

CEMUX

DTC

GTV



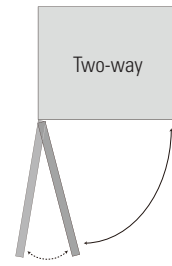
DOBRADIÇAS  
CASATREND

## Dobradiça H88 CEMUX

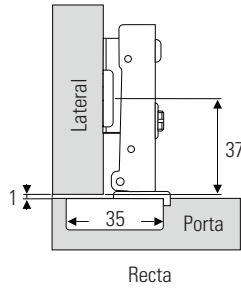


Instalação com clip.  
Regulável em 3D, com regulações independentes entre si.

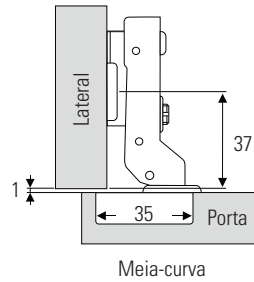
Espessura (mm) da porta	Abertura (°)	Tipo	Código
14 - 22	105	Recta	H88A101S
14 - 22	105	Meia-curva	H88B101S
14 - 22	105	Curva	H88C101S



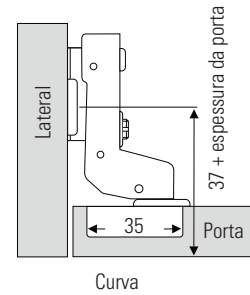
A partir de uma certa amplitude, a porta pode ser movida para qualquer posição



Recta



Meia-curva

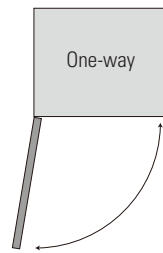


Curva

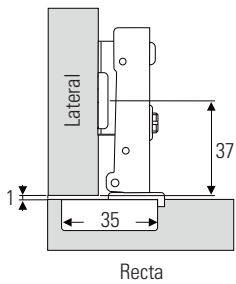
## Dobradiça H89 CEMUX

Instalação com clip.  
Regulável em 3D, com regulações independentes entre si.

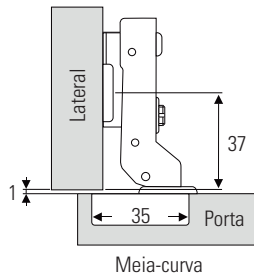
Espessura (mm) da porta	Abertura (°)	Tipo	Código
14 - 22	105	Recta	H89A101S
14 - 22	105	Meia-curva	H89B101S
14 - 22	105	Curva	H89C101S



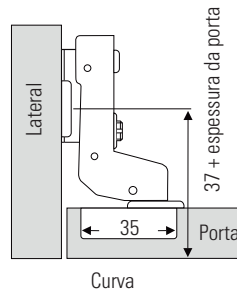
A porta tem apenas uma posição quando aberta



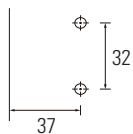
Recta



Meia-curva



Curva



### Calço para Dobradiças H88 e H89

P12001



### Tampa para braço

HAC02



### Tampa para copo

HCC01

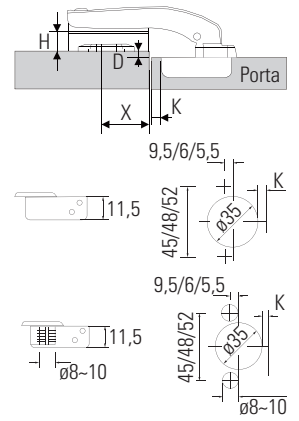
## Dobradiça H90 CEMUX



Com soft-closing.

Fixação	Abertura (°)	Código
Clip	45	H90A101S

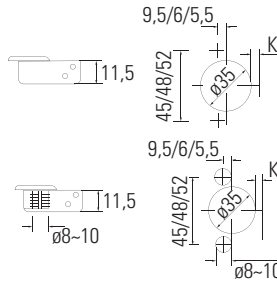
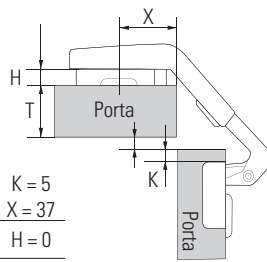
	K = 4	K = 5
	X = 20	X = 19
D = 2,8	H = 0	H = 0
D = 0,8	H = 2	H = 2
D = -1,2	H = 4	H = 4



## Dobradiça H17 CEMUX

Fixação	Abertura (°)	Código
Clip	135	H17C101N

	K = 4	K = 5
	X = 37	X = 37
T ≤ 18	H = 0	H = 0
T > 18	H = 2	H = 2

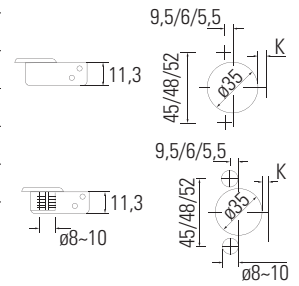
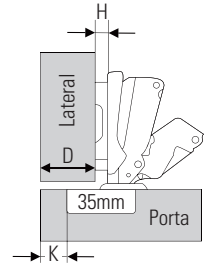


## Dobradiça H96 CEMUX

Com soft-closing.

Fixação	Abertura (°)	Código
Clip	155	H96A101S

					7 ← K
21					0
20					0
19			0		2
18		0			2
17	0		2		4
16	2		4		
15	2		4		
14	4				
13	4				

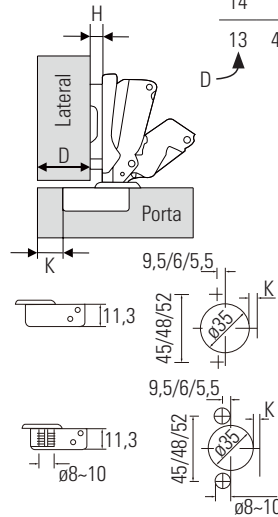


## CEMUX Dobradiça V96

Com soft-closing.

Fixação	Abertura (°)	Código
Clip	165	V96A101S

					7 ← K
21					0
20					0
19			0		2
18		0			2
17	0		2		4
16	2		4		
15	2		4		
14	4				
13	4				

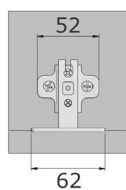
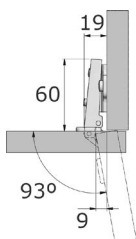


## Dobradiça ZP-BICN090BE Recta

GTV

Com mola.

Fixação	Abertura (°)	Amortecedor	Código
Deslize	93	Sem	B.BICN090BER

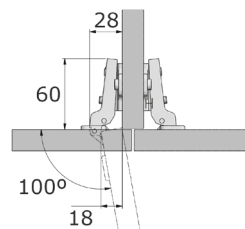


## Dobradiça ZP-BICN080BE Meia Curva

GTV

Com mola.

Fixação	Abertura (°)	Amortecedor	Código
Deslize	100	Sem	B.BICN080BEMC

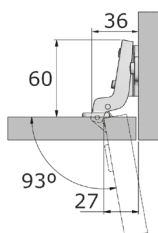


## Dobradiça ZP-BICN070BE Curva

GTV

Com mola.

Fixação	Abertura (°)	Amortecedor	Código
Deslize	93	Sem	B.BICN070BEC

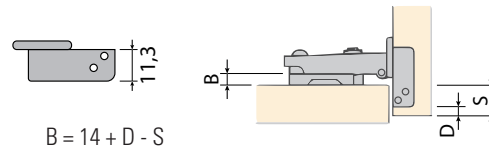
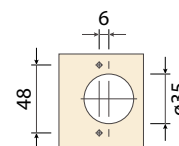


## Dobradiça C90 Recta Clip

**DTC**


Caixa com 250 unidades.

Fixação	Espessura (mm) da porta	Abertura (°)	Amortecedor	Mola	Código
Parafuso	14 – 23	110	Sem	Com	D.C90.R
Parafuso	14 – 23	110	Sem	Sem	D.C90.RSM



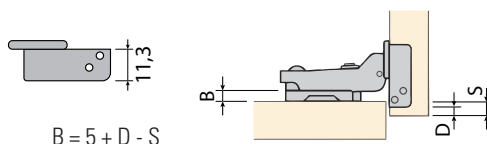
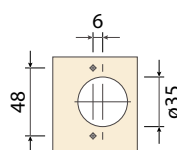
$$B = 14 + D - S$$

## Dobradiça C90 Meia-curva Clip

**DTC**

Caixa com 250 unidades.

Fixação	Espessura (mm) da porta	Abertura (°)	Amortecedor	Código
Parafuso	14 – 23	110	Sem	D.C90.MC



$$B = 5 + D - S$$

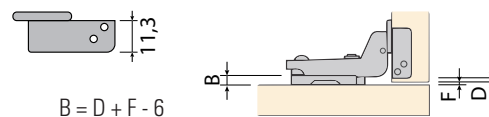
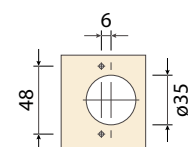


## Dobradiça C90 Curva Clip

**DTC**

Caixa com 250 unidades.

Fixação	Espessura (mm) da porta	Abertura (°)	Amortecedor	Código
Parafuso	14 – 23	110	Sem	D.C90.C



$$B = D + F - 6$$

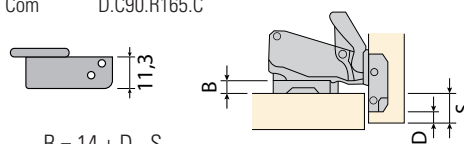
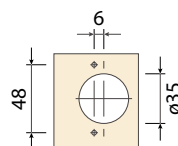


## Dobradiça C90 Recta 165° Clip

**DTC**

Caixa com 250 unidades.

Fixação	Espessura (mm) da porta	Abertura (°)	Amortecedor	Código
Parafuso	14 – 23	165	Sem	D.C90.R165.S
Parafuso	14 – 23	165	Com	D.C90.R165.C



$$B = 14 + D - S$$

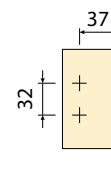


## Calço C90 Normal de Aparafusar

**DTC**

Caixa com 250 unidades.

Fixação	A (mm)	Código
Parafuso	0	D.C90.CA.0
Parafuso	2	D.C90.CA.2



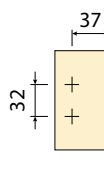
## Calço C90 de Afiinação 3D

**DTC**

Caixa de 250 unidades.

Calço para todas as dobradiças.

Fixação	A (mm)	Código
Parafuso	0	D.C90.C3D.0
Parafuso	2	D.C90.C3D.2

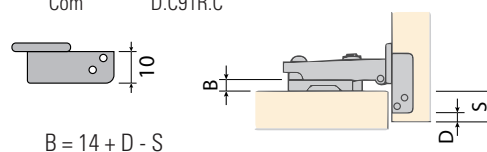
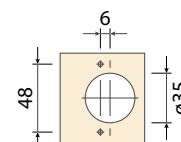


## Dobradiça C91 Recta Clip

**DTC**

Caixa com 250 unidades.

Fixação	Espessura (mm) da porta	Abertura (°)	Amortecedor	Código
Clip	14 – 24	100	Sem	D.C91R.S
Clip	14 – 24	100	Com	D.C91R.C

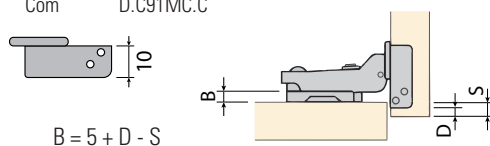
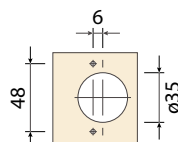


## Dobradiça C91 Meia-curva Clip

**DTC**

Caixa com 250 unidades.

Fixação	Espessura (mm) da porta	Abertura (°)	Amortecedor	Código
Clip	14 – 24	100	Sem	D.C91MC.S
Clip	14 – 24	100	Com	D.C91MC.C



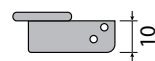
## Dobradiça C91 Curva Clip

**DTC**

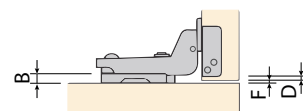
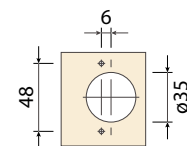


Caixa com 250 unidades.

Fixação	Espessura (mm) da porta	Abertura (°)	Amortecedor	Código
Clip	14 – 24	100	Sem	D.C91C.S
Clip	14 – 24	100	Com	D.C91C.C



$$B = D + F - 4,5$$

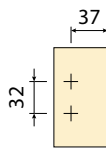


## Calço C91 Normal de Aparafusar

**DTC**

Caixa com 250 unidades.

Fixação	A (mm)	Código
Parafuso	0	D.C91.CA.0
Parafuso	2	D.C91.CA.2



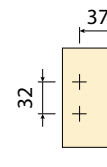
## Calço C91 de Afinação 3D

**DTC**

Caixa com 250 unidades.



Fixação	A (mm)	Código
Parafuso	0	D.C91.C3D.0
Parafuso	2	D.C91.C3D.2

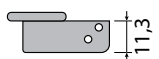


## Dobradiça C95 Recta

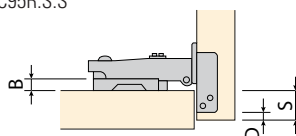
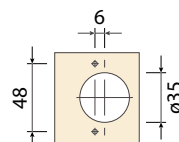
**DTC**

Caixa com 250 unidades.

Fixação	Espessura (mm) da porta	Abertura (°)	Amortecedor	Mola	Código
Parafuso	14 – 23	110	Sem	Com	D.C95R.S.C
Parafuso	14 – 23	110	Sem	Sem	D.C95R.S.S



$$B = 14 + D - S$$





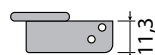
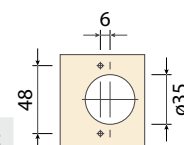


## Dobradiça C95 Meia-curva

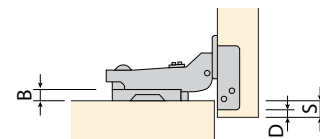
**DTC**

Caixa com 250 unidades.

Fixação	Espessura (mm) da porta	Abertura (°)	Amortecedor	Mola	Código
Parafuso	14 – 23	110	Sem	Com	D.C95MC.S.C
Parafuso	14 – 23	110	Sem	Sem	D.C95MC.S.S



$$B = 5 + D - S$$

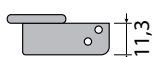
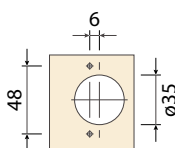


## Dobradiça C95 Curva

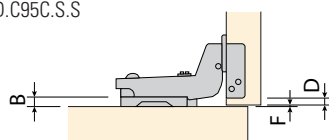
**DTC**

Caixa de 250 unidades.

Fixação	Espessura (mm) da porta	Abertura (°)	Amortecedor	Mola	Código
Parafuso	14 – 23	110	Sem	Com	D.C95C.S.C
Parafuso	14 – 23	110	Sem	Sem	D.C95C.S.S



$$B = D + S - 6$$



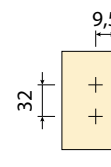
## Calço C95 Normal de Aparafusar

**DTC**

Caixa com 250 unidades.



Fixação	A (mm)	Código
Parafuso	0	D.C95.CA.0
Parafuso	2	D.C95.CA.2

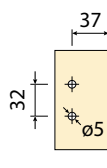


## Calço C95 de Parafuso Euro

**DTC**

Caixa com 250 unidades.

Fixação	A (mm)	Código
Parafuso	0	D.C95.CE.0
Parafuso	2	D.C95.CE.2

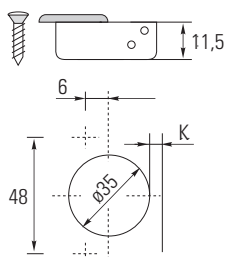




## Dobradiça D80 Recta **DTC**

Dobradiça fixação de bucha.  
2 movimentos com amortecedor.  
Caixa de 200 unidades.

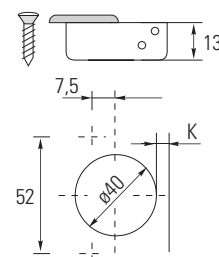
Fixação	Abertura (°)	Amortecedor	Código
Bucha	110	Com	D.C80R.2M



## Dobradiça D98 Reta Copo 40 **DTC**

Copo de 40 mm.  
Caixa de 200 unidades.

Fixação	Abertura (°)	Amortecedor	Código
Parafuso	95	Com	D.C98R.40



## Dobradiça Linear **DTC**

Copo de 35 mm.  
Caixa de 200 unidades.

Fixação	Abertura (°)	Amortecedor	Código
Parafuso	90	Com	



## Dobradiça Rabo Curto **DTC**

Copo de 35 mm.  
Caixa de 500 unidades.

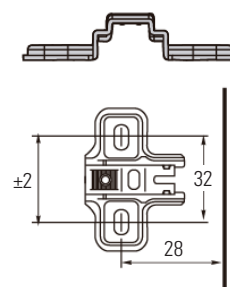
Fixação	Abertura (°)	Amortecedor	Código
Parafuso	110	Sem	

## Calço para Dobradiça Rabo Curto **DTC**



Caixa de 400 unidades.

Fixação	A (mm)	Código
Parafuso	0	



## Dobradiça para Portas de Descair

D.DESCAIR

