



SISTEMAS DE PORTAS DE ROUPEIRO

CASATREND | INDAUX



JUNIOR 6 INDAMATIC

Calhas em anodizado mate.

Calha Superior



L (m)



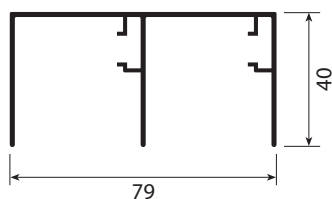
Emb. (uni)

Código

4,2

10

IND.J6.PS.A



Calha Inferior Dupla



L (m)



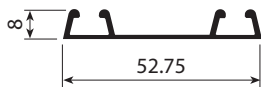
Emb. (uni)

Código

4,2

10

IND.J6.PI.A



Calha Inferior de Encastre



L (m)



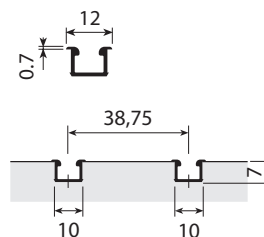
Emb. (uni)

Código

6

4

IND.J6.PIE.A



Kit 2/3 Portas

Kit contem:

A. 1 carro esquerdo superior por porta.

B. 1 carro direito superior por porta.

C. 4 amortecedores indamatic.

D. 2 carros inferiores por porta.

E. 1 posicionador inferior de porta (se 3 portas).



Cap. (kg)

Portas

Código

50

2

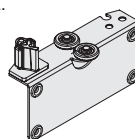
IND.J6.K2P

50

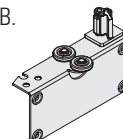
3

IND.J6.K3P

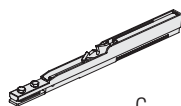
A.



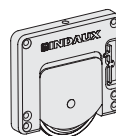
B.



C.



D.



E.



Carro Inferior

IND.J6.CI

JUNIOR 4

Para portas com peso máximo de 50 kg.
Carro inferior com regulação vertical.
Calhas em anodizado mate.



Calha Guia



L (m)



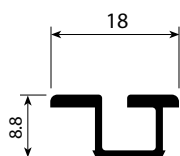
Emb. (uni)

Código

3

20

IND.J4.P3000.A



Kit Portas

São precisos 2 kits por porta.



Cap. (kg)



Acab.

Código

50

Castanho

IND.J4.KC

