


Sistema brevettato di fuoriuscita automatica.
Patented automatic pull-out system.
Système d'ouverture breveté.



Chiusura ammortizzata
Damper for closing
Amortisseur pour la fermeture

Enrico Tommasini Design

- Sistema brevettato di fuoriuscita automatica
- Coperchio studiato per l'appoggio di guanti e spugne, facilmente smontabile per agevolare la pulizia
- Adatto a base min. 450 mm con fissaggio per estrazione automatica
- Posizionabile su base min. **400** mm in caso di fissaggio per estrazione manuale
- Patented automatic pull-out system
- Lid designed to rest sponges and gloves on, easy to remove to facilitate cleaning
- Fits minimum 450 mm cabinet (automatic pull-out system)
- Can be fixed into a min. **400** mm cabinet in case of manual pull-out extraction
- Système breveté de sortie automatique
- Couvercle conçu pour ranger éponges et gants, décrochement rapide pour simplifier le nettoyage
- Adapté pour base min. 450 avec fixation du système de sortie automatique
- Peut être logé dans base min. **400** mm en cas de fixation pour extraction manuelle



"Usò rapido"
"Fast use"
"Utilisation rapide"




Più compatti
More compact
Plus compacts




Possibilità di posizionare sul coperchio art. 557 (pag. 25)
It's possible to place art. 557 on the lid (pag. 25)
Possibilité ranger art. 557 sur le couvercle (pag. 25)

pull-out waste bins

Linea 500



Versioni in acciaio inox.
Stainless steel versions.
Versions en acier inox.



Versioni bicolore.
Two-colours versions.
Versions bi couleur.



Versioni monocolore.
One-colour versions.
Versions monochrome.

Ripiano porta oggetti.
Object holder surface.
Surface range objets.



pull-out waste bins

Linea 500

Colori/Colours/Couleurs:
Grigio quarzo
Quartz grey
Gris quartz

Coperchio e involucro in acciaio inox
Stainless steel lid and outer body
Couvercle et corp en acier inox



Posizionabile su base min. **400** mm in caso di fissaggio per estrazione manuale
Can be fixed into a min. **400** mm cabinet in case of manual pull-out extraction
Peut être logé dans base min. **400** mm en cas de fixation pour extraction manuelle

Divisorio rimovibile.
Removable divider.
Separateur.



511

INOX

W. 343
D. 475
H. 433



TOT 42 L



10 min



min 450 mm



automatic



inox



503

INOX

W. 343
D. 475
H. 372



TOT 32 L



10 min



min 450 mm



automatic



inox



504

INOX

W. 343
D. 475
H. 372



TOT 31 L



10 min



min 450 mm



automatic



inox



pull-out waste bins

Linea 500

Colori/Colours/Couleurs:
 Grigio
 Grigio quarzo, grigio chiaro
 Grey
 Quartz grey, light grey
 Gris
 Gris quartz, gris clair



Posizionabile su base min. **400** mm in caso di fissaggio per estrazione manuale
 Can be fixed into a min. **400** mm cabinet in case of manual pull-out extraction
 Peut être logé dans base min. **400** mm en cas de fixation pour extraction manuelle



538



Divisorio rimovibile.
 Removable divider.
 Séparateur.

W. 343
 D. 475
H. 433



TOT 42 L



10 min



min 450 mm



automatic



516



W. 343
 D. 475
 H. 372



TOT 32 L



10 min



min 450 mm



automatic



517



W. 343
 D. 475
 H. 372



TOT 31 L



10 min



min 450 mm



automatic





Linea 500_Lucci-Orlandini_222_227_280

Art.	Base min. mm	H. mm	Litri Litres Litres	Material
511	450	433	2x21=42	inox
503	450	372	2x16=32	inox
504	450	372	1x16+2x7,5=31	inox
538	450	433	2x21=42	PP
516	450	372	2x16=32	PP
517	450	372	1x16+2x7,5=31	PP
250	400	420	2x14=28	inox
252	400	352	2x10,5=21	inox
260	400	420	2x14=28	aluminium
262	400	352	2x10,5=21	aluminium
240	400	420	2x14=28	PP
242	400	352	2x10,5=21	PP
294	300	537	1x40	PP
224	300	400	1x30	PP
291	400	339	2x16=32	PP
292	400	339	1x16+2x7,5=31	PP
290	400	400	2x21=42	PP
222	300	400	2x14=28	PP
221	300	400	1x21	PP
227	300	398	2x14=28	PP
226	300	398	1x21	PP
286	300	423	1x21	inox
284	300	360	2x7,5=15	inox
281	300	360	1x16	inox
283	300	360	2x7,5=15	PP
280	300	360	1x16	PP
285	300	360	2x7,5=15	aluminium
282	300	360	1x16	aluminium