

Sistema S75 para tablero de 10mm y 16mm

Sistema S85 para tablero de 16mm y 19mm

Sistema S80 para tablero de 16mm


Sistema Basic para tablero de 10mm y 16mm

cada caja contiene todo lo necesario para el montaje de una puerta corredera



composición del kit de puerta:

- 2 ruedas inferiores
 - 2 ruedas superiores
 - tornillería varia
 - cepillo
 - 2 perfiles tiradores
 - 2 perfiles horizontales (superior e inferior)
- *tablero no incluido





KITS DE PUERTA SERIE CLASSIC S75 - 10 mm

acabados ***	
acabado aluminio	
lacado blanco	A01
plata mate	A02
oro mate repulido	A03
bronce mate repulido	A04
oro brillo repulido	A10
lacado inox	A11
chapa sin barnizar	
roble s/b	C01
sapelly s/b	C02
fresno s/b	C03
cerezo s/b	C04
haya s/b	C05
pino s/b	C06
haya vaporizada s/b	C07
papel melamina	
roble claro A-412	P02
sapelly D-468	P03
pino C-419	P04
cerezo H-450	P05
haya vaporizada H-428	P06
roble oscuro A-725	P07
cerezo tajo H-2428	P08
wengue congo D-0427	P09

composición del kit de puerta:

- 2 ruedas inferiores
- 2 ruedas superiores
- tornillería varia
- cepillo
- 2 perfiles tiradores
- 2 perfiles horizontales (superior e inferior)

*tablero no incluido



KIT PUERTA KP-TR10MIN	KIT PUERTA KP-TR10	KIT PUERTA KP-TR10CS	KIT PUERTA KP-TR10KB	KIT PUERTA KP-TR10ML	KIT PUERTA KP-TR10RD	KIT PUERTA KP-TR10DC	KIT PUERTA KP-TR10ND
cod. 34M000***	cod. 340000***	cod. 360000***	cod. 361000***	cod. 341000***	cod. 342000***	cod. 362000***	cod. 363000***
 2,6 m	 2,6 m	 2,6 m	 2,6 m	 2,6 m	 2,6 m	 2,6 m	 2,6 m
							




kits de puerta corredera apoyada embalaje kit de puerta - carril alto 75 mm - tablero 10 mm

terra S75

composición del kit de puerta:

- 2 ruedas inferiores
- 2 ruedas superiores
- tornillería varia
- cepillo
- 2 perfiles tiradores
- 2 perfiles horizontales (superior e inferior)
- *tablero no incluido

x12

KP-TR10V1	KP-TR10V2	KP-TR10V7
código 343000***	código 344000***	código 365000***
 2,6 m	 2,6 m	 2,6 m
acabados ***		
acabado aluminio		
lacado blanco	A01	
plata mate	A02	
chapa sin barnizar		
roble s/b	C01	
sapelly s/b	C02	
fresno s/b	C03	
cerezo s/b	C04	
haya s/b	C05	
pino s/b	C06	
haya vaporizada s/b	C07	
papel melamina		
roble claro A-412	P02	
sapelly D-468	P03	
pino C-419	P04	
cerezo H-450	P05	
haya vaporizada H-428	P06	
roble oscuro A-725	P07	
cerezo tajo H-2428	P08	
wengue congo D-0427	P09	
acabados especiales		
blanco alto brillo	R01	
negro alto brillo	R02	
plata brillo químico	A31	

Caja interior autoventa de 1 kit


* Embalaje exterior de 4 kits



composición del kit de puerta:

- 2 ruedas inferiores
- 2 ruedas superiores
- tornillería varia
- cepillo
- 2 perfiles tiradores
- 2 perfiles horizontales (superior e inferior)

*tablero no incluido



x12



KITS DE PUERTA SERIE CLASSIC S75 - 16 mm

KIT PUERTA KP-TR16MIN cod. 35M000***	KP-TR16 cod. 350D60***	KP-TR16ML cod. 351000***	KP-TR16RD cod. 352000***

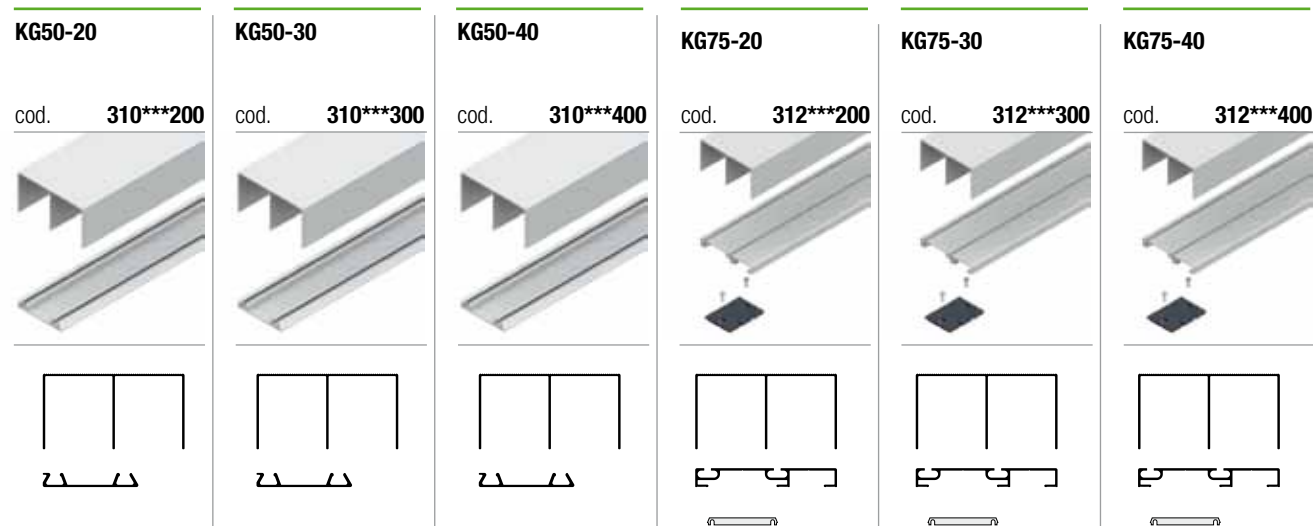
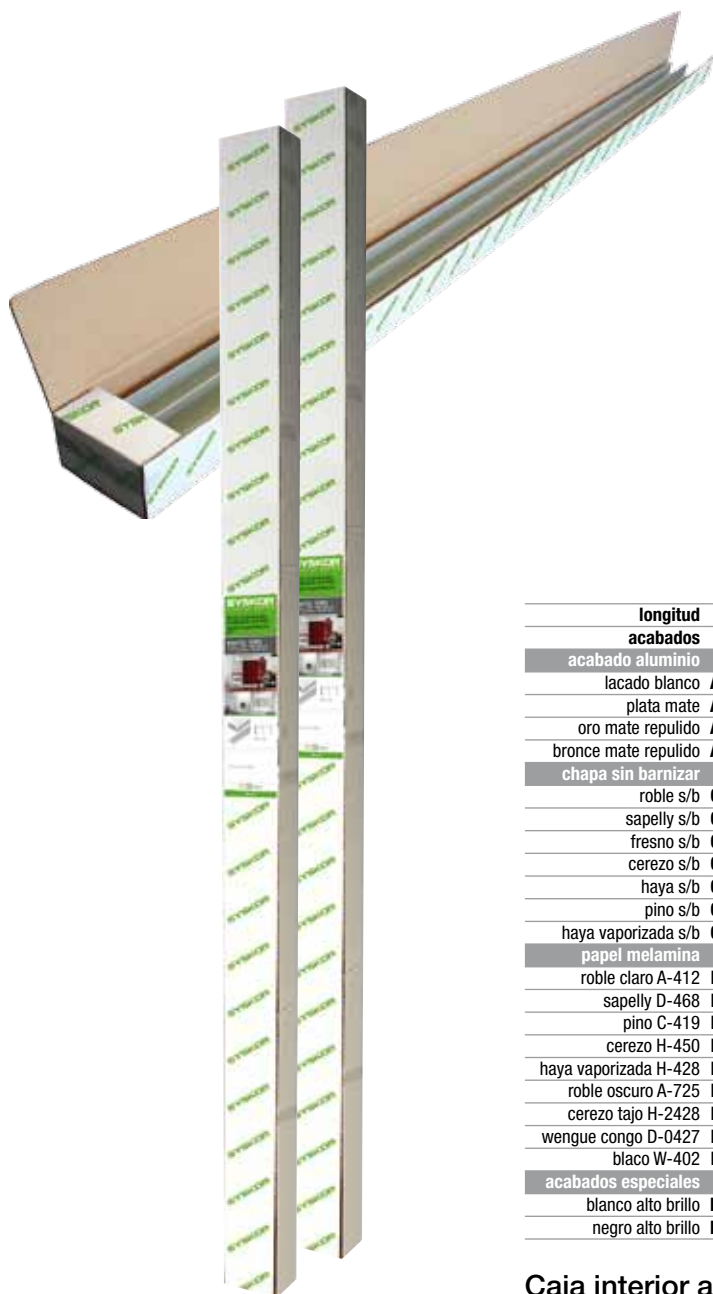
acabados ***

acabado aluminio			
lacado blanco A01			
plata mate A02			
oro mate repulido A03			
bronce mate repulido A04			
oro brillo repulido A10			
lacado inox A11			
chapa sin barnizar			
roble s/b C01			
sapelly s/b C02			
fresno s/b C03			
cerezo s/b C04			
haya s/b C05			
pino s/b C06			
haya vaporizada s/b C07			
papel melamina			
roble claro A-412 P02			
sapelly D-468 P03			
pino C-419 P04			
cerezo H-450 P05			
haya vaporizada H-428 P06			
roble oscuro A-725 P07			
cerezo tajo H-2428 P08			
wengue congo D-0427 P09			
blaco W-402 P84			

Caja interior autoventa de 1 kit

* Embalaje exterior de 4 kits

kits de guías para puerta corredera apoyada embalaje kit de guías - carril alto 75 mm



	2 m	3 m	4 m	2 m	3 m	4 m
longitud						
acabados ***						
acabado aluminio						
lacado blanco A01						
plata mate A02						
oro mate repulido A03						
bronce mate repulido A04						
chapa sin barnizar						
roble s/b C01						
sapelly s/b C02						
fresno s/b C03						
cerezo s/b C04						
haya s/b C05						
pino s/b C06						
haya vaporizada s/b C07						
papel melamina						
roble claro A-412 P02						
sapelly D-468 P03						
pino C-419 P04						
cerezo H-450 P05						
haya vaporizada H-428 P06						
roble oscuro A-725 P07						
cerezo tajo H-2428 P08						
wengue congo D-0427 P09						
blaco W-402 P84						
acabados especiales						
blanco alto brillo R01						
negro alto brillo R02						

Caja interior autoventa de 1 kit

* Embalaje exterior de 4 kits

SERIE CLASSIC S75

10 mm

	PERFIL TIRADOR TR10 MIN código 14M260***	PERFIL TIRADOR TR10 código 140260***	PERFIL TIRADOR TR10CS código 160260***	PERFIL TIRADOR TR10KB código 161260***	PERFIL TIRADOR TR10ML código 141260***	PERFIL TIRADOR TR10RD código 142260***	PERFIL TIRADOR TR10DC código 162260***	PERFIL TIRADOR TR10ND código 163260***
								
								
longitud	2,6 m	2,6 m	2,6 m	2,6 m	2,6 m	2,6 m	2,6 m	2,6 m
embalaje industria cantidad mínima*	caja 20 tiras	caja 20 tiras	caja 20 tiras	caja 20 tiras	caja 16 tiras	caja 16 tiras	caja 16 tiras	caja 16 tiras
acabados ***								
acabado aluminio								
lacado blanco A01		2,90 m cod. 140290A01	2,90 m cod. 160290A01		2,90 m cod. 141290A01	5,31	2,90 m cod. 162290A01	
plata mate A02		2,90 m cod. 140290A02	2,90 m cod. 160290A02	4,11	2,90 m cod. 141290A02	5,31	2,90 m cod. 162290A02	2,90 m cod. 163290A02
oro mate repulido A03								
bronce mate repulido A04								
oro brillo repulido A10								
chapa sin barnizar								
roble s/b C01								
sapelly s/b C02								
fresno s/b C03								
cerezo s/b C04								
haya s/b C05								
pino s/b C06								
haya vaporizada s/b C07								
papel melamina								
roble claro A-412 P02								
sapelly D-468 P03								
pino C-419 P04								
cerezo H-450 P05								
haya vaporizada H-428 P06								
roble oscuro A-725 P07								
cerezo tajo H-2428 P08								
wengue congo D-0427 P09								
blaco W-402 P84								

* NOTA IMPORTANTE: Embalaje industria - pedido mínimo, la perfilería de aluminio será suministrada por caja en la cantidad mínima indicada.

perfilería “U” y “H” de puerta corredera apoyada embalaje industria - carril alto 75 mm - tablero 10 mm

SERIE CLASSIC S75

10 mm

PERFIL REMATE “U” HORIZONTAL PRU10

código 120400***



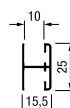
PERFIL “H” HORIZONTAL PRH10

código 122400***



PERFIL “H” HORIZONTAL PRH10-1025

código 128400***



	4 m	4 m	4 m
longitud	4 m	4 m	4 m
embalaje industria cantidad mínima*	paquete 10 tiras	paquete 10 tiras	paquete 10 tiras
acabados ***			
acabado aluminio			
lacado blanco A01			
plata mate A02			
oro mate repulido A03			
bronce mate repulido A04			
oro brillo repulido A10			
chapa sin barnizar			
roble s/b C01			
sapelly s/b C02			
fresno s/b C03			
cerezo s/b C04			
haya s/b C05			
pino s/b C06			
haya vaporizada s/b C07			
papel melamina			
roble claro A-412 P02			
sapelly D-468 P03			
pino C-419 P04			
cerezo H-450 P05			
haya vaporizada H-428 P06			
roble oscuro A-725 P07			
cerezo tajo H-2428 P08			
wengue congo D-0427 P09			
blanco W-402 P84			

* NOTA IMPORTANTE: Embalaje industria - pedido mínimo, la perfilera de aluminio será suministrada por caja en la cantidad mínima indicada.

SERIE MINIMAL S75

	TIRADOR TR10V1	TIRADOR TR10V2	TIRADOR TR10V7	PERFIL REMATE "U" HORIZONTAL PRU10V	PERFIL "H" HORIZONTAL PRH10V	PERFIL REFUERZO TRASERA PUERTA PRZ-50
código	143260***	144260***	165260***	126400***	127400***	118300A02
						
						
longitud	2,6 m	2,6 m	2,6 m	4 m	4 m	3 m
embalaje industria						
cantidad mínima*	caja 20 tiras	caja 20 tiras	caja 20 tiras	paquete 10 tiras	paquete 10 tiras	paquete 10 tiras
acabados ***						
acabado aluminio						
lacado blanco A01			2,90 m cod. 165290A01			
plata mate A02			2,90 m cod. 165290A02			
chapa sin barnizar						
roble s/b C01						
sapelly s/b C02						
fresno s/b C03						
cerezo s/b C04						
haya s/b C05						
pino s/b C06						
haya vaporizada s/b C07						
papel melamina						
roble claro A-412 P02						
sapelly D-468 P03						
pino C-419 P04						
cerezo H-450 P05						
haya vaporizada H-428 P06						
roble oscuro A-725 P07						
cerezo tajo H-2428 P08						
wengue congo D-0427 P09						
blaco W-402 P84						
acabados especiales						
blanco alto brillo R01						
negro alto brillo R02						
plata brillo químico A31				código 126300A31 3m	código 127300A31 3m	

* NOTA IMPORTANTE: Embalaje industria - pedido mínimo, la perfilería de aluminio será suministrada por caja en la cantidad mínima indicada.

perfilería de puerta corredera apoyada
embalaje industria - carril alto 75 mm - tablero 10 mm

**SERIE
MAX-60
S75**

10 mm



longitud	2,6 m	4 m	2,7 m
embalaje industria cantidad mínima*	caja de 10 tiras	paquete 5 tiras	caja de 10 tiras
acabados ***			
acabado aluminio			
plata mate A02			
chapa sin barnizar			
roble s/b C01			
sapelly s/b C02			
fresno s/b C03			
cerezo s/b C04			
haya s/b C05			
pino s/b C06			
haya vaporizada s/b C07			
papel melamina			
haya vaporizada H-428 P06			
roble oscuro A-725 P07			
cerezo tajo H-2428 P08			
wengue congo D-0427 P09			
blaco W-402 P84			
plata LY-2609 P92			
acabados especiales			
blanco alto brillo R01			
negro alto brillo R02			

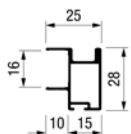
* **NOTA IMPORTANTE:** Embalaje industria - pedido mínimo, la perfilera de aluminio será suministrada por caja en la cantidad mínima indicada.

SERIE CLASSIC S75

16 mm

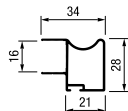
TIRADOR TR16 MIN

código 15M260***



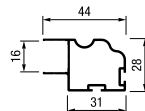
TIRADOR TR16

código 150260***



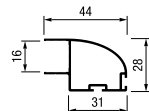
TIRADOR TR16ML

código 151260***



TIRADOR TR16RD

código 152260***



PERFIL REMATE "U" HORIZONTAL PRU16

código 121400***



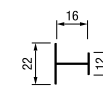
PERFIL "H" HORIZONTAL PRH16

código 123400***



PERFIL "H" HORIZONTAL PRH16-12

código 528400***



	TIRADOR TR16 MIN	TIRADOR TR16	TIRADOR TR16ML	TIRADOR TR16RD	PERFIL REMATE "U" HORIZONTAL PRU16	PERFIL "H" HORIZONTAL PRH16	PERFIL "H" HORIZONTAL PRH16-12
longitud	2,6 m	2,6 m	2,6 m	2,6 m	4 m	2,6 m	2,6 m
embalaje industria cantidad mínima*	caja 20 tiras	caja 20 tiras	caja 20 tiras	caja 20 tiras	paquete 10 tiras	paquete 10 tiras	paquete 10 tiras
acabados ***							
acabado aluminio							
lacado blanco A01		2,90 m cod. 150290A01					
plata mate A02		2,90 m cod. 150290A02					
oro mate repulido A03							
bronce mate repulido A04							
oro brillo repulido A10							
lacado inox A11							
chapa sin barnizar							
roble s/b C01							
sapelly s/b C02							
fresno s/b C03							
cerezo s/b C04							
haya s/b C05							
pino s/b C06							
haya vaporizada s/b C07							
papel melamina							
roble claro A-412 P02							
sapelly D-468 P03							
pino C-419 P04							
cerezo H-450 P05							
haya vaporizada H-428 P06							
roble oscuro A-725 P07							
cerezo tajo H-2428 P08							
wengue congo D-0427 P09							
blaco W-402 P84							

* NOTA IMPORTANTE: Embalaje industria - pedido mínimo, la perfilería de aluminio será suministrada por caja en la cantidad mínima indicada.

perfilería de puerta corredera apoyada embalaje industria - carril alto 75 mm - tablero 10/16 mm

CARRILES S75

	CARRIL ALTO CAA75	CARRIL ALTO TRIPLE CA3G-S75	CARRIL BAJO CBD50	CARRIL BAJO CBD75 "easy clip"	CARRIL BAJO EMPOTRADO CBE16	CARRIL BAJO TRIPLE CB3G-S75 "easy clip"	CARRIL BAJO CBR50 "easy clip"	CARRIL BAJO CBR75 "easy clip"
código	110400***	código 108400***	código 111400***	código 112400***	código 116500***	código 109400***	código 113600***	código 114600***
código	110600***	código 108600***	código 111600***	código 112600***		código 109600***		
longitud	4 m - 6 m	4 m - 6 m	4 m - 6 m	4 m - 6 m	5 m	4 m - 6 m	6 m	6 m
embalaje	caja 8 tiras	caja 8 tiras	paquete 8 tiras	paquete 8 tiras	paquete 16 tiras	paquete 8 tiras	paquete 8 tiras	paquete 8 tiras
acabados ***								
acabado aluminio								
lacado blanco A01								
plata mate A02								
oro mate repulido A03								
bronce mate repulido A04								
oro brillo repulido A10								
lacado inox A11								
chapa sin barnizar								
roble s/b C01								
sapelly s/b C02								
fresno s/b C03								
cerezo s/b C04								
haya s/b C05								
pino s/b C06								
haya vaporizada s/b C07								
papel melamina								
roble claro A-412 P02								
sapelly D-468 P03								
pino C-419 P04								
cerezo H-450 P05								
haya vaporizada H-428 P06								
roble oscuro A-725 P07								
cerezo tajo H-2428 P08								
wengue congo D-0427 P09								
blaco W-402 P84								
acabados especiales								
blanco alto brillo R01								
negro alto brillo R02								
	código 110300A31		código 111300A31		código 116300A31			
plata brillo químico A31	3m		3m		3m			

* NOTA IMPORTANTE: La medida de 6 metros sólo será servida por paquetes completos y será gestionada como un pedido independiente realizado por transporte especial (15 euros por expedición). Ver condiciones generales de transporte.

* NOTA IMPORTANTE: Embalaje industria - pedido mínimo, la perfilería de aluminio será suministrada por caja en la cantidad mínima indicada.



EMBALAJE KIT

**KIT 2 RUEDAS ALTAS + 2 RUEDAS BAJAS
PUERTA CORREDERA TERRA S75**

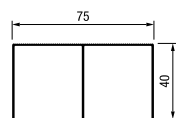
código **100S75N00**



composición del kit de ruedas:

- 2 ruedas inferiores diente
 - 2 ruedas superiores
 - Tornillería varia
- Caja de 30 kits

RUEDAS SUPERIORES S75



carril alto 75 mm

EMBALAJE INDUSTRIA

RUEDA SUPERIOR RODAMIENTO S75

código **102R0DS75**



zincado plata

bolsa de 25 unidades
caja de 200 unidades

RUEDA SUPERIOR ROLDANA S75

código **102R0LS75**



zincado plata

bolsa de 25 unidades
caja de 200 unidades

RUEDA SUPERIOR ANTIVUELCO

código **802ANV000**



zincado plata

caja de 100 unidades

RUEDAS INFERIORES S75



diente

EMBALAJE INDUSTRIA

RUEDA INFERIOR Ø60 DIENTE

código **101D60001**




zincado plata

caja de 50 unidades

RUEDA INFERIOR Ø60 DIENTE NEGRA

código **101D60002**




zincado negro

caja de 50 unidades

RUEDA INFERIOR Ø60 RADIO S75

código **101R60001**



radio

zincado plata

caja de 50 unidades

kits de ruedas superiores con cierre amortiguado para puertas correderas apoyadas Terra S75 - tablero 10/16 mm

easy soft terra S75
patente registrada

Nueva patente Syskor de apertura y cierre amortiguado
Economía de montaje, seguridad y confort máximos

EMBALAJE KIT

KIT 2 RUEDAS ALTAS CON CIERRE AMORTIGUADO PARA PUERTA CORREDERA TERRA S75

	peso por puerta
ligero - light cod. 104S75ES1	hasta 15 Kg
medio - medium cod. 104S75ES2	de 15 Kg a 25 Kg
fuerte - strong cod. 104S75ES3	de 25 Kg a 40 Kg

composición del kit de ruedas:

- 2 ruedas superiores con amortiguación
- 2 activadores
- Tornillería varia

Cajas de 20 kits



easy soft
patente registrada

El innovador sistema de apertura y cierre amortiguado "Easy Soft" Terra de Syskor permite la fabricación de armarios empotrados de altas prestaciones con una extraordinaria **suavidad de funcionamiento** incluso para puertas de **hasta 40 Kg de peso**.

Este revolucionario diseño de **amortiguación integrado en la rueda superior** facilita y ahorra tiempo de montaje posicionando automáticamente el sistema de frenado y **garantizando su perfecto ajuste**.



KIT 2 RETENEDORES AUTOCIERRE T-15 / T-40

código peso de puerta

804RETACK015 HASTA 15 Kg

804RETACK040 HASTA 40 Kg

kit compuesto de:

2 retenedores, 2 activadores, 4 soportes, tornillos e instrucciones.
(caja 25 kits)



KIT 2 RETENEDORES AUTOCIERRE T-60 / T-80

código peso de puerta

804RETACK060 HASTA 60 Kg

804RETACK080 HASTA 80 Kg

kit compuesto de:

2 retenedores, 2 activadores, 4 soportes, tornillos e instrucciones.
(caja 25 kits)



KIT RETENEDOR CENTRAL TERRA / BASE PARA ARMARIOS DE 3 PUERTAS (POLIVALENTE PARA PROGRAMAS TERRA Y BASE)

código peso de puerta

804RETCEN HASTA 40 Kg

kit compuesto de:

1 retenedor, 1 activador, 1 juego soportes Terra, 1 juego
soportes Base, tornillos e instrucciones.

(caja de 25 kits)



<p>GOMA TR10 CRISTAL 4 mm</p> <p>código 104GOMTRA</p>  <p>PVC transparente</p> <p>ancho de 6 mm</p>  <p>crystal 4 / perfil 10 mm</p> <p>rollo 100 m</p>	<p>GOMA TR10 CRISTAL 5 mm</p> <p>código 104GOM014</p>  <p>PVC transparente</p> <p>ancho de 5 mm</p>  <p>crystal 5 / perfil 10 mm</p> <p>rollo 100 m</p>	<p>GOMA TR10 CRISTAL 6 mm</p> <p>código 804004000</p>  <p>PVC transparente</p> <p>ancho de 4 mm</p>  <p>crystal 6 / perfil 10 mm</p> <p>rollo 100 m</p>	<p>GOMA TR10 CRISTAL 8 mm</p> <p>código 804002000</p>  <p>PVC transparente</p> <p>ancho de 2 mm</p>  <p>crystal 8 / perfil 10 mm</p> <p>rollo 200 m</p>	<p>GOMA TR16 CRISTAL 4 mm</p> <p>código 104GOMTR16</p>  <p>PVC transparente</p> <p>ancho de 12 mm</p>  <p>crystal 4 / perfil 16 mm</p> <p>rollo 50 m</p>	<p>MOLDURA MDF CRISTAL 4 mm MIN10</p> <p>código 223260100</p>  <p>serie MINIMAL (10 mm)</p>  <p>crystal 4 / perfil 10 mm</p> <p>2,6 m paquete 10 tiras</p>	<p>MOLDURA MDF CRISTAL 4 mm MIN16</p> <p>código 223260160</p>  <p>serie MINIMAL (16 mm)</p>  <p>crystal 4 / perfil 16 mm</p> <p>2,6 m paquete 10 tiras</p>	<p>TORNILLO R/CHAPA 3,5X6,5</p> <p>código 1000000001</p>  <p>zincado plata</p>  <p>caja de 1.000 unidades</p>	<p>ARANDELA ESPECIAL 4,3X9X1,4</p> <p>código 1000000002</p>  <p>plástico blanco</p>  <p>bolsa de 1.000 unidades</p>
<p>PERFIL PVC LATERAL TRANSPARENTE</p> <p>código 104LAT000</p>  <p>tiradores TR (lateral)</p>  <p>rollo 250 m</p>	<p>CEPILLO LATERAL 6,5 mm</p> <p>código blanco 103065001 negro 103065002</p>  <p>tiradores TR (lateral) tiradores KT (trasera)</p>  <p>bobinas 275 m</p>	<p>CEPILLO TRASERO 10 mm</p> <p>código blanco 103100001 negro 103100002</p>  <p>tiradores TR (trasera)</p>  <p>bobinas 300 m</p>	<p>PAPEL ADHESIVO NEGRO 45 cm</p> <p>código 104ADH002</p>  <p>papel adhesivo negro</p> <p>rollo 20 m</p>	<p>ESCUADRA PLANA 40X10</p> <p>código 1000000003</p>  <p>zincado plata</p>  <p>caja de 100 unidades</p>	<p>PLETINA UNIÓN JAPONESA</p> <p>código 8000000004</p>  <p>zincado plata</p>  <p>caja de 100 unidades</p>	<p>FRENO METAL CARRIL BAJO</p> <p>código 804FRE000</p>  <p>acero inox</p> <p>válido para los carriles bajos "K" y "E1"</p> <p>caja 100 unidades</p>	<p>FRENO CARRIL BAJO ZAMAK</p> <p>código 104FRE000</p>  <p>bolsa de 50 unidades válido para: CBD50 CBD75 CBD85 CBE16</p>	<p>HERRAJE ANCLAJE CARRIL BAJO</p> <p>código 104ANC000</p>  <p>plástico gris</p> <p>bolsa de 50 unidades caja de 20 bolsas</p>