

Gollinucci



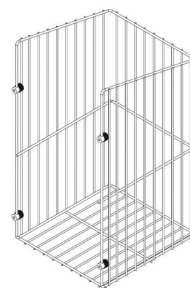
TULHAS DE ROUPA
CASATREND



Tulha de Roupa Cromada TRA

3 lados.

Módulo	L (mm)	P (mm)	A (mm)	Código
30	230	250	500	TR.TRA30
35	280	250	500	TR.TRA35
40	330	250	500	TR.TRA40
45	380	250	500	TR.TRA45
50	430	250	500	TR.TRA50



Acessório de rebater

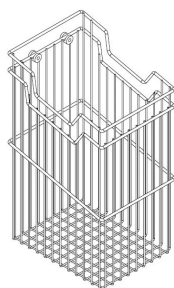
TR.AR

Vendido em separado.

Tulha de Roupa Cromada TRB

4 lados.

Módulo	L (mm)	P (mm)	A (mm)	Código
30	230	290	500	TR.TRB30
35	280	290	500	TR.TRB35
40	330	290	500	TR.TRB40
45	380	290	500	TR.TRB45
50	430	290	500	TR.TRB50
60	530	290	500	TR.TRB60



Acessório de rebater

TR.AR

Vendido em separado.



Tulha de Roupa Abatível Cromada

Saco (opcional) vendido à parte.

Tulha com 450 mm de profundidade para módulo de 460 mm de profundidade.

Módulo	L (mm)	P (mm)	A (mm)	Código
30	225	460	425-500	TR.A30
35	275	460	425-500	TR.A35
40	325	460	425-500	TR.A40
45	375	460	425-500	TR.A45
50	425	460	425-500	TR.A50
60	525	460	425-500	TR.A60



Acessório de rebater

TR.AR

Vendido em separado.



Tulha de Roupa Extraível Cromada

Saco (opcional) vendido à parte.

Tulha com 450 mm de profundidade para módulo de 515 mm de profundidade.

Corrediça de extração total soft-close de 500 mm.

Módulo	L (mm)	P (mm)	A (mm)	Código
30	225	515	425-500	TR.E30
35	275	515	425-500	TR.E35
40	325	515	425-500	TR.E40
45	375	515	425-500	TR.E45
50	425	515	425-500	TR.E50
60	525	515	425-500	TR.E60



Saco de Roupa para Tulha Abatível e Extraível Cromada

Módulo					
30	35	40	45	50	60
TR.SAC030	TR.SAC035	TR.SAC040	TR.SAC045	TR.SAC050	TR.SAC060



Tulha de Roupa Plástica BH

Inclui:

- Suporte de metal pintado.
- Tulha amovível.

Compasso de abertura rebatível incluído ou não.

Gollinucci



Módulo	L (mm)	P (mm)	A (mm)	V (L)	Compasso de abertura	
					Incluído	Não incluído
45	400	307	504	50	BH1G.M45.50L	BH1SG.M45.50L
50	438	222	504	40	BH1G.M50.40L	BH1SG.M50.40L



TULHAS DE ROUPA



Tulha de Roupa Plástica UP

Gollinucci

Fixação na parte superior do móvel.

Guia de extração total.

Estrutura de metal pintado de branco.

Módulo	L (mm)	P (mm)	A (mm)	V (L)	L mín. do móvel (mm)	Código
50	448	352	529	50	500	UPG.M50.50L
55	488	307	529	40	550	UPP.M55.40L



Tulha 294

Gollinucci

Com corrediças de extensão total.
Estrutura de metal pintado de branco.

Módulo	L (mm)	P (mm)	A (mm)	V (L)	Código
30	255	450	537	40	TR.294B

Tulha de Roupa 560

Fixação na lateral do móvel.
Guia de extração total.
Estrutura de metal com laterais em plástico.
Acabamento em branco.

Gollinucci



Módulo	P (mm)	A (mm)	V (L)	Tulhas	Código
40	473	506	40	1 x 40L	TR.560.40B
45	473	506	50	1 x 50L	TR.560.45B
50	473	506	50	1 x 50L	TR.560.50B
60	473	506	80	2 x 40L	TR.560.60B

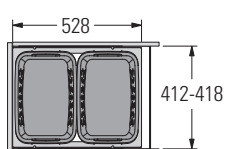
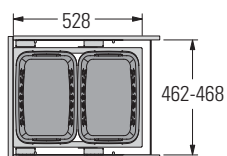
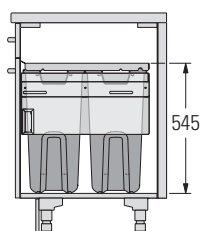


Tulha de Roupa Hailo 450/500

Hailo

Fixação na ilharga lateral. Ajustável a ilhargas de 16-19 mm.
Corrediças cobertas, amortecidas, sincronizadas e com self-closing.
Estrutura de metal pintado.
Volume de 66L (2 x 33L).

Módulo	L (mm)	P (mm)	A (mm)	V (L)	Acabamento		Código
					Estrutura	Cestos	
45	412-418	528	545	66	Branco	Azul e branco	H.3270461
50	462-468	528	545	66	Branco	Azul e branco	H.3270551
45	412-418	528	545	66	Cinza escuro	Branco	H.3270811
50	462-468	528	545	66	Cinza escuro	Branco	H.3270821





Tulha de Roupa Hailo 600



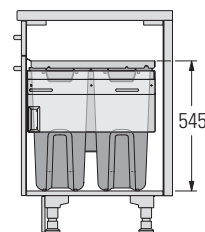
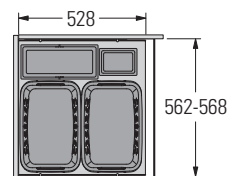
Fixação na ilharga lateral. Ajustável a ilhargas de 16-19 mm.

Corrediças cobertas, amortecidas e sincronizadas.

Self-closing.

Estrutura de metal pintado.

Volume de 80L (2 x 33L + 12L + 2,5L).



Módulo	L (mm)	P (mm)	A (mm)	V (L)	Acabamento		Código
					Estrutura	Cestos	
60	562-568	528	545	80	Branco	Azul e branco	H.3270611
60	562-568	528	545	80	Cinza escuro	Branco	H.3270831

Tulha de Roupa Hailo S600

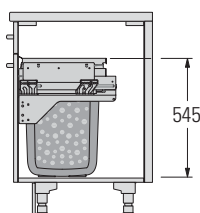
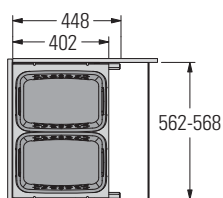
Fixação na ilharga lateral. Ajustável a ilhargas de 16-19 mm.

Corrediças cobertas, amortecidas e sincronizadas.

Self-closing.

Estrutura de metal pintado.

Volume de 66L (2 x 33L).



Módulo	L (mm)	P (mm)	A (mm)	V (L)	Acabamento		Código
					Estrutura	Cestos	
60	562-568	448	545	66	Branco	Azul e branco	H.3270691
60	562-568	448	545	66	Cinza escuro	Branco	H.3270841



Tulha de Roupa Hailo Bad 450/600



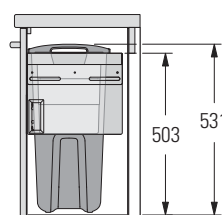
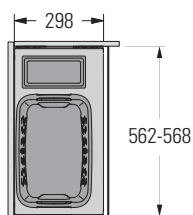
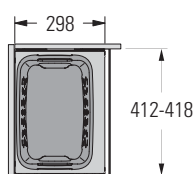
Fixação na ilharga lateral. Ajustável a ilhargas de 16-19 mm.

Corrediças cobertas.

Estrutura de metal pintado.

Volume de 33L. Modelo de 60 inclui pequeno balde de 4L.

Módulo	L (mm)	P (mm)	A (mm)	V (L)	Acabamento		Código
					Estrutura	Cestos	
45	412-418	298	531	33	Cinza	Branco	H.3270471
60	562-568	298	531	37	Cinza	Branco	H.3270621





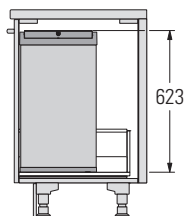
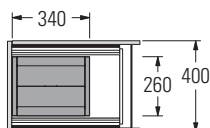
Tulha de Roupa Hailo 53



Instalação na base da gaveta.

Volume de 53L.

Módulo	L (mm)	P (mm)	A (mm)	V (L)	Acab.	Código
40	260	340	623	53	Preto	H.3273101



Gaveta Universal e Cesto de Roupa



Gaveta Universal



Fixação na ilharga lateral de 16 mm.
Corrediças sincronizadas.
Gaveta de metal pintado.

Mód.	L (mm)	P (mm)	A (mm)	Cap. (kg)	Acab.	Código
60	568	510	68	18	Branco	H.3271351
60	568	510	68	18	Antracite	H.3271831



Cesto de Roupa



Oferece espaço suficiente para uma máquina completa de roupa.
Cesto em plástico.

L (mm)	P (mm)	A (mm)	Peso (kg)	Acab.	Código
520	462	304	2,6	Branco	H.3271381
520	462	304	2,6	Azul	H.3271361