



PECASA  
ESTANTES | CASATREND

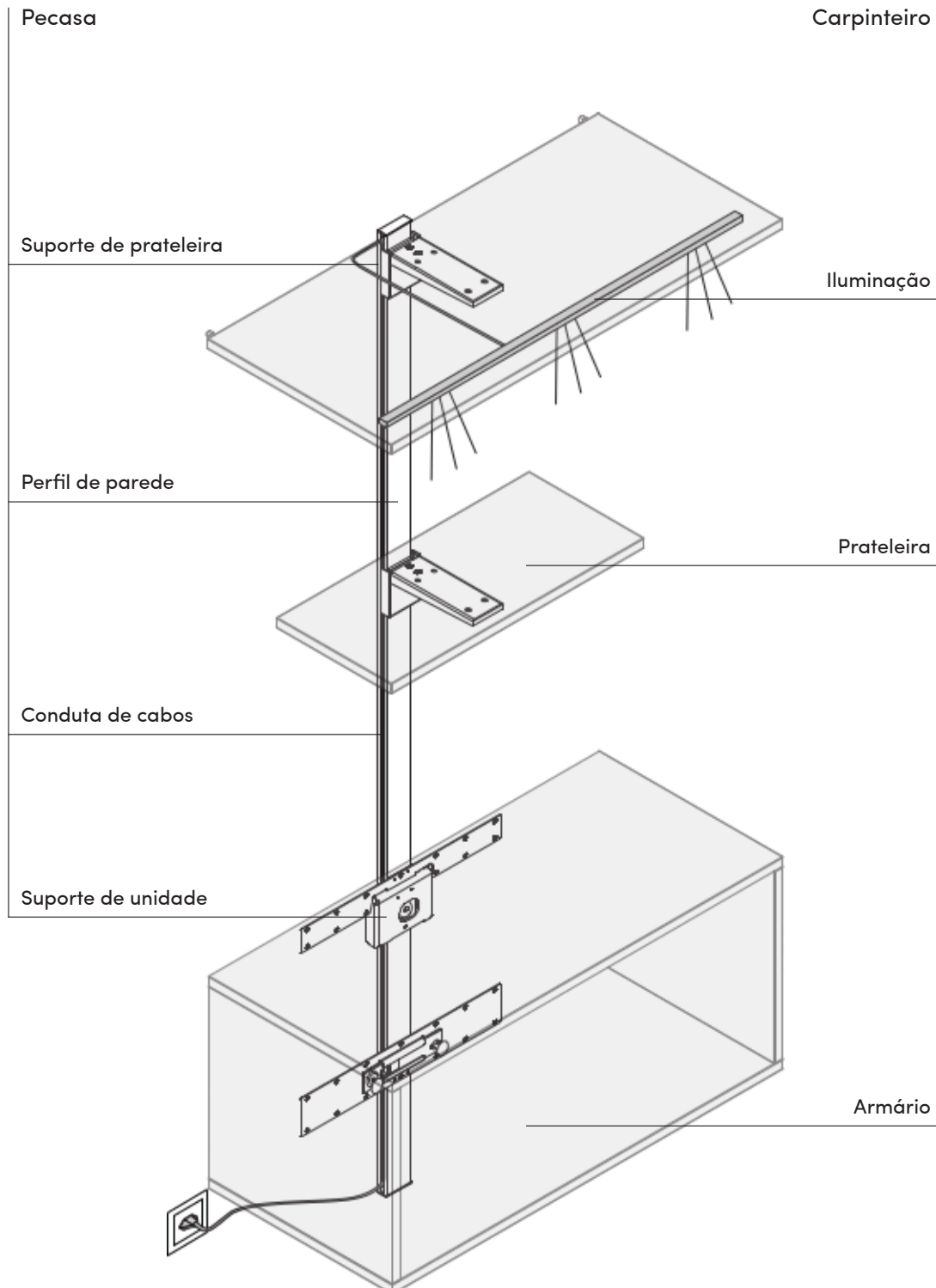
≡	□	≡	▱	≡	≡	≡
	□	≡	▱	≡	□	≡
≡	≡	▱	□	≡	≡	≡
	▱	≡	≡	≡	□	≡
▱	≡	≡	≡	□	≡	
	□	≡	≡	▱	≡	≡
≡	▱	□	≡	≡	▱	
	≡	□	▱	≡	□	
▱	≡	≡	≡	□	≡	
	□	≡	▱	≡	□	
□	▱	≡	≡	≡	▱	
	▱	≡	≡	▱	□	≡
≡	≡	▱	□	≡	≡	

≡	O sistema Pecasa	4-7
□	Pecasa Living	8-9
☰	Pecasa Home Office	10-11
	Pecasa Dressing	12-13
▣	Pecasa Hallway	14-15
	Componentes Pecasa	16-20



## Como o sistema Pecasa funciona

O Pecasa consiste num conjunto de componentes simples mas versáteis que podem ser combinados numa variedade infinita de maneiras. Fornecemos um perfil de parede com uma conduta de cabos incorporada, juntamente com suportes de prateleira, prateleiras metálicas, suporte de unidades, bem como acessórios interessantes para as diferentes aplicações do Pecasa. O Cliente depois arranja-os como pretender para a sua solução mobiliária personalizada.

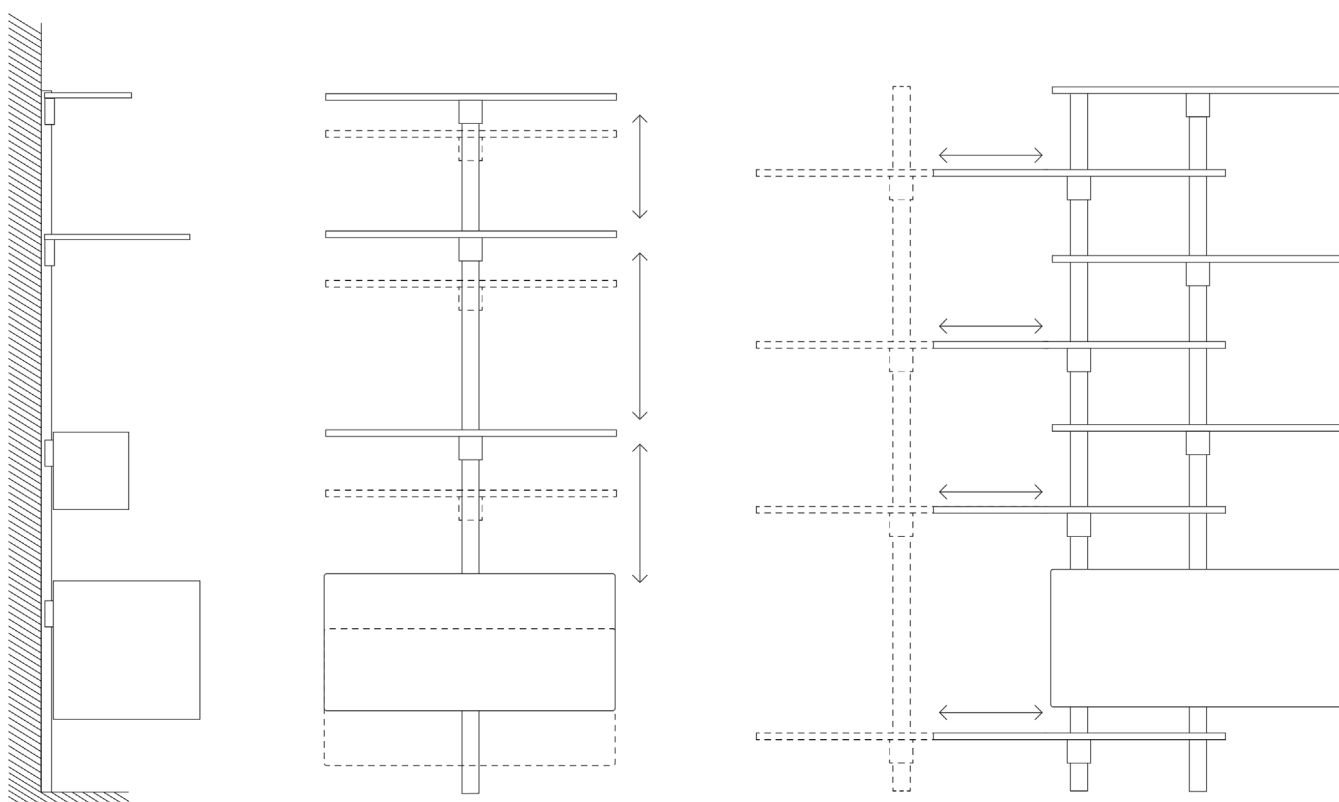






## Design flexível

A palavra de ordem no Pecasa é flexibilidade: os seus componentes modelares podem ser movidos em qualquer momento para qualquer posição, sejam eles tampo de mesa, prateleiras, armários, ou qualquer outro.



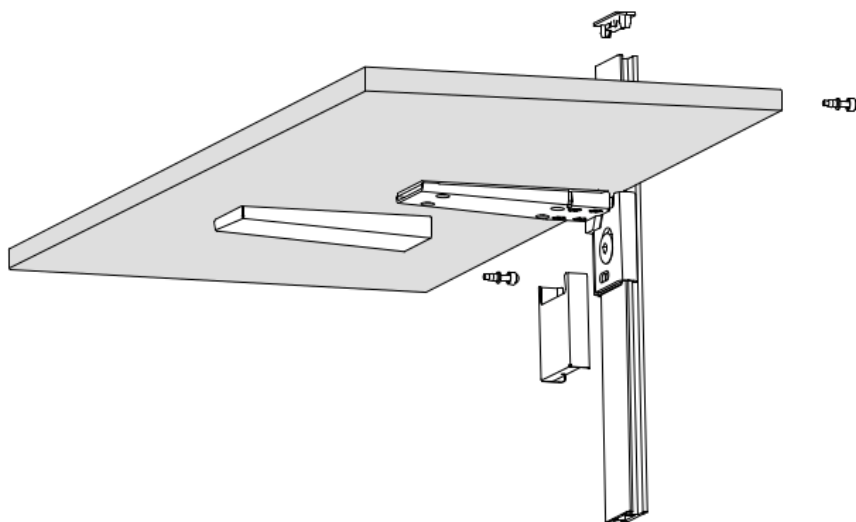
Escolha com total liberdade entre um layout simétrico ou assimétrico, entre utilizar toda a altura do perfil ou apenas parte dela, entre dispor os componentes alinhados ou desalinhados. A escolha é sua!



## Prateleiras que o Pecasa suporta

O Pecasa oferece três suportes para prateleiras de materiais diferentes: madeira composta, madeira maciça e vidro.

Para além destes suportes, o Pecasa também oferece prateleiras metálicas com suporte oculto incorporado.



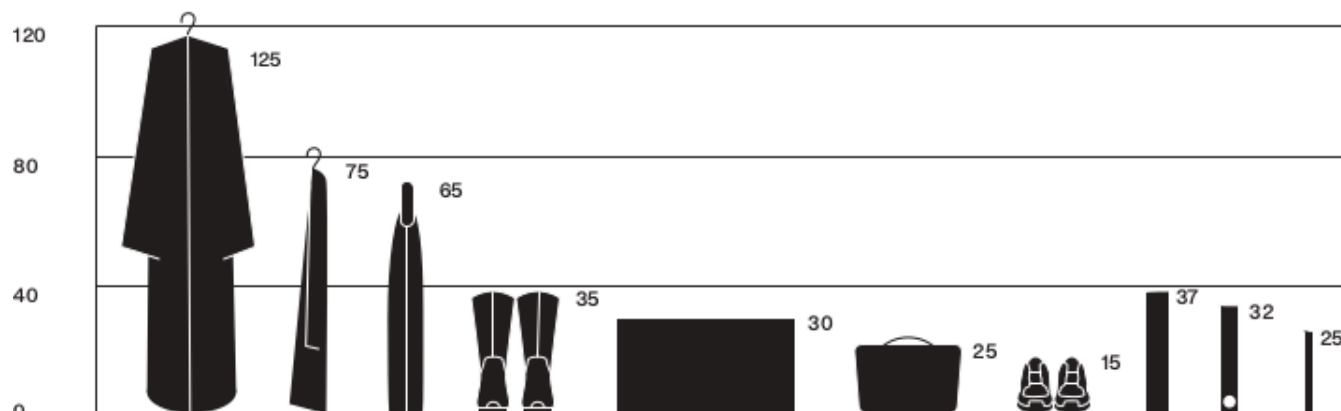

- Opção 1: Metálica
- Opção 2: Vidro
- Opção 3: Madeira composta



## Guia de planeamento

Como o Pecasa é adaptado às suas necessidades, cada sistema Pecasa é único. Por isso, pensamos que poderia ser útil um guia para planear o seu Pecasa.

Medidas em cm





## Pecasa Living

O Pecasa oferece-lhe uma solução simples e personalizável para qualquer divisão.



Desenhe a sua sala-de-estar como quiser. Coloque uma televisão ou crie uma biblioteca, com o Pecasa as possibilidades são ilimitadas!







## Pecasa Living A

Componente	Quant.
Perfil de Parede Standard	4
Suporte de Prateleira	12

	L (cm)	311
	A (cm)	212

## Pecasa Living B



Componente	Quant.
Perfil de Parede Standard	3
Suporte de Prateleira	11
Suporte Vertical	1
Suporte de Armário	3

	L (cm)	375
	A (cm)	200





## Pecasa Living C

Componente	Quant.
Perfil de Parede Standard	3
Suporte de Prateleira	12
Suporte de Armário	2

	L (cm)	375
	A (cm)	175

## Pecasa Living D

Componente	Quant.
Perfil de Parede Standard	3
Suporte de Prateleira	7
Suporte Vertical	1
Suporte de Armário	2

	L (cm)	405
	A (cm)	189







## Pecasa Home Office

Um escritório em casa deve satisfazer várias necessidades: deve ser ambos um espaço para trabalhar e para viver, receber bem tanto as crianças como os adultos, e oferecer um amplo espaço de arrumação bem como uma superfície de trabalho decente. Adicione acessórios adequados e o seu escritório tornar-se-á a sua divisão preferida!











## Pecasa Home Office A

Componente	Quant.
Perfil de Parede Standard	2
Suporte de Prateleira	7
Suporte de Armário	2

	L (cm)	250
	A (cm)	177

## Pecasa Home Office B


Componente	Quant.
Perfil de Parede Standard	3
Suporte de Prateleira	8
Suporte de Armário	4

	L (cm)	375
	A (cm)	145




## Pecasa Home Office C

Componente	Quant.
Perfil de Parede Standard	3
Suporte de Prateleira	11
Suporte de Armário	3
Suporte Vertical	1
Prateleira Inclinada	1

	L (cm)	375
	A (cm)	170

## Pecasa Home Office D

Componente	Quant.
Perfil de Parede Standard	1
Suporte de Prateleira	2
Suporte de Armário	1

	L (cm)	125
	A (cm)	152



## ||| Pecasa Dressing



Quer tenha uma sala-de-vestir elegante ou apenas um canto no seu quarto, o Pecasa encaixar-se-á perfeitamente. A gama Pecasa inclui um conjunto completo de soluções inventivas para a arrumação de calças, sapatos, blusas, camisas e joalheria com estilo.







## Pecasa Dressing A

Componente	Quant.
Perfil de Parede Standard	2
Suporte de Prateleira	6
Suporte de Prateleira com Varão	1
Suporte de Armário	2
Calceiro	1

	L (cm)	250
	A (cm)	196

## Pecasa Dressing B



Componente	Quant.
Perfil de Parede Standard	3
Suporte de Prateleira	10
Suporte de Prateleira com Varão	1
Suporte de Armário	1
Calceiro	1
Prateleira Inclinada	4
Gancho Triplo	1

	L (cm)	345
	A (cm)	200



## Pecasa Dressing C

Componente	Quant.
Perfil de Parede Standard	5
Suporte de Prateleira	13
Suporte de Prateleira com Varão	2
Suporte de Armário	3
Suporte Vertical	1
Calceiro	1
Prateleira Inclinada	4
Gancho Triplo	1


	L (cm)	595
	A (cm)	200





## Pecasa Hallway



Halls são muitas vezes estreitos, portanto é importante dar o melhor uso ao espaço disponível. Ao mesmo tempo, halls desempenham um papel fundamental nas primeiras impressões das pessoas da sua casa. O compacto mas sofisticado sistema Pecasa é a resposta.







## Pecasa Hallway A

Componente	Quant.
Perfil de Parede Standard	2
Suporte de Prateleira	3
Suporte de Prateleira com Varão	1
Suporte de Armário	1
Prateleira Inclinada	4
Gancho Triplo	1

	L (cm)	250
	A (cm)	200

## Pecasa Hallway B



Componente	Quant.
Perfil de Parede Standard	2
Suporte de Prateleira	2
Suporte de Prateleira com Varão	1
Suporte de Armário	1
Suporte Vertical	1
Prateleira Inclinada	2

	L (cm)	250
	A (cm)	200





## Pecasa Hallway C

Componente	Quant.
Perfil de Parede Standard	3
Suporte de Prateleira	1
Suporte de Prateleira com Varão	2
Suporte de Armário	4
Prateleira Inclinada	4

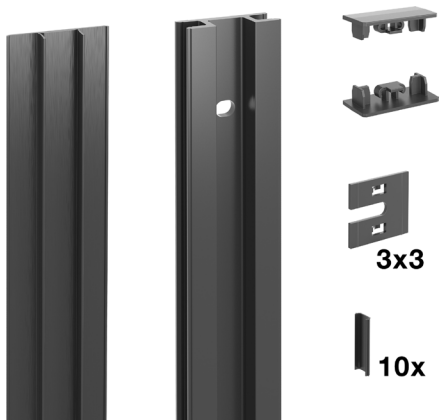
	L (cm)	375
	A (cm)	200

## Pecasa Hallway D

Componente	Quant.
Perfil de Parede Standard	1
Suporte de Prateleira	1
Suporte de Prateleira com Varão	1
Suporte de Armário	1
Prateleira Inclinada	1

	L (cm)	125
	A (cm)	200





## Perfil de Parede Standard e Kit Associado

O kit inclui 3 placas de espaçamento de 1 mm, 2 mm e 3 mm.

L (mm)	P (mm)	A (mm)	Acab.	
56	18,5	2200	Alumínio	01.01.001
56	18,5	2200	Preto	01.01.002

## Suporte para Prateleira de Madeira Composta

Parafusos com ajustamento de profundidade.

L (mm)	P (mm)	A (mm)	Cap. (kg)	Acab.	
70	204	85	80	Branco	01.01.003
70	204	85	80	Preto	01.01.004



## Suporte para Prateleira de Madeira Maciça

Parafusos com ajustamento de profundidade.

L (mm)	P (mm)	A (mm)	Cap. (kg)	Acab.	
210	204	103	80	Branco	01.01.005
210	204	103	80	Preto	01.01.006



## Suporte para Prateleira de Vidro

Inclui placa de aço cromado, para colagem à prateleira.

L (mm)	P (mm)	A (mm)	Cap. (kg)	Acab.	
70	204	89	30	Branco	01.01.007
70	204	89	30	Preto	01.01.008



Esquadro para centrar vidro 01.01.009



## Suporte para Prateleira com Varão de Roupeiro

Para ser aparafusado a prateleira de madeira composta.

Compatível com cabides standard.

Varão pode ser cortado para largura desejada.

Parafusos com ajustamento de profundidade.

L (mm)	P (mm)	A (mm)	Cap. (kg)	Acabamento	
				Branco	Preto
550	308	114	80	01.01.010	01.01.012
850	308	114	80	01.01.011	01.01.013



## Prateleira Metálica

Parafusos com ajustamento de profundidade.



L (mm)	P (mm)	A (mm)	Cap. (kg)	Acabamento	
				Branco	Preto
550	250	87	60	01.01.014	01.01.018
550	400	87	60	01.01.015	01.01.019
850	250	87	60	01.01.016	01.01.020
850	400	87	60	01.01.017	01.01.021

## Suporte de Armário

Oculto quando o armário tem altura superior a 220 mm.



Inclui ajustamento de ângulo horizontal.

Parafusos com ajustamento de profundidade.

Pode suportar:

- Armário com profundidade máx. de 400 mm e peso máx. de 120 kg.
- Secretária com profundidade máx. de 570 mm e peso máx. de 75 kg.

L (mm)	P (mm)	A (mm)	Cap. (kg)	Acab.	
434	28	190	75 / 120	Preto	01.01.022



## Suporte Vertical

Para montar ecrãs, TVs, espelhos ou fotografias.

Placa de parede com furos posicionados de acordo com o standard VESA.

Facilidade de extração e reposição da placa, com ecrã, monitor ou outro fixado.

L (mm)	P (mm)	A (mm)	Cap. (kg)	Acab.	
220	25	226	25	Preto	01.01.023



## Calceiro

Para ser aparafusado a prateleira de madeira.

- Calceiro de 500 mm inclui 12 cabides.
- Calceiro de 800 mm inclui 18 cabides.

L (mm)	P (mm)	A (mm)	Cap. (kg)	Acabamento	
				Branco	Preto
500	80	51	34	01.01.024	01.01.026
800	80	51	34	01.01.025	01.01.027

## Prateleira Inclinada

Pode ser colocada com a prateleira virada para baixo (para sapatos ou revistas) ou para cima (para sapatos).

Suporte de prateleira oculto incorporado na prateleira.

L (mm)	P (mm)	A (mm)	Cap. (kg)	Acabamento	
				Branco	Preto
550	318	130	8	01.01.028	01.01.030
850	318	130	8	01.01.029	01.01.031



## Gancho Duplo e Triplo

Para ser aparafusado numa prateleira de madeira (por trás) ou fixado com fita adesiva numa prateleira de vidro ou de metal (por cima).

Inclui 2 peças de fita adesiva.

Gancho com capacidade de 6 kg.

L (mm)	P (mm)	A (mm)	Cap. (kg)	Ganchos	Acabamento	
					Branco	Preto
144	39	64	12	2	01.01.032	01.01.034
216	39	64	12	3	01.01.033	01.01.035


## Perfis de Cobertura de Cabos Laterais

Conjunto de 2 perfis para aplicar na lateral do Perfil de Parede Standard.  
Em silicone.

L (mm)	P (mm)	A (mm)	Acab.	
7	12	2200	Cinzento	01.01.037
7	12	2200	Preto	01.01.038



## Caixa de Transporte



Para arrumar materiais de escritório, ferramentas de costura, utensílios de limpeza de sapatos, medicamentos, produtos de higiene pessoal e outros.  
Em aço, com revestimento de feltro.

L (mm)	P (mm)	A (mm)	Acabamento			
			Verde	Vermelho	Preto	Branco
290	155	102	01.01.039	01.01.040	01.01.041	01.01.042

## Organizador de Cabos Elétricos


Para carregar telemóveis e tablets, armazenando os cabos e fichas múltiplas.  
Com espaço interior suficiente para duas fichas múltiplas de cinco tomadas da UE.  
Em aço, com revestimento de feltro.



L (mm)	P (mm)	A (mm)	Acabamento			
			Verde	Vermelho	Preto	Branco
383	145	121	01.01.043	01.01.044	01.01.045	01.01.046

## Suporte de Cartas

Divisor para ordenar cartas ou cartões e/ou para servir de suporte de livros.  
Em aço.




L (mm)	P (mm)	A (mm)	Acabamento			
			Verde	Vermelho	Preto	Branco
179	122	202	01.01.047	01.01.048	01.01.049	01.01.050

## Suporte de Livros


Divisor ou suporte de livros.  
Em aço.

L (mm)	P (mm)	A (mm)	Acabamento			
			Verde	Vermelho	Preto	Branco
159	220	135	01.01.051	01.01.052	01.01.053	01.01.054



## Tabuleiro


Para arrumar materiais de escritório, jóias, medicamentos e outros.  
Em aço, com revestimento de feltro.



L (mm)	P (mm)	A (mm)	Acabamento			
			Verde	Vermelho	Preto	Branco
241	121	21	01.01.055	01.01.056	01.01.057	01.01.058

## Tabuleiro para Papel

Para arrumar folhas A4 e pastas.  
Bandejas de documentos empilháveis.  
Inclui tiras antiderrapantes.  
Em aço.



L (mm)	P (mm)	A (mm)	Acabamento			
			Verde	Vermelho	Preto	Branco
335	243	50	01.01.059	01.01.060	01.01.061	01.01.062