

TRANSFORMADORES  
CASATREND

## Transformador TRA-LD-15/30/60W-T-01

Fornecido sem cabo elétrico.



| W  | V  | L (mm) | P (mm) | A (mm) | Cabo | Saídas | Código    |
|----|----|--------|--------|--------|------|--------|-----------|
| 15 | 12 | 130    | 42     | 16     | Sem  | 4      | TL.LD.15W |
| 30 | 12 | 160    | 51     | 18     | Sem  | 6      | TL.LD.30W |
| 60 | 12 | 190    | 62     | 24     | Sem  | 6      | TL.LD.60W |

## Transformador Cemux

CEMUX

| Cabo | W  | V  | L (mm) | P (mm) | A (mm) | Código         |
|------|----|----|--------|--------|--------|----------------|
| Sem  | 15 | 12 | 130    | 42     | 12     | LD-G12V15W     |
| Sem  | 20 | 12 | 130    | 42     | 12     | LD-G12V20W     |
| Sem  | 30 | 12 | 160    | 50     | 18     | LD-G12V30W     |
| Sem  | 60 | 12 | 190    | 62     | 23     | LD-G12V60W     |
| Com  | 15 | 12 | 130    | 42     | 12     | LD-G12V15W-PEU |
| Com  | 20 | 12 | 130    | 42     | 12     | LD-G12V20W-PEU |
| Com  | 30 | 12 | 160    | 50     | 18     | LD-G12V30W-PEU |
| Com  | 60 | 12 | 190    | 62     | 23     | LD-G12V60W-PEU |



## Transformador ZASPRO GTV






| W  | V  | L (mm) | P (mm) | A (mm) | Código     |
|----|----|--------|--------|--------|------------|
| 7  | 12 | 100    | 39     | 25     | TL.PRO.7W  |
| 12 | 12 | 120    | 42     | 27     | TL.PRO.12W |
| 16 | 12 | 120    | 42     | 27     | TL.PRO.16W |
| 24 | 12 | 140    | 47     | 29     | TL.PRO.24W |
| 33 | 12 | 140    | 47     | 29     | TL.PRO.33W |
| 54 | 12 | 155    | 53     | 30     | TL.PRO.54W |
| 65 | 12 | 181    | 63     | 40     | TL.PRO.65W |
| 80 | 12 | 181    | 63     | 40     | TL.PRO.80W |



## Transformador Mean Well






| W   | V  |  L (mm) |  P (mm) |  A (mm) | Código     |
|-----|----|--|--|--|------------|
| 35  | 12 | 99   | 82   | 30   | LRS-35-12  |
| 50  | 12 | 99   | 82   | 30   | LRS-50-12  |
| 75  | 12 | 99   | 97   | 30   | LRS-75-12  |
| 100 | 12 | 129  | 97   | 30   | LRS-100-12 |
| 150 | 12 | 159  | 97   | 30   | LRS-150-12 |
| 200 | 12 | 215  | 115  | 30   | RSP-200-12 |
| 350 | 12 | 220  | 62   | 31   | UHP-350-12 |
| 500 | 12 | 232  | 81   | 31   | UHP-500-12 |



## Transformador Perfurado / Turbinado



| Modelo    | W   | V  |  L (mm) |  P (mm) |  A (mm) | Código     |
|-----------|-----|----|---|--|--|------------|
| TPT – 223 | 30  | 12 | 85  | 59   | 33   | TL.PT.30W  |
| TPT – 225 | 60  | 12 | 126   | 43   | 27   | TL.PT.60W  |
| TPT – 230 | 100 | 12 | 168   | 48   | 27   | TL.PT.100W |
| TPT – 235 | 150 | 12 | 202   | 57   | 39   | TL.PT.150W |
| TPT – 240 | 200 | 12 | 205   | 55   | 30   | TL.PT.200W |
| TPT – 245 | 250 | 12 | 205   | 55   | 30   | TL.PT.250W |

## Transformador com Interruptor Pé e Cabos de 6 Saídas

| Artigo       | W  | V  |  Acab. | Código        |
|--------------|----|----|---|---------------|
| 10.04.01/6W  | 6  | 12 | Preto   | T.INTPE.F.6W  |
| 10.04.01/15W | 15 | 12 | Preto   | T.INTPE.F.15W |
| 10.04.01/36W | 36 | 12 | Preto   | T.INTPE.F.36W |



