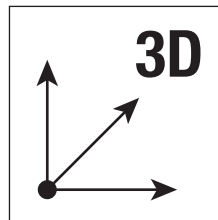
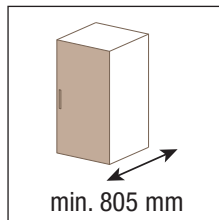
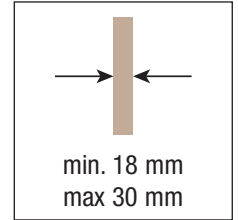
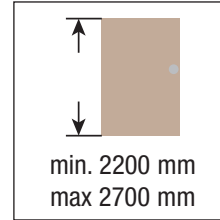
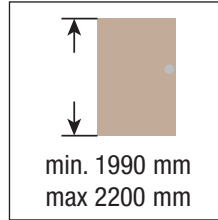
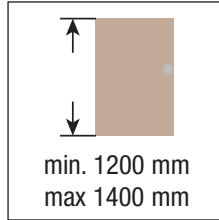
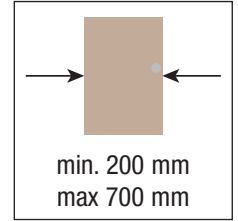
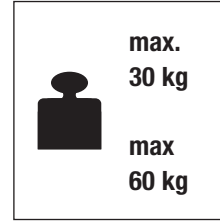
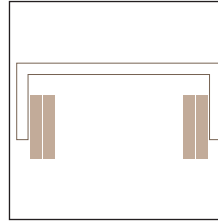
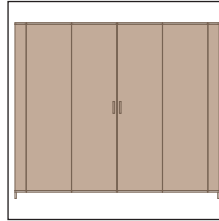


SYSTEM 9500 NEW DARWIN

Beschlag für einschiebbare Türen - 2-flügeliges Türblatt
 System for pivot sliding doors - Double door leaf
 Systeem voor pivot schuifdeuren - Dubbel deurblad



KIT Art. 9500 1 805

Andruck 805 mm, Höhe 1990-2200 mm
 5 Bänder
 Depth 805 mm, Height 1990-2200 mm
 5 hinges
 Diepte 805 mm, Deurhoogte 1990-2200 mm
 5 stuks scharnieren

KIT Art. 9500 2 805

Andruck 805 mm, Höhe 2200-2700 mm
 5 Bänder
 Depth 805 mm, Height 2200-2700 mm
 5 hinges
 Diepte 805 mm, Deurhoogte 2200-2700 mm
 5 stuks scharnieren

KIT Art. 9500 3 805

Andruck 805 mm, Höhe 1200-1400 mm
 3 Bänder
 Depth 805 mm, Height 1200-1400 mm
 3 hinges
 Diepte 805 mm, Deurhoogte 1200-1400 mm
 3 stuks scharnieren

KIT Art. 9500 1 905

Andruck 905 mm, Höhe 1990-2200 mm
 5 Bänder
 Depth 905 mm, Height 1990-2200 mm
 5 hinges
 Diepte 905 mm, Deurhoogte 1990-2200 mm
 5 stuks scharnieren

KIT Art. 9500 2 905

Andruck 905 mm, Höhe 2200-2700 mm
 5 Bänder
 Depth 905 mm, Height 2200-2700 mm
 5 hinges
 Diepte 905 mm, Deurhoogte 2200-2700 mm
 5 stuks scharnieren

*Ersatzteile - *Spare parts - *Reserveonderdelen

Art. 9500 10 1 pcs
 Türband Zweiflügeliger Türen
 Hinge double door leaf
 Scharnier dubbele deur

Art. 9500 7 2 pcs
 Abdeckungsblech für Höhe 1990-2200 mm
 Track covering sheet
 Height 1990-2200 mm
 Rail afdekking
 Deurhoogte 1990-2200 mm

Art. 9500 8 2 pcs
 Abdeckungsblech für Höhe 2200-2700 mm
 Track covering sheet
 Height 2200-2700 mm
 Rail afdekking
 Deurhoogte 2200-2700 mm

Art. 9500 19 2 pcs
 Abdeckungsblech für Höhe 1200-1400 mm
 Track covering sheet
 Height 1200-1400 mm
 Rail afdekking
 Deurhoogte 1200-1400 mm

Art. 9500 20 1 pcs
 Befestigungselement für Verbindungsprofil
 Metal tag for connecting carter support
 Afdekelement t.b.v. steunplaatverbinding

Art. 9500 21 1+1 pcs
 Set oberer und unterer Einzugsmechanismus
 Upper and lower kit units for door leaf
 Boven- en onderkit + unit voor deurblad

Art. 9500 22 1+1 pcs
 Garnitur hinterer oberer und unterer Türanschlag
 Set of backside upper and lower stops
 Set boven- + onderstop achterzijde

Passende Zubehöre Compatible accessories Bijpassende accessoires

Art. 9500 1 3 R
 Abdeckungsblech
 Höhe 1990-2200
 Covering blank sheet
 Height 1990-2200
 Afdeklad
 Deurhoogte 1990-2200

Art. 9500 2 3 R
 Abdeckungsblech
 Höhe 2200-2700
 Covering blank sheet
 Height 2200-2700
 Afdeklad
 Deurhoogte 2200-2700

Art. 9500 3 3 R
 Abdeckungsblech
 Höhe 1200-1400
 Covering blank sheet
 Height 1200-1400
 Afdeklad
 Deurhoogte 1200-1400

Art. 9500 4
 Magnet zum Einfassen
 Magnet for casing
 Magneet voor behuizing

Art. 9500 5
 Zubehörteil zum Anhängen des Türblatts
 Accessory to attach the door leaf
 Accessoires om het deurblad te bevestigen

Art. 9500 5 R
 Feststellung Türblätter mit Sonderzubehör
 Adjustable door hook
 Verstelling deur -hoek

Art. 9500 6 D
 Oberer-Unterer Abdeckung
 Zweiflügelig
 Upper-Lower carter double door leaf
 Boven-Onder Afdek Dubbele vleugel

- Empfehlung: Ausrichtbeschlag für Möbelschiebetüren (art. 0910/9).
- Door straightener for cabinet panels is suggested (art. 0910/9).
- Wij adviseren : beslag voor het richten van de meubel schuifdeuren (art. 0910/9).

*Die Artikel in der Tabelle "Ersatzteile" können nur in den angegebenen Mengen bestellt werden.

*The articles in the table "Spare parts" are to be only ordered in the indicated quantities.

*Artikelen in de tabel "reserve onderdelen" kunnen alleen besteld worden in de aangegeven hoeveelheden.

Ausführbare Lösungen

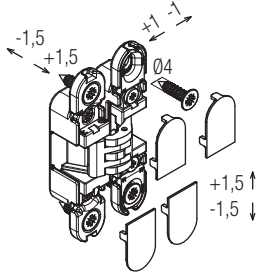
Possible solutions

Mogelijke oplossingen

Ausstattung:

As standard equipment:

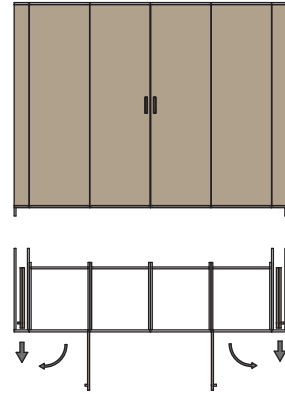
Als standaard eenheid:



K6100 Ausstattung: 10 Stück
(4 Stück für Klappe, 6 Stück für Türblatt)

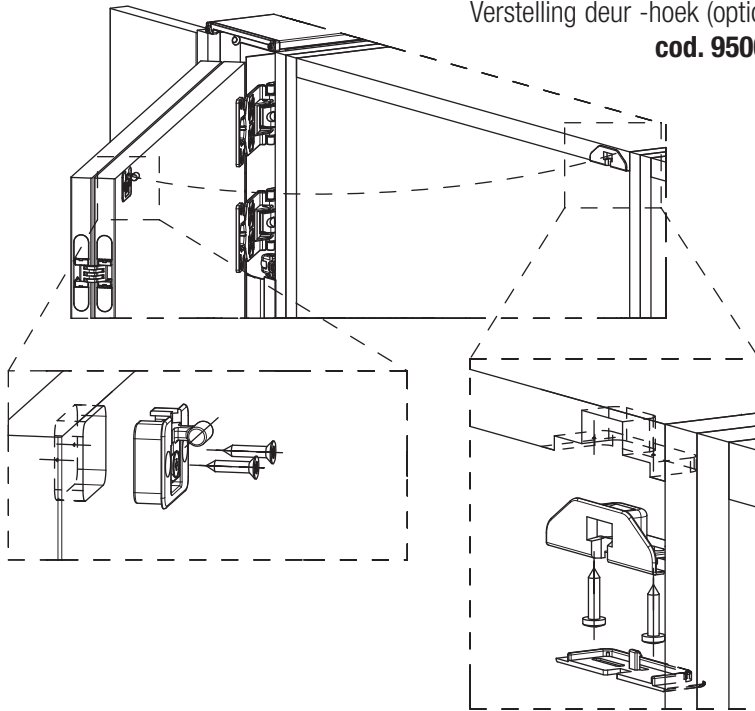
K6100 as standard equipment: 10 pieces
(4 pcs for the leaf of the side added compartment)

K6100 als standaard eenheid: 10 stuks
(4 st. Voor het deurblad gemonteerd aan de compartement zijde)

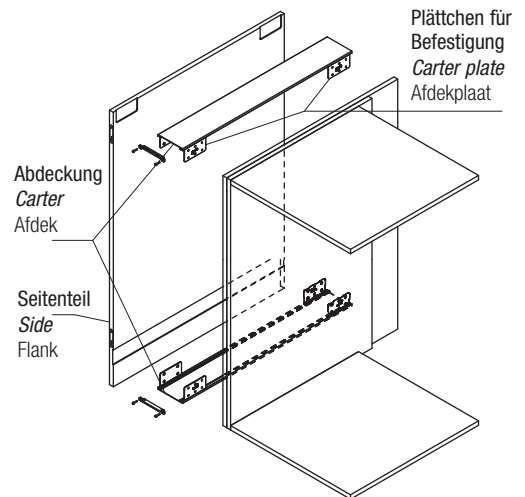


Zubehöre - Accessories - Accessoires

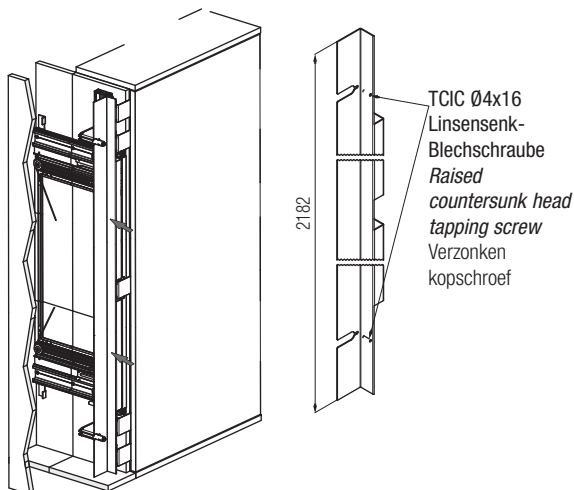
Feststellung Türblätter optional mit Sonderzubehör (Extra)
Adjustable door hook (optional)
Verstelling deur -hoek (optioneel)
cod. 9500 5 R



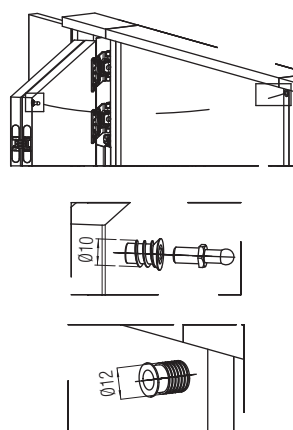
Abdeckung für die Seite (Extra)
Carter for support on the side (optional)
Afdekking aan de zijden (optioneel)
cod. 9500 6 D



Abdeckblech (Extra)
Adjustable covering plate (optional)
Verstelbare afdekplaat (optioneel)
cod. 9500 1 3 R / 9500 2 3 R / 9500 3 3 R



Zubehörteil zum Anhängen des Türblatts (Extra)
Accessory to attach the door leaf (optional)
Accessoires om het deurblad te bevestigen (optioneel)
cod. 9500 5



Magnet zum Einfassen (Extra)
Magnet for casing (optional)
Magneet voor behuizing (optioneel)
cod. 9500 4

