



## **Essential** timber

SF-A100 | SF-A125 | SF-RA A100 | SF-RA A125



# ESSENTIAL TIMBER

— ES

**CREA ESPACIOS CON NUESTRA GAMA DE IMPRESCINDIBLES, LOS BÁSICOS QUE SIEMPRE ESTÁN DE MODA Y TENDENCIA.**

**Star, una única guía y múltiples opciones para aplicaciones de puertas de paso:**

1.Instalación a pared o techo, con perfil visto o a falso techo para un diseño totalmente minimalista. 2.Acabados en aluminio anodizado plata mate y lacado negro y blanco mate para su mejor adaptación a las exigencias arquitectónicas. 3.Diseño liso y elegante. 4.Perfil separador con geometría pensada para ahorrar tiempo en instalación. 5.Solución para paneles de hasta 90Kg. 6.Distintas opciones de rodamiento: a fricción o a bolas, ambas silenciosas y con un mínimo de esfuerzo de deslizamiento. 7.Posibilidad de freno amortiguador (Softbrake) para un cierre suave y sin impactos. 8.Certificado de calidad Applus según la norma EN 1527.

— EN

**CREATE SPACES WITH OUR RANGE OF ESSENTIALS, THE BASICS THAT ARE ALWAYS TRENDY.**

**Star, a single track with multiple options for doorway applications:**

1.Wall or ceiling installation, using an exposed or false ceiling concealed track for an entirely minimalist design. 2.Satin anodized aluminum and matt black or white lacquered finishes for a better adaptation to architectural requirements. 3.Smooth and elegant design. 4.Wall mounting profile designed to save installation time. 5.Solution for panels up to 90Kg. 6.Various rolling options: friction or ball bearing, both silent and effortless sliding. 7.Soft closing feature available for a soft and impact-free closing. 8.Applus quality certificate according to EN 1527 standard.

— FR

**CRÉEZ DES ESPACES AVEC NOTRE GAMME D'INCONTOURNABLES, LES BASIQUES TOUJOURS TENDANCE.**

**Star, un seul rail avec plusieurs options pour les applications de portes coulissantes intérieures:**

1.Installation en applique au plafond ou au mur avec une profil visible, ou installation avec rail encastrée dans le faux plafond. 2.Finitions en aluminium anodisé argent et laquée noir mat ou blanc pour une meilleure adaptation aux exigences architecturales. 3.Design lisse et élégant. 4.Rail support mural conçu pour gagner du temps d'installation. 5.Solution pour panneaux jusqu'à 90Kg. 6.Différentes options de roulement: roulement à billes ou à friction, à la fois silencieux et avec un effort de coulissement minime. 7.Fermeture en douceur (Amortisseur) disponible pour une fermeture douce et sans impact. 8.Certificat de qualité Applus selon EN 1527.





### Características técnicas

Technical characteristics | Caractéristiques techniques

#### Perfilería Profiles | Profils



39x41mm



41x84mm



23x22mm



34x20mm

#### Especificaciones Specifications | Spécification



MÍN. 35 mm

PARED



MÁX. 40 mm

TECHO



MÁX. 50 mm



RODAMIENTO A BOLAS  
BALL BEARING

#### Peso Weights | Poids

100 kg	220 lb
125 kg	275 lb

#### Producto certificado

certificated | Product produit certifié

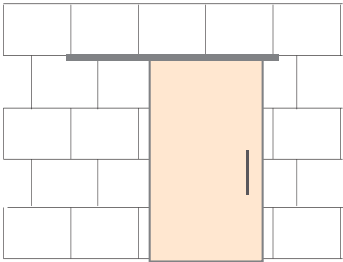




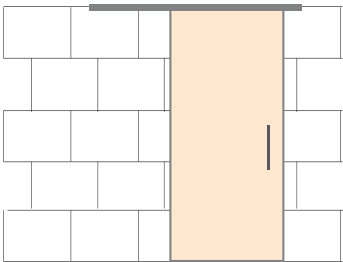
### Variantes de instalación

Installation possibilities | Variantes d'installation

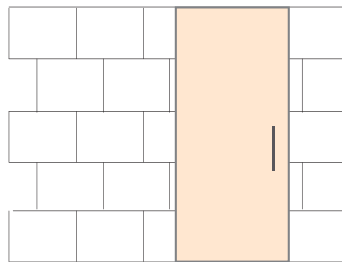
#### PARED



#### TECHO



#### FALSO TECHO



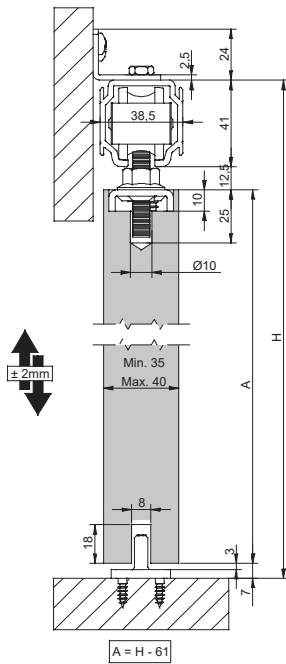


## Sección tipo

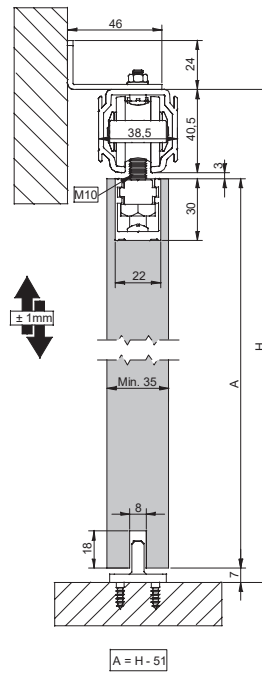
Cross-section | Section type (Cotas en mm | Dimensions in mm | Dimensions en mm)

### MONTAJE A PARED | WALL MOUNT | FIXATION À MUR

**OPCIÓN PLETINA**  
PLATE OPTION | OPTION PLAQUE

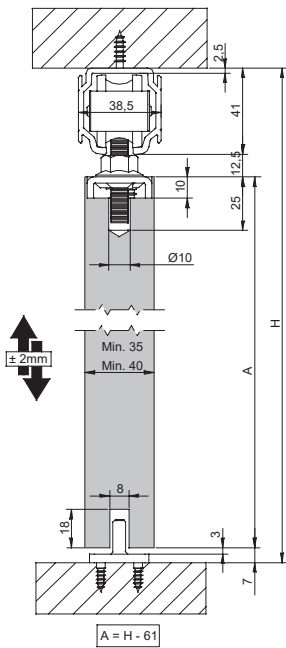


**OPCIÓN RA**  
RA OPTION | OPTION RA

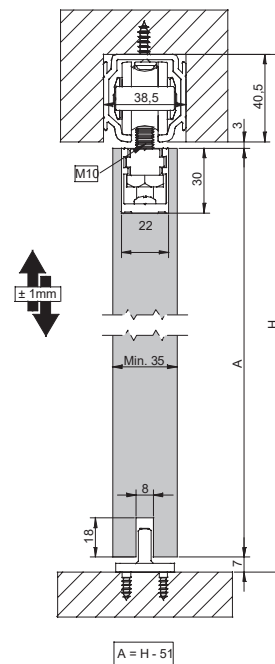


### MONTAJE A TECHO | CEILING MOUNT | FIXATION À TOIT

**OPCIÓN PLETINA**  
PLATE OPTION | OPTION PLAQUE



**OPCIÓN RA**  
RA OPTION | OPTION RA



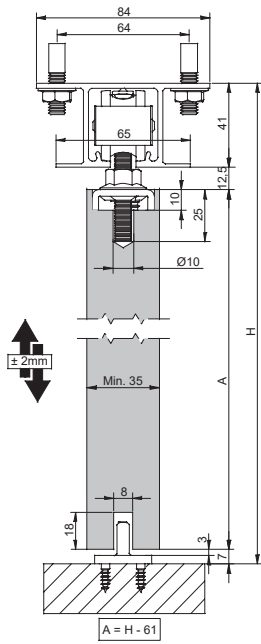


## Sección tipo Cross-section

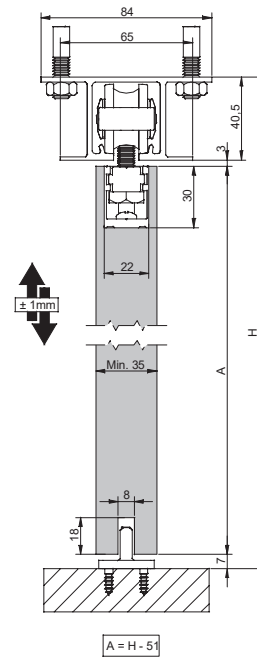
(Cotas en mm | Dimensions in mm | Dimensions en mm)

**MONTAJE A FALSO TECHO** | FALSE CEILING MOUNT | FIXATION À PLAFOND

**OPCIÓN PLETINA**  
PLATE OPTION | OPTION PLAQUE



**OPCIÓN RA**  
RA OPTION | OPTION RA





Componentes






Components

PERFILERÍA   PROFILES   PROFILS		Acabado	Cód.		
 <p>Perfil guía superior Top track Rail haut</p>  <p>38,5x40,5 mm</p>	<p>S</p> <p>MF</p>	<p>0 126 20</p> <p>0 126 30</p> <p>0 126 50</p>	<p>2 m</p> <p>3 m</p> <p>5 m</p>	<p>2 perfiles</p> <p>2 profiles</p> <p>2 profils</p>	
		<p>0 126 21</p> <p>0 126 31</p> <p>0 126 51</p>	<p>2 m</p> <p>3 m</p> <p>5 m</p>		
 <p>Perfil guía superior falso techo Top track for false ceilings Profil faux-plafond</p>  <p>40,5x84 mm</p>	<p>S</p>	<p>0 126 22</p> <p>0 126 32</p> <p>0 126 52</p>	<p>2 m</p> <p>3 m</p> <p>5 m</p>	<p>2 perfiles</p> <p>2 profiles</p> <p>2 profils</p>	
 <p>Perfil guía inferior Bottom track Rail bas</p>  <p>22,5x22 mm</p>	<p>MF</p>	<p>00 41 31</p> <p>00 41 51</p>	<p>3 m</p> <p>5 m</p>	<p>10 perfiles</p> <p>10 profiles</p> <p>10 profils</p>	
 <p>Perfil guía inferior Bottom track Rail bas</p>  <p>34x20 mm</p>	<p>GS</p>	<p>00 41 30</p> <p>00 41 50</p>	<p>3 m</p> <p>5 m</p>	<p>10 perfiles</p> <p>10 profiles</p> <p>10 profils</p>	
JUEGOS   SETS   JEUX		Acabado	Cód.		
<p>OPCIÓN PLETINA   PLATE OPTION   OPTION PLAQUE</p>					
 <p>Juego de accesorios SF-A100 (pletina encastrada 0 101 53) (rodamiento a fricción) SF-A100 Fitting set 1 door (plate 10153) Garniture SF-A100 1 porte (plaque 10153)</p> <p>100kg</p>	<p>S</p>	<p>0 101 01</p>		<p>1 juego</p> <p>1 set</p> <p>1 jeu</p>	
 <p>Juego de accesorios SF-A100 (pletina sobrepuesta 0 101 54) (rodamiento a fricción) SF-A100 Fitting set 1 door (plate 10154) Garniture SF-A100 1 porte (plaque 10154)</p> <p>100kg</p>	<p>S</p>	<p>0 101 02</p>		<p>1 juego</p> <p>1 set</p> <p>1 jeu</p>	
 <p>Juego de accesorios SF-A125 (pletina encastrada 0 101 53) SF-A125 Fitting set 1 door (plate 10153) Garniture SF-A125 1 porte (plaque 10153)</p> <p>125kg</p>  <p>RODAMIENTO A BOLAS BALL BEARING ROULEMENT À BILLES</p>	<p>S</p>	<p>0 125 00</p>		<p>1 juego</p> <p>1 set</p> <p>1 jeu</p>	



## Componentes

### Components





JUEGOS   SETS   JEUX		Acabado	Cód.		
 <p><b>125kg</b></p>  <p>RODAMIENTO A BOLAS BALL BEARING ROULEMENT À BILLES</p>	<p>Juego de accesorios SF-A125 (pletina sobrepuesta 0 101 54) SF-A125 Fitting set 1 door (plate 10154) Garniture SF-A125 1 porte (plaque 10154)</p>		0 125 01		1 juego 1 set 1 jeu
<b>OPCIÓN RA   RA OPTION   OPTION RA</b>					
 <p><b>100kg</b></p>	<p>Juego de accesorios SF-RA100 (Rodamiento a fricción) SF-RA100 Fitting set 1 door (friction bearing) Garniture SF-RA100 1 porte (roulement à friction)</p>		0 100 04		1 juego 1 set 1 jeu
 <p><b>125kg</b></p>  <p>RODAMIENTO A BOLAS BALL BEARING ROULEMENT À BILLES</p>	<p>Juego de accesorios SF-RA125 (Rodamiento a bolas) SF-RA 125 Fitting set 1 door (ball bearing) Garniture SF-RA125 1 porte (roulement à billes)</p>		0 125 04		1 juego 1 set 1 jeu
	<p>Juego de accesorios SF-RA100 / SF-RA125 SF-RA100/SF-RA125 Fitting set 1 door Kit profils porteurset guide de sol SF-RA100/RA125</p>		00 125 14		1 juego 1 set 1 jeu
ACCESORIOS   ACCESSORIES   ACCESSOIRES		Acabado	Cód.		
	<p>Tapeta Clip on pelmet cover Bandeau à clipser sur rail</p>		<p>0 104 23 0 104 33 0 104 53</p>	<p>2 m 3 m 5 m</p>	<p>10 perfiles 10 profiles 10 profils</p>
	<p>Roldana SF-A100 encastrada (para pletina 0 101 53) SF-A100 Roller (plate 10153) Monture SF-A100 (plaque 10153)</p>		0 101 60		10 piezas 10 pieces 10 pièces





## Componentes

### Components

ACCESORIOS   ACCESSORIES   ACCESSOIRES		Acabado	Cód.		
	<p>Roldana SF-A100 sobrepuesta (para pletina 0 101 54) SF-A100 Roller (plate 10154) Monture SF-A100 (plaque 10154)</p>		0 101 61		10 piezas 10 pieces 10 pièces
	<p>Roldana SF-A125 encastrada (para pletina 0 101 53) SF-A125 Roller (plate 10153) Monture SF-A125 (plaque 10153)</p> <p> RODAMIENTO A BÓLAS BALL BEARING ROULEMENT À BILLES</p>		0 125 60		10 piezas 10 pieces 10 pièces
	<p>Pletina SF-A100 sobrepuesta Face fixed mounting plate Plaque de réglage à visser</p>		0 101 54		10 piezas 10 pieces 10 pièces
	<p>Pletina SF-A100 encastrada Recessed mounting plate Plaque de réglage à encastrer</p>		0 101 53		10 piezas 10 pieces 10 pièces
	<p>Soporte tapeta universal Clip on bracket for timber pelmet covers (universal) Clip de fixation pour bandeau en bois (universel)</p>		00 60 56		10 piezas 10 pieces 10 pièces
	<p>Freno retenedor Retaining track stopper Butée avec ressort de retenue</p>		0 101 57		10 piezas 10 pieces 10 pièces



## Componentes

### Components

ACCESORIOS   ACCESSORIES   ACCESSOIRES		Acabado	Cód.		
	<p><b>Soporte pared escuadra pequeño</b>  Short top track side fixing bracket  Support équerre court pour fixation murale</p>		0 101 55 <sup>1</sup>		25 piezas 25 pieces 25 pièces
	<p><b>Soporte pared escuadra grande</b>  Long top track side fixing bracket  Support équerre large pour fixation murale</p>		0 101 56 <sup>1</sup>		25 piezas 25 pieces 25 pièces
	<p><b>Guiador inferior metálico</b>  Bottom guide  Guide</p>		00 40 54		25 piezas 25 pieces 25 pièces
	<p><b>Guiador inferior plástico</b>  Bottom guide  Guide inférieur</p>		00 35 54		25 piezas 25 pieces 25 pièces
	<p><b>Guiador inferior (pletina encastrada)</b>  Bottom guide roller with recessed mounting plate  Guide bas avec platine à encastrer</p>		00 41 10		25 piezas 25 pieces 25 pièces
	<p><b>Guiador inferior (pletina plana)</b>  Bottom guide roller with face fixed mounting plate  Guide bas avec platine à visser</p>		00 41 40		25 piezas 25 pieces 25 pièces
	<p><b>Tapa final perfil</b>  Top track end cap  Capuchon final pour rail</p>		0 125 57		25 piezas 25 pieces 25 pièces

<sup>1</sup>Para las familias que incorporen soporte pared con perfilera de 2 m, 3 m o 5 m, aplicar uno por cada taladro | <sup>1</sup>For sets that incorporate a wall support with 2m, 3m, 5m or 6m profiling, apply one for each drill hole | <sup>1</sup>Pour les familles intégrant un support mural avec huisserie de 2m, 3m, 5m ou 6m, appliquer un support pour chaque trou percé.

**2 m** ..... 10 soportes pared | supports wall | supports muraux  
**3 m** ..... 15 soportes pared | supports wall | supports muraux  
**5 m** ..... 25 soportes pared | supports wall | supports muraux



# Essential Timber

SF-A100 | SF-A125 | SF-RA A100 | SF-RA A125



Polígono Industrial de Foradada / 08580  
St. Quirze de Besora / Barcelona / Spain  
T +34 93 852 92 23  
F +34 93 852 91 59  
[saheco@saheco.com](mailto:saheco@saheco.com)

Export contact details  
T +34 93 852 96 15  
F +34 93 855 13 42  
[export@saheco.com](mailto:export@saheco.com)  
[saheco.com](http://saheco.com)