

ARCH & LIGHTAIR

Vivimos de intuiciones que se convierten en el punto de partida de cada proyecto y representan un punto de encuentro entre el diseñador y el usuario. El diseño crea estas intuiciones que se transforman en productos capaces de presentarse de manera intuitiva y sorprender siempre con funciones inesperadas. Los productos Arch & Lightair se combinan con la arquitectura del ambiente y al mismo tiempo se convierten estos mismos en protagonistas. Representan una síntesis de visión, tecnología y creatividad.

Vivemos de intuições que se tornam o ponto de partida de cada projeto e representam o encontro entre quem o desenhou e quem vai utilizá-lo. O design dá vida a estas intuições que se transformam em produtos capazes de falar de si mesmos de forma intuitiva e de surpreender sempre com funções inesperadas. Os produtos Arch & Lightair fundem-se na arquitetura do ambiente, mas ao mesmo tempo tornam-se eles próprios os protagonistas. São a síntese entre visão, tecnologia e criatividade.




OPEN SUITE SUPERIOR

DESIGN FABRIZIO CRISÀ

OPEN SUITE SUPERIOR

DESIGN FABRIZIO CRISÀ





OPEN SUITE SUPERIOR

DESIGN FABRIZIO CRISÀ

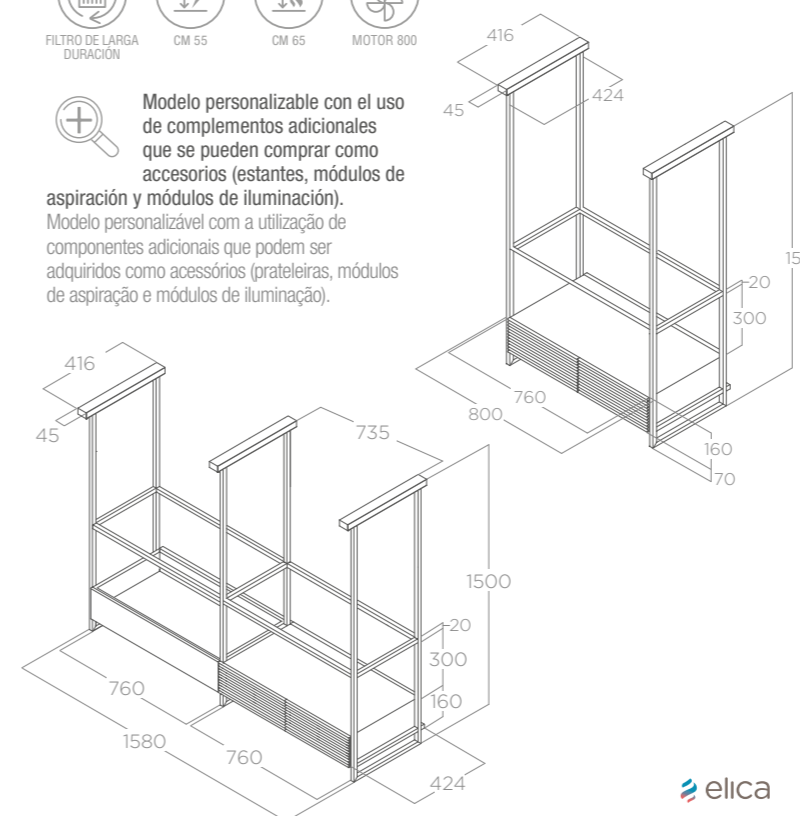
ELICA CONNECT



80x424 - 160x424 cm
Filtrante Filtrante
Negro mate Preto mate



Modelo personalizable con el uso de complementos adicionales que se pueden comprar como accesorios (estantes, módulos de aspiración y módulos de iluminación).
Modelo personalizável com a utilização de componentes adicionais que podem ser adquiridos como acessórios (prateleiras, módulos de aspiração e módulos de iluminação).



ILUMINACIÓN ILUMINAÇÃO

Tipo Tipo	Led Panel 1x20W (80cm) - 2x20W (160cm)
Intensidad Intensidade	242 LUX (80cm) - 324 LUX (160cm)
Temperatura Temperatura	2700K - 5200K

RENDIMIENTO PERFORMANCE

Mandos Comandos	Control táctil 3V+2I Touch control 3V+2I
Nivel sonoro min-max Nível de ruído min-max	63 - 69 db(A)
Consumo total Absorção total	261 W (80cm) - 282 W (160cm)

Filtros de grasa de aluminio incluidos Filtros anti-gordura de alumínio incluídos
Filtro de carbón regenerable incluido Filtro de carvão regenerável incluído

ACCESORIOS ACESSÓRIOS

Filtro de carbón regenerable 2 piezas Filtro de carvão regenerável 2 peças	KIT0166765
Kit de módulo de aspiración Superior Conj. de módulo para aspiración Superior	KIT0167079
Kit de módulo full Led Superior Conj. de módulo Led completo Superior	KIT0166961
Kit de estante vidrio extraclaro Conj. de prateleira de vidro extra claro	KIT0166455
Kit de estante cristal ahumado Conj. de prateleira de vidro fumado	KIT0166463
Kit de estante metal negro Conj. de prateleira de metal preto	KIT0166470
Kit de estante malla metálica Conj. de prateleira em tela metálica	KIT0166472
Kit de estante madera Conj. de prateleira de madeira	KIT0166475
Kit de armazón Superior Conj. de interligação de módulos Superior	KIT0166962
Kit de marco de estante Conj. de moldura de prateleira	KIT0166768

MODELO MODELO

OPEN SUITE SUPERIOR BL/F/80	PRF0165965
OPEN SUITE SUPERIOR BL/F/160	PRF0166771

Modelo no sujeto a certificación energética obligatoria.
Modelo não sujeitas à obrigatoriedade de certificação energética



OPEN SUITE
DESIGN FABRIZIO CRISÀ

OPEN SUITE

DESIGN FABRIZIO CRISÀ





OPEN SUITE

ELICA CONNECT

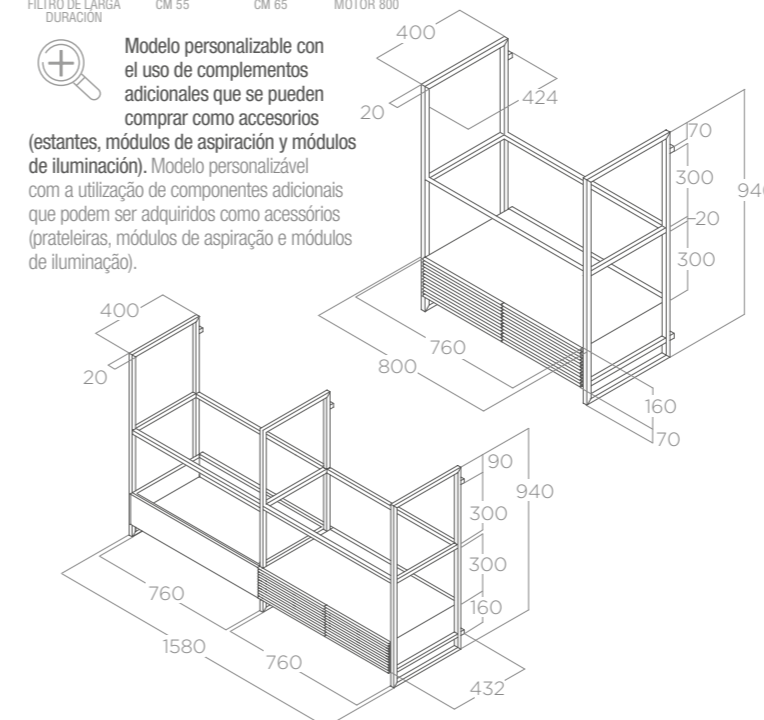
DESIGN FABRIZIO CRISÀ



80 - 160 cm
Filtrante Filtrante
Negro mate Preto mate



Modelo personalizable con el uso de complementos adicionales que se pueden comprar como accesorios (estantes, módulos de aspiración y módulos de iluminación). Modelo personalizável com a utilização de componentes adicionais que podem ser adquiridos como acessórios (prateleiras, módulos de aspiração e módulos de iluminação).



ILUMINACIÓN ILUMINAÇÃO

Tipo Tipo	Led Panel 1x20W (80cm) - 2x20W (160cm)
Intensidad Intensidade	242 LUX (80cm) - 324 LUX (160cm)
Temperatura Temperatura	2700K - 5200K

RENDIMIENTO PERFORMANCE

Mandos Comandos	Control táctil 3V+2I Touch control 3V+2I
Nivel sonoro min-max Nível de ruído min-max	63 - 69 db(A)
Consumo total Absorção total	261 W (80cm) - 282 W (160cm)

Filtros de grasa de aluminio incluidos Filtros anti-gordura de alumínio incluidos
Filtro de carbón regenerable incluido Filtro de carvão regenerável incluido

ACCESORIOS ACESSÓRIOS

Filtro de carbón regenerable 2 piezas Filtro de carvão regenerável 2 peças	KIT0166765
Kit de módulo de aspiración Conj. de módulo para aspiração	KIT0167073
Kit de módulo full Led Conj. de módulo Led completo	KIT0166964
Kit de estante vidrio extraclaro Conj. de prateleira de vidro extra claro	KIT0166455
Kit de estante cristal ahumado Conj. de prateleira de vidro fumado	KIT0166463
Kit de estante metal negro Conj. de prateleira de metal preto	KIT0166470
Kit de estante malla metálica Conj. de prateleira em tela metálica	KIT0166472
Kit de estante madera Conj. de prateleira de madeira	KIT0166475
Kit de armazón Conj. de interligação de módulos	KIT0166963
Kit de marco de estante Conj. de moldura de prateleira	KIT0166768

MODELO MODELO

OPEN SUITE BL/F/80	PRF0166703
OPEN SUITE BL/F/160	PRF0167007

Modelo no sujeto a certificación energética obligatoria.
Modelo não sujeitas à obrigatoriedade de certificação energética

Amueblar espacios multifuncionales Decorar os espaços polivalentes

Innovar significa percibir el cambio e imaginar el mañana con ideas y soluciones que mejoren la experiencia vital de las personas. Open Suite es un producto único, capaz de ocupar el espacio de una manera nueva e inesperada y de ofrecer nuevas funciones. La campana extractora se convierte en parte de un sistema compuesto por elementos que interactúan entre sí y se unen para crear infinitas soluciones de decoración donde la luz es la protagonista.

Inovação é intuir a mudança e imaginar o amanhã com ideias e soluções que melhoram a experiência de vida das pessoas. O Open Suite é um produto único, capaz de ocupar o espaço de um modo novo e inesperado e de oferecer funcionalidades inéditas. O exaustor de aspiração torna-se parte de um sistema feito de elementos que interagem entre si e se unem, dando vida a infinitas soluções de decoração onde a luz é protagonista.



Formas, materiales y luz en una innovadora solución modular Formas, materiais e luz numa solução modular inovadora



En contextos en los que la decoración de la zona de estar juega un papel esencial, Open Suite es el aliado perfecto. Su estructura modular y personalizable, con su estilo único, es inmediatamente reconocible y da carácter al entorno. Las cerchas están pintadas en negro soft touch y la boca de aspiración está enriquecida con rejillas de efecto hierro fundido.

Nos contextos em que a decoração da sala de estar tem um papel fundamental, o Open Suite é o aliado perfeito. A sua estrutura modular, personalizável, de estilo único é imediatamente reconhecível e confere caráter ao ambiente. Os pilares são pintados em preto soft touch, e a boca de aspiração é enriquecida com grelhas de efeito de ferro fundido.

DISEÑO MODULAR

Open Suite engloba más de una función: no solo la campana, sino también la luz y una amplia selección de estantes decorativos. Se inicia con cuatro configuraciones preestablecidas (isla de 80 y 160 cm, pared de 80 y 160 cm) que pueden ser tanto una solución completa como la base a la cual añadir accesorios. La amplia selección de elementos y acabados disponibles incluye estantes de cristal (transparente y ahumado), metal y malla metálica negros, madera (nogal o personalizable), pero también módulos de aspiración y paneles luminosos adicionales para aumentar la potencia aspirante o ampliar el punto de luz sobre la encimera. En la versión en isla, la altura de la estructura es ajustable para permitir su instalación en cualquier entorno, independientemente del tamaño del techo. Cree su propia y exclusiva versión de Open Suite jugando con los espacios y recreando las líneas y geometrías según su gusto personal y el estilo de sus muebles.

DESIGN MODULAR

O Open Suite encerra em si várias funções: não só exaustor, mas também luz e uma ampla escolha de prateleiras para a decoração. Começa com quatro configurações predefinidas (ilha 80 e 160cm, parede 80 e 160cm) que podem ser tanto uma solução completa, quanto a base inicial para adicionar complementos. A ampla escolha de elementos e acabamentos disponíveis inclui prateleiras em vidro (transparente e fumado), metal preto e rede metálica, madeira (nogueira ou personalizável), mas também módulos de aspiração e painéis de luz adicionais para aumentar a potência de aspiração ou expandir o ponto de luz sobre a superfície de trabalho. Na versão ilha, a altura da estrutura é regulável para permitir a instalação no interior de qualquer divisão, independentemente da dimensão do teto. Crie a sua própria versão única do Open Suite brincando com os espaços e criando linhas e geometrias com base nos seus gostos pessoais e no estilo da decoração.

Luz funcional y emocional, un auténtico elemento de decoración A luz funcional e emocional, uma autêntica peça de decoração

La luz es una de las características distintivas de Open Suite: mientras que la nueva solución de instalación elimina eficaz y silenciosamente todos los olores del entorno, el gran panel LED, potente y eficiente, garantiza una iluminación uniforme, adaptable en intensidad y temperatura de color. De este modo, Open Suite se convierte en un punto de iluminación estratégico durante la preparación de la comida, pero también en una gran luz ambiental durante los momentos de mayor convivencia, siempre en perfecta armonía con el espacio circundante. La superficie de iluminación es máxima y está perfectamente optimizada, tanto en la solución básica de 80 cm como en las más amplias equipadas con paneles LED completos adicionales.

A luz é uma das características distintivas do Open Suite: enquanto a nova solução de instalação elimina eficaz e silenciosamente todos os odores do ambiente, o grande painel de LED, poderoso e eficiente garante iluminação uniforme, adaptável em intensidade e temperatura de cor. Assim, a Open Suite torna-se um ponto de luz estratégico durante a preparação dos alimentos, mas também uma luz ambiente de grande atmosfera durante os momentos de maior convívio, sempre em perfeita harmonia com o espaço circundante. A superfície iluminante é máxima e perfeitamente otimizada, tanto na solução básica de 80 cm quanto nas maiores equipadas com painéis completos adicionais de LED.

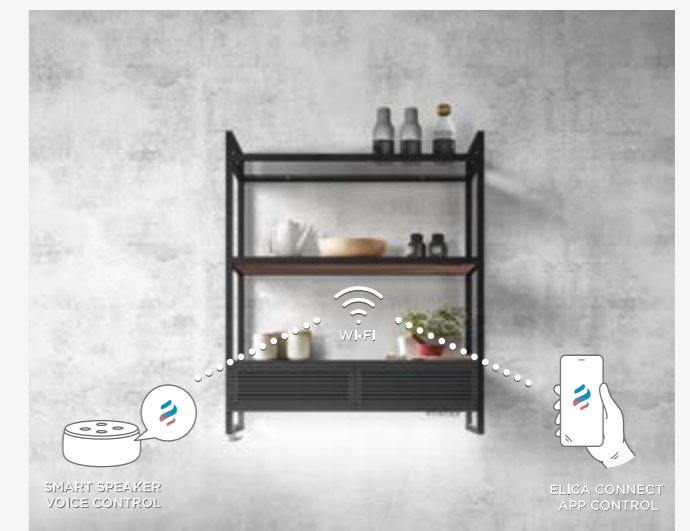


Conexión Wi-Fi Conexão Wi-Fi

Diseñada para garantizar la máxima libertad de movimiento en la cocina, además de los controles ergonómicos situados en el frontal, Open Suite forma parte de la línea de campanas inteligentes Elica Connect. Mediante el control por voz o la App Elica Connect, es posible encender o apagar el producto, ajustar la potencia de aspiración y modular la intensidad de la luz. La App también permite controlar el estado de eficiencia de los filtros y solicitar cualquier tipo de asistencia con tan solo unos clics.

Desenhado para garantir a máxima liberdade de movimentos na cozinha, além dos comandos ergonómicos localizados na parte frontal, o Open Suite faz parte da linha de exaustores inteligentes da ELICA. Através do controlo de voz ou da aplicação Elica Connect, pode acender ou apagar o produto, ajustar a sua potência de aspiração e modular a intensidade da luz. A App também permite monitorar o estado de eficiência dos filtros e solicitar qualquer tipo de assistência com apenas alguns cliques.

ELICA CONNECT



Crea la campana que se adapte a tu estilo Crie o exaustor que se adapta ao seu estilo

Gracias a los accesorios disponibles, podrá crear infinitas composiciones en función de la arquitectura de su ambiente y de sus necesidades, a partir de las dos versiones básicas que se pueden solicitar en el catálogo.

Graças aos acessórios à disposição, pode criar infinitas composições com base na arquitetura do seu ambiente e nas suas necessidades, começando a partir das duas versões de base que podem ser encomendadas por catálogo.

OPEN SUITE SUPERIOR (VERSIÓN DE ISLA) OPEN SUITE SUPERIOR (VERSÃO DE ILHA)



OPEN SUITE SUPERIOR BL/F/80 PRF0165965
Módulo de campana + 1 estante de cristal transparente (80 cm)
Módulo de exaustor + 1 prateleira de vidro transparente (80 cm)



OPEN SUITE SUPERIOR BL/F/160 PRF0166771
1 módulo de campana + 1 módulo de luz + 2 estantes de cristal transparente (160 cm)
1 módulo de exaustor + 1 módulo de luz + 2 prateleiras de vidrio transparente (160 cm)

OPEN SUITE (VERSIÓN DE PARED) OPEN SUITE (VERSÃO DE PAREDE)




OPEN SUITE BL/F/80 PRF0166703
Módulo de campana + 1 estante de cristal transparente (80 cm)
Módulo de exaustor + 1 prateleira de vidro transparente (80 cm)



OPEN SUITE BL/F/160 PRF0167007
1 módulo de campana + 1 módulo de luz + 2 estantes de cristal transparente (160 cm)
1 módulo de exaustor + 1 módulo de luz + 2 prateleiras de vidrio transparente (160 cm)

ALGUNAS IDEAS DE COMPOSICIÓN PARA SOLUCIONES DE ISLA ALGUMAS IDEIAS DE COMPOSIÇÃO PARA SOLUÇÕES DE ILHAS



De qué manera Em que modo



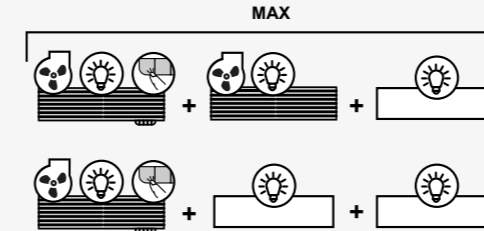
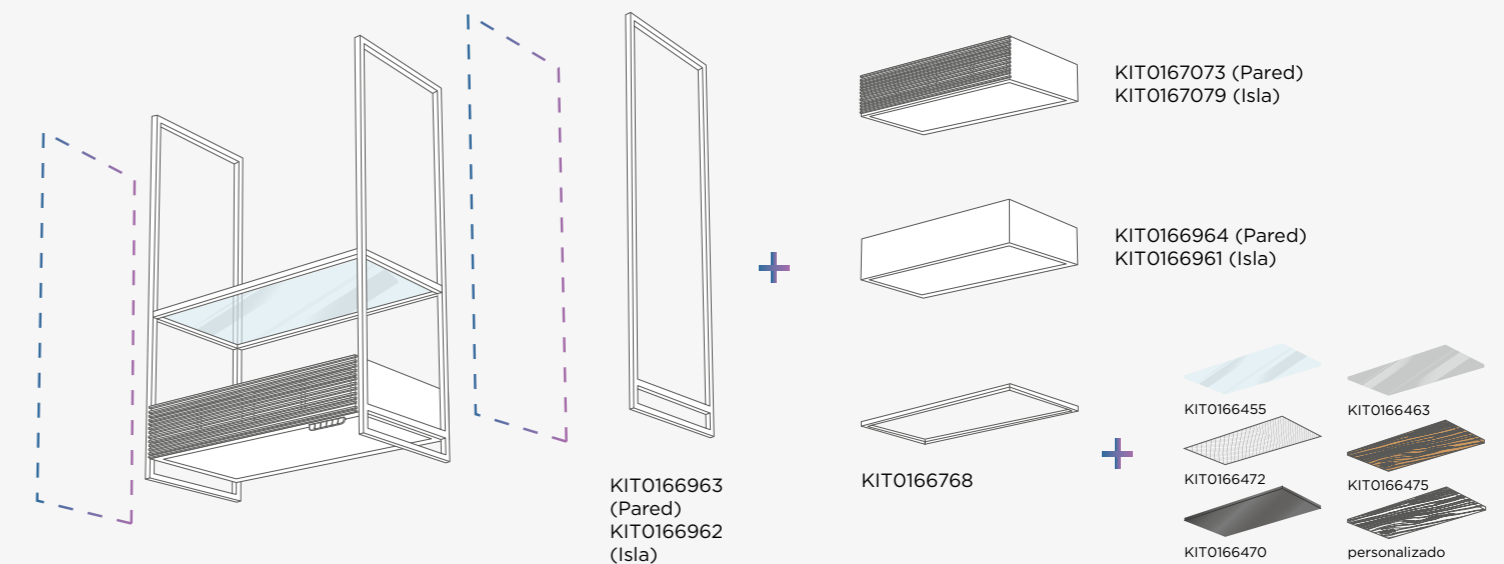
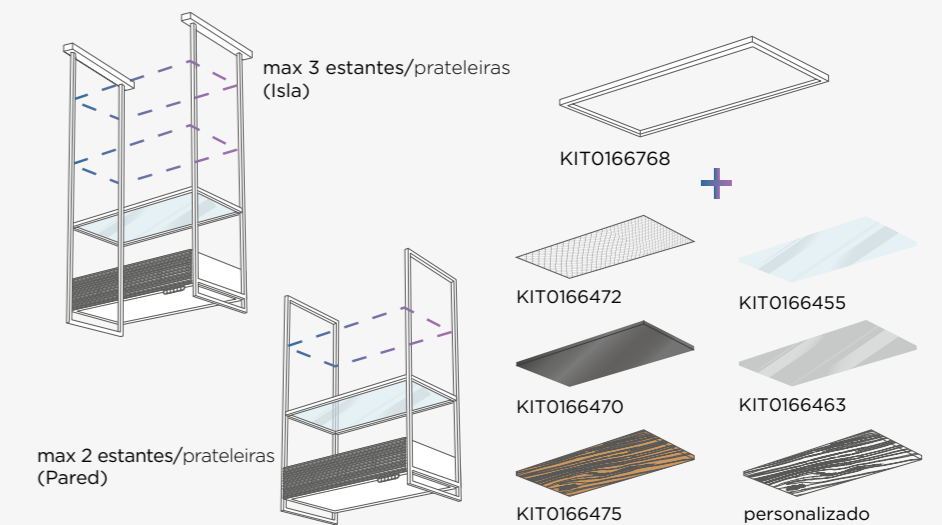
Tanto en la versión de isla como en la de pared, a partir de los dos productos básicos, puede optar por personalizar su Open Suite en términos de altura, añadiendo o sustituyendo estantes.

Tanto para a versão de ilha como para a versão de parede, começando pelos dois produtos de base, pode escolher por personalizar a altura da sua Open Suite, acrescentando ou substituindo as prateleiras.



Puede componer la Open Suite que mejor se adapte a su entorno desplazándose también en anchura, añadiendo módulos de campana, módulos de luz o estantes mediante cerchas de conexión.

Pode compor o Open Suite que melhor se adapta ao seu ambiente movendo-se também em largura, adicionando módulos de exaustor, módulos de luz ou prateleiras por meio de pilares de ligação.



Tanto para la versión de pared como para la versión de isla, es posible conectar eléctricamente hasta un máximo de 3 módulos según la tipología y el orden descrito en el esquema de aquí al lado. No hay un límite máximo para el montaje de estantes accesorios de cada tipo.

É possível conectar eletricamente até um máximo de 3 módulos, seja para as versões de parede que as de ilha, de acordo com o tipo e ordem descritos no diagrama aqui ao lado. Não há limite máximo para a montagem de prateleiras acessórias de qualquer tipo.

ALGUNAS IDEAS PARA SOLUCIONES DE PARED ALGUMAS IDEIAS DE COMPOSIÇÃO PARA SOLUÇÕES DE PAREDE



Con qué cosa? Com o quê?

Elica pone a tu disposición una gama completa de accesorios estructurales y estéticos para que tu campana esté más en línea con tu estilo y tu cocina. Se pueden combinar entre sí y se venden por separado a parte de lo que puedes encontrar en la caja del kit base.

A Elica coloca a sua disposição uma gama completa de acessórios estruturais e estéticos para deixar seu exaustor mais alinhado com seu estilo e sua cozinha. Eles podem ser combinados entre si e são vendidos separadamente daquilo que está no kit básico da caixa.

Estantes de decoración
Prateleiras de decoração

Estantes de diseño moderno de vidrio, metal, malla metálica y madera combinables entre sí. Hacen que tu composición sea única y te dan mucho espacio extra para almacenar objetos.

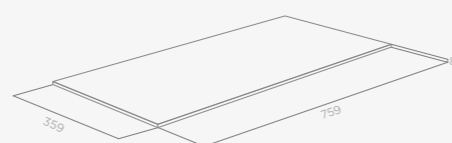
Prateleiras com um design moderno em vidro, metal, rede metálica e madeira que podem ser combinadas entre si. Tornam sua composição única e lhe dão muito mais espaço onde poder armazenar objetos.



KIT0166455
Kit de estante vidrio extraclaro
Conj. de prateleira de vidrio extra claro



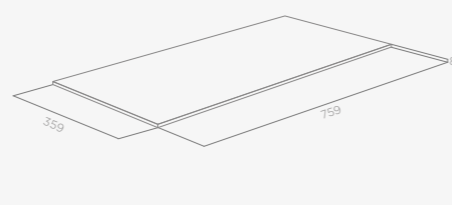
KIT0166463
Kit de estante cristal ahumado
Conj. de prateleira de vidrio fumado



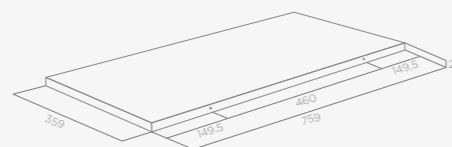
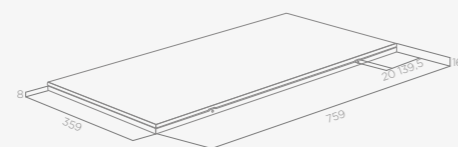
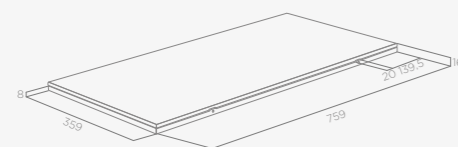
KIT0166470
Kit de estante metal negro
Conj. de prateleira de metal preto



KIT0166472
Kit de estante malla metálica
Conj. de prateleira em tela metálica



KIT0166475
Kit de estante madera
Conj. de prateleira de madeira



Filtro de carbón regenerable Filtro de carvão regenerável

Filtro Olores con nivel de eficiencia de filtración que se sitúa entre el 40-60% capaz de regenerarse y durar hasta un máximo de 3 años respecto a los filtros estándar. Para mantener estas características, el filtro debe lavarse cada 2 o 3 meses con agua caliente y detergente suave o en el lavavajillas a 65°C. y luego secarse en el horno durante 10 minutos a 100°.

Filtro anti olores com nível de eficiência de filtragem de cerca de 40-60% capaz de regenerar-se e durar até um máximo de 3 anos com respeito aos filtros standard. Para manter essas características, o filtro deve ser lavado a cada 2 ou 3 meses com água quente e detergente delicado ou na máquina de lavar louça a 65°C e depois seco no forno por 10 minutos a 100°.



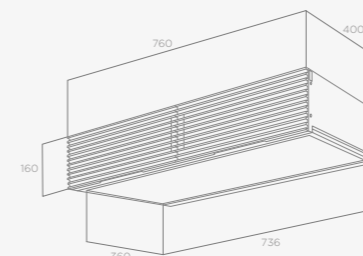

KIT0166765
Filtro de carbón regenerable incluido
Filtro de carvão regenerável incluído

Módulo aspirante Módulo aspirante

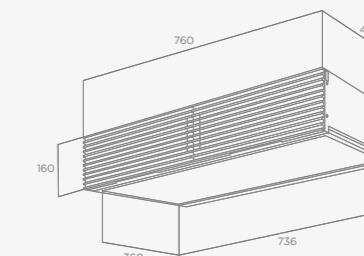
Dedicado a aquellos a quienes les gusta experimentar en la cocina, se pueden agregar a Open Suite más módulos aspirantes, aumentando su capacidad de aspiración, de acuerdo con tus necesidades, para una eliminación de olores más efectiva.

Dedicado a quem gosta de experimentar na cozinha, é possível adicionar ao Open Suite mais módulos aspirantes, aumentando sua capacidade de aspiração, de acordo com as próprias necessidades, para uma eliminação mais eficaz dos odores.

KIT0167079
Kit de módulo de aspiración Superior
Conj. de módulo para aspiración Superior



KIT0167073
Kit de módulo de aspiración Superior
Conj. de módulo para aspiración Superior

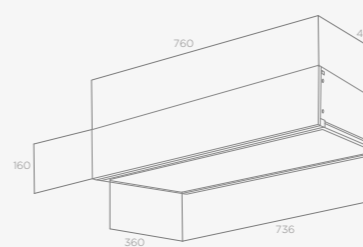


Módulos de luz Módulos de luz

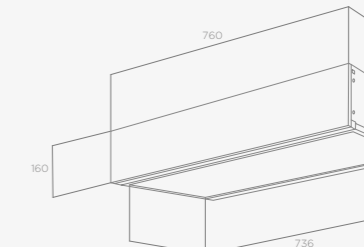
Los módulos adicionales con luz full led son adecuados para aquellos que buscan una mesada siempre bien iluminada. Además, la parte superior del módulo está diseñada para contener y tener a mano los utensilios de cocina de uso diario.

Os módulos adicionais com luz full led são indicados para quem procura uma bancada de trabalho que seja sempre bem iluminada. Além disso, a parte superior do módulo foi projetada para conter e manter os utensílios de cozinha cotidianos ao alcance das mãos.

KIT0166961
Kit de módulo full Led Superior
Conj. de módulo Led completo Superior



KIT0166964
Kit de módulo full Led Superior
Conj. de módulo Led completo Superior

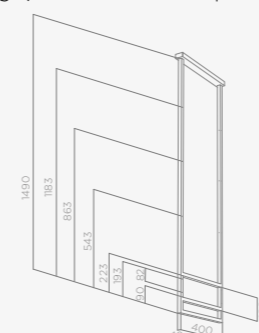


Accesorios estructurales Acessórios estruturais

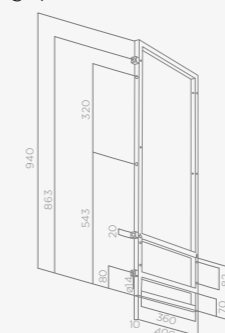
Para ampliar su Open Suite, tanto vertical como horizontalmente, se necesitan algunos accesorios para fijar la estructura del producto de la mejor manera posible, garantizando un montaje seguro y funcional.

Para ampliar seu Open Suite, tanto vertical quanto horizontalmente, são necessários alguns acessórios para fixar a estrutura do produto da melhor maneira possível, para garantir uma montagem segura e funcional.

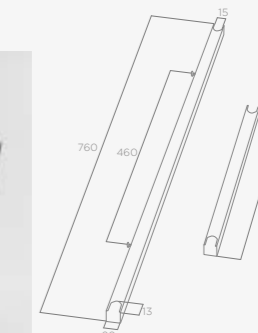
KIT0166962
Kit de armazón Superior
Conj. de interligación de módulos Superior



KIT0166963
Kit de armazón Superior
Conj. de interligación de módulos Superior



KIT0166768
Kit de marco de estante
Conj. de moldura de prateleira





IKONA MAXXI PURE

DESIGN FABRIZIO CRISÀ



IKONA MAXXI PURE

DESIGN FABRIZIO CRISÀ



IKONA MAXXI PURE BL MAT



IKONA MAXXI PURE IX



IKONA MAXXI PURE

DESIGN FABRIZIO CRISÀ **ELICA AIR PURE**

120 x 44 cm
 Filtrante Filtrante
 Negro mate, acero inoxidable Preto mate, aço inoxidável

ILUMINACIÓN ILUMINAÇÃO

Tipo Type Strip Led 1x7 W
 Intensità Intensity 365 LUX
 Temperatura Temperature 3500 K

RENDIMIENTO ASPIRACIÓN (MOTOR 1) DESEMPENHO DE ASPIRAÇÃO (MOTOR 1)

Mandos Comandos Control táctil 3V+I
 Nivel sonoro min-max Nivel de ruído min-max 47 - 62 db(A)
 Consumo total Absorção total 200 W

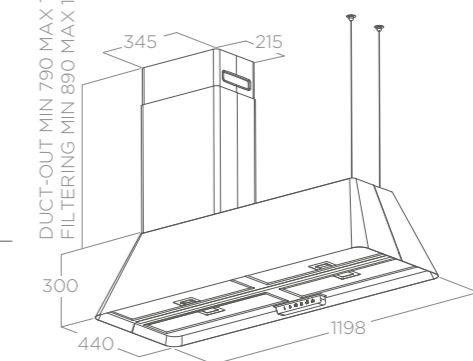
Filtros de grasa de aluminio incluidos Filtros anti-gordura de aluminio incluidos
 Filtro de carbón regenerable incluido Filtro de carvão regenerável incluido
 Filtro Hepa-Carbón incluido Filtro Hepa-Carvão incluido



ACCESORIOS ACESSÓRIOS

Filtro de carbón regenerable Filtro de carvão regenerável CFC0162221
 Filtro Hepa-Carbón Filtro Hepa-Carvão KIT0176157
 Kit de campana negra Conj. de chaminé em preto KIT0175017
 Kit de campana acero inoxidable Conj. de chaminé em aço inoxidável KIT0175018
 Kit de instalación de pared negro Conj. de instalação na parede em preto KIT0175807
 Kit extensión cables (5m) Kit extensão cabos (5m) KIT0175808
 Kit extensión cables (2,5m) Kit extensão cabos (2,5m) KIT0147942
 KIT0147941

DUCT-OUT MIN 790 MAX 1210
 FILTERING MIN 890 MAX 1210



RENDIMIENTO PURIFICACIÓN (MOTOR 2) DESEMPENHO DE PURIFICAÇÃO (MOTOR 2)

Mandos Comandos Pantalla táctil 2V
 Comandos Touch screen 2V
 Para habitaciones de hasta Para quartos até 30 m²
 Nivel sonoro min-max Nivel de ruído min-max 37 - 66 db(A)
 Consumo total Absorção total 175 W
 Partículas filtradas Partículas filtradas
 Ácaros del polvo, pelos de mascotas, polen, moho, humo de cigarrillo, combustibles para estufas, formaldehído (pinturas y revestimientos) olores de cocción. Ácaros do pó, pelos de animais, pólenes, mofo, fumo de cigarro, combustíveis para salamandras, formaldeído (tintas e revestimentos), olores de cozedura.



MODELO MODELO

IKONA MAXXI PURE BL MAT/F/120 PRF0171195
 IKONA MAXXI PURE IX/F/120 PRF0171196

El motor de la campana y el del purificador son accionables con una interfaz dedicada y funcionan alternativamente el uno del otro. La chimenea, disponible como accesorio tanto para la versión aspirante como para la versión filtrante, se puede instalar arriba el motor-campana, a la derecha o a la izquierda. Também se puede instalar en la pared pidiendo el kit accesorio dedicado. O motor do exaustor e o motor do purificador podem ser acionados com uma interface dedicada e funcionam alternadamente um do outro. A lareira, disponível como acessório, seja para as versões aspirantes com para aquelas filtrantes, pode ser instalada sobre o motor do exaustor, à direita ou à esquerda. Instalável na parede encomendando o kit de acessórios dedicado.

El bienestar en tu casa: estilo y aire puro.
O bem-estar na sua casa: estilo e ar puro.



Hoy la cocina y el salón representan un espacio único donde vivimos muchos momentos de la jornada y en los que buscamos confort y bienestar a través de muebles de formas armoniosas y elegantes, iluminación agradable, ningún ruido molesto y especialmente aire purificado a respirar. Con esta finalidad, Elica crea Ikona Maxxi Pure, una válida ayuda para mantener el equilibrio adecuado de la calidad del aire en la zona de estar, y que se convertirá parcialmente en tu rutina cotidiana.

Hoje a cozinha e a sala são um espaço único onde vivemos muitos momentos do dia e onde procuramos conforto e bem-estar através de mobiliário com formas harmoniosas e elegantes, iluminação agradável, nenhum ruído fastidioso mas sobretudo ar purificado para respirar. Para este propósito, a Elica cria Ikona Maxxi Pure, uma ajuda valiosa para manter o equilíbrio justo da qualidade do ar na sala de estar e que fará parte da sua rotina diária.

Un producto multifuncional que cuida del aire interno
Um produto multifuncional que cuida do ar indoor

Ikona Maxxi Pure incorpora, en un elegante objeto de decoración, una campana y un purificador de aire que tratan dos veces el aire de la vivienda. Ha sido concebido para mejorar la calidad del aire doméstico sin necesidad de instalar dispositivos adicionales o sistemas de monitorización complejos, a menudo incómodos y voluminosos. Ikona Maxxi Pure ha sido diseñado para hacer funcionar de manera independiente la campana y el purificador, sin ningún compromiso en términos de prestaciones y facilidad de uso. El “corazón de la campana” de Ikona Maxxi Pure elimina de forma eficaz los vapores y olores de la cocción. Como alternativa, accionando su purificador, será posible eliminar del aire de la zona de estar los alérgenos y contaminantes, proporcionando una ayuda concreta para combatir los síntomas de las alergias y los trastornos respiratorios relacionados con la presencia de agentes químicos, aportando una sensación de salud y buen humor durante la toda la jornada.



Ikona Maxxi Pure incorpora, numa elegante peça de mobiliário, um exaustor e um purificador de ar que cuidam duas vezes do ar da casa. Foi pensado para melhorar a qualidade do ar doméstico sem a necessidade de instalar dispositivos adicionais ou sistemas de monitoramento complexos, que muitas vezes são desconfortáveis e volumosos. Ikona Maxxi Pure foi projetado para fazer funcionar de forma independente o exaustor e o purificador, sem qualquer compromisso em termos de desempenho e fruição. O “coração do exaustor” do Ikona Maxxi Pure elimina de forma eficaz os vapores e os odores da cozedura. Em alternativa, ao ligar o seu purificador, será possível libertar o ar da sala de alérgenos e poluentes, dando um auxílio concreto no combate aos sintomas alérgicos e mal-estares respiratórios ligados à presença de agentes químicos, proporcionando uma sensação de saúde e bom humor durante todo o dia.

Purificación del aire súper silenciosa
Purificação do ar super silenciosa



Ikona Maxxi Pure es capaz de purificar por completo el aire de un ambiente de 30m² en tan sólo 20 minutos. El purificador de aire está dotado de un especial filtro combinado HEPA-carbón y puede captar partículas pequeñas de hasta 1 micrón. Cuenta con dos modos de funcionamiento: “Boost” para una limpieza intensiva del aire, y “Super Silent”, perfecto para purificar silenciosamente la habitación trabajando en el fondo.

Ikona Maxxi Pure é capaz de purificar completamente o ar de uma divisão de 30m² em apenas 20 minutos. O purificador de ar está equipado com um filtro de combinação especial HEPA-carvão e pode capturar partículas pequenas até 1 micron. Tem duas modalidades: “Boost” para uma limpeza intensiva do ar e “Super Silent”, perfeita para purificar silenciosamente a divisão enquanto trabalha em background.



COMBO PURE FILTER (HEPA-CARBÓN)
 COMBO PURE FILTER (HEPA-CARVÃO)

El especial Combo Pure Filter, un combinado de Hepa y carbón, captura los agentes contaminantes eliminando del salón los olores y alérgenos tales como el polvo, pelos de mascotas, polen, moho y residuos generados por detergentes para la limpieza del hogar, pinturas y revestimientos. Para mantener eficaz la purificación del aire, el filtro debe ser sustituido aproximadamente una vez al año. Ikona Maxxi Pure te recordará, a través de un aviso en la interfaz de usuario, cuando es necesario sustituirlo, lo que garantiza siempre aire saludable.

O especial Combo Pure Filter, uma combinação de Hepa e carvão, captura os agentes poluentes, livrando a área da sala dos odores e alérgenos como poeira, pelos de animais, pólenes, mofo e resíduos nocivos produzidos por detergentes de limpeza doméstica, tintas e revestimentos. Para manter a purificação do ar eficaz, o filtro deve ser substituído cerca de uma vez por ano. Ikona Maxxi Pure irá lembrá-lo de o trocar através de um aviso na interface do utilizador, para garantir que respira sempre ar saudável.

El diseño que se ajusta a cada salón
O design que se adapta a qualquer sala de estar



El diseño atemporal de Ikona Maxxi Pure se ajusta perfectamente a cada ambiente open space. El producto está disponible en los acabados soft black matt o inox. Se puede instalar tanto en modo filtrante o aspirante, colgante o de pared. La chimenea estética, disponible como accesorio, se puede colocar exclusivamente encima de la campana a la derecha o a la izquierda.

O design intemporal da Ikona Maxxi Pure adapta-se perfeitamente a qualquer ambiente open space. O produto está disponível nos acabamentos soft black matt ou inox. Pode ser instalado no modo de filtro ou aspiração, suspenso ou na parede. A chaminé estética, disponível como acessório, só pode ser posicionada por cima do exaustor à direita ou à esquerda.

YE

DESIGN FABRIZIO CRISÀ



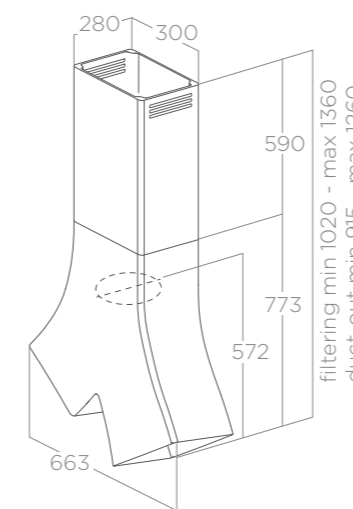



YE

DESIGN FABRIZIO CRISÀ



66x42 cm
Aspirante Aspirante
Cristalplant blanco Cristalplant branco



 Cristalplant®, material hipoalergénico y no tóxico, resistente y agradable al tacto. Gracias a una esponja abrasiva incluida cualquier "agresión" superficial (como ralladuras y manchas difíciles) se pueden quitar, manteniendo sin cambios su aspecto en el tiempo.

Cristalplant®, material hipoalergénico e não-tóxico, resistente e agradável ao toque. Devido à almofada abrasiva incluída, cada tipo de 'agressão' superficial (tal como arranhões e manchas) pode ser removida, sem alterar a sua aparência ao longo do tempo.

ILUMINACIÓN ILUMINAÇÃO

Tipo Tipo	Led 2x4 W
Intensidad Intensidade	609 LUX
Temperatura Temperatura	4000 K

RENDIMIENTO PERFORMANCE

Mandos Comandos	Control remoto 3V+I Controlo remoto 3V+I
Nivel sonoro min-max Nível de ruído min-max	50 - 64 db(A)
Consumo total Absorção total	258 W

Filtros de grasas de acero inoxidable incluidos Filtros anti-gordura em aço inoxidável incluídos
Control remoto "Design" blanco incluido Controlo remoto "Design" branco incluído

ACCESORIOS ACESSÓRIOS

Filtro de carbón regenerable Filtro de carvão regenerável	CFC0141737
--	------------

MODELO MODELO

YE WH/A/66	PRF0098375B
------------	-------------