

# Pointhouse

PLANET

Creative Living

**CATALOGO**  
**/CATALOGUE**

# I NOSTRI PILASTRI / OUR PILLARS

## TECNOLOGIA / TECHNOLOGY

Pointhouse crea tavoli e sedie per la casa, la collettività e l'ufficio.

Da oltre 30 anni siamo un'azienda produttiva specializzata nella tecnologia dell'alluminio, nello stampaggio e nella lavorazione dei metalli. Da qualche anno i nostri stabilimenti sono entrati a far parte del piano dell'Industria 4.0, grazie all'implemento di nuove tecnologie produttive volte a migliorare le condizioni di lavoro ed aumentare la produttività e la qualità produttiva degli impianti.

Il nostro ufficio progettazione, altamente specializzato, è uno dei nostri punti di forza: professionalità, versatilità ed efficienza per soddisfare il nostro cliente anche con soluzioni personalizzate.

*Pointhouse creates tables and chairs for houses, public spaces and offices.*

*For over 30 years we have been a productive company specialized in aluminium technology, and also in molding and processing of metals. For some years our plants have become part of the Industry 4.0 Plan, thanks to the implementation of new production technologies aimed at improving working conditions and increasing the productivity and production quality of the plants.*

*Our highly specialized R&D Department is one of our strong points: professionalism, versatility and efficiency to satisfy our customer requests even with customized solutions.*

## DESIGN / DESIGN

Lo studio di un prodotto in linea con le tendenze del momento, che sappia cogliere le trasformazioni dettate dalla continua evoluzione della ricerca estetica è uno dei principali input di Pointhouse.

Design è per noi l'importante momento di condivisione e di comprensione della realtà.

*Designing a product in line with contemporary trends, catching the transformations dictated by the continuous evolution of the aesthetic is one the primary inputs of Pointhouse.*

*Design is for us an important moment of sharing and comprehending reality.*

## SOSTENIBILITÀ AMBIENTALE / ENVIRONMENTAL SUSTAINABILITY

Pointhouse si impegna a ridurre al massimo l'impatto ambientale del proprio processo produttivo. Privilegiamo l'utilizzo di materiali rinnovabili, come il legno; riciclabili, come vetro, acciaio, polipropilene e alluminio; o riciclati, come i pannelli ecologici truciolari grezzi provenienti da legno riciclato al 100%.

Inoltre, i tavoli e le sedute Pointhouse sono pensati per resistere più a lungo possibile nel tempo. La durabilità è, infatti, uno dei fattori chiave dal punto di vista dell'ecologia.

Per raggiungere questo obiettivo, Pointhouse impone standard qualitativi elevati e rigidi al proprio interno ed all'esterno, nella scelta dei materiali e dei semilavorati. I nostri partners si trovano tutti in Italia e rispettano gli stessi criteri di qualità ed ecologia.

*Pointhouse is committed to minimise the environmental impact of its manufacturing process. We prioritize the use of renewable materials, such as wood; recyclables, such as glass, steel, polypropylene and aluminum; or recycled, such as raw ecological particleboard from 100% recycled wood. In addition, Pointhouse tables and chairs are designed to last as long as possible. Durability is, in fact, ecologically one of the key factors.*

*In order to achieve this goal, Pointhouse requires high and rigid quality standards on its own and outside, in the choice of materials and semi-finished products. Our partners are all located in Italy and meet the same criteria of quality and sustainability.*

## SOCIALE / SOCIAL

Uno dei fondamenti della filosofia aziendale Pointhouse è l'attenzione riservata alla persona, intesa sia come singolo che come comunità, ed al territorio. A questo scopo, l'azienda da sempre cerca di farsi interprete delle diverse esigenze e necessità, partecipando attivamente ad una serie di iniziative mirate a migliorare lo standard di vita dentro e fuori l'azienda.

*One of the key points of Pointhouse's corporate philosophy is the special attention which is given to the person, intended both as an individual and community, and to the territory. For this purpose, the company has always tended to be the interpreter of different requirements and needs, actively participating in various initiatives aimed at improving the standard of living inside and outside the company.*

## MADE IN ITALY

Made In Italy è sinonimo di un territorio produttivo qualificato che da lungo tempo ha potenziato esperienze nell'ambito del design industriale.

Per potenziare e maturare queste qualità, il nostro paese ha dovuto dotarsi di un ampio sistema di competenze e relazioni tra persone e comparti organizzati, tanto da diventare un vero e proprio sistema paese.

Qualità, cultura territoriale, ambiente tutelato è il concept del Made in ITALY.

*Made In Italy stands for a qualified productive territory that for a long time developed experience in the industrial design field.*

*To mature this qualities, our country had to establish a wide system made of expertise and relations between people and organized departments, so that it became a system Country.*

*Quality, territorial culture, protected environment is Made In Italy's concept.*

# I NOSTRI PRODOTTI

## / Our products

### TAVOLI / TABLES

Diamante	7
Diamante Alto	21
Diamante Special Edition	23
Fusion	29
Accademia	39
Thor	51
Thor Allungabile	67
Thor Tondo	73
Drop	75
Quadro	85
Krono	97
Krono & Marmo Arredo	111
Otello	117
Marilyn	135
Tola	141
Tola Iron	149
Delta	157
Milano	171
Zen	183
Plutone	189
Jolly	193
Simple	197
Bistrot	207

### SEDIE / CHAIRS

Tata	215
Tata Sgabello	226
Tata Young	231
Tata Young Sgabello	233
Eva	241
Eva sgabello	243
Eva Soft	247
Cloe	249
Elena	257
Flora	265
Giulia	269
Paola	273
Schwinger	277
Emy	285
Lucy	291
Panca Krono	295



**DIAMANTE**

Struttura verniciata silver 18  
 Angolari alluminio anodizzato 9H  
 Piano Cleaf grafite 7E

Silver 18 painted structure  
 Anodized 9H aluminium corner junction  
 Cleaf laminate graphite 7E top

# DIAMANTE

Design Arter&Citton

**Tavolo con struttura in estruso di alluminio e giunti angolari in pressofusione di alluminio**

**/ Table with extruded aluminum structure and die-casted aluminium corner joints**



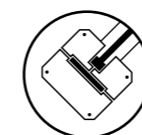
**TAVOLO DIAMANTE / DIAMANTE TABLE**

La struttura, fissa o allungabile, è composta da telaio e gambe in estruso di alluminio con giunti angolari in pressofusione di alluminio, verniciati a polvere epossidiche o anodizzati. Il piano e l'allunga sono disponibili in rovere impiallacciato, nei decorativi laminato e in gres porcellanato o vetro. Questi ultimi adottano il sistema brevettato "Glue Point", che consiste nell'incollaggio di un piano di 6 mm in gres o vetro su un sotto pannello di 12 mm.

The structure, fixed or extendable, is composed by extruded aluminium frame and legs, with die-casted aluminium corner joints, epoxy painted or anodized. Table top and extension are available in veneered oak, laminate and ceramic or glass. These materials adopt the "Glue Point" patented system, which consists in gluing a 6 mm thick ceramic or glass top of a sub-panel 12mm thick.

L.120/140/160/180cm x P.90cm + allunga da 60cm  
 H.76/90/110cm

L.120/140/160/180cm x W.90cm + 60cm extension  
 H.76/90/110 cm



Presso fusione  
 /Diecasting



Made in  
 Italy



Social  
 Network



**DIAMANTE**

Struttura verniciata bianco opaco 06  
Piano ceramica oxide bianco K6  
Matt white 06 painted structure  
White oxide K6 ceramic top

**EVA**

Struttura verniciata bianco opaco 06  
Seduta in polipropilene verde ED, bianco EI, rosso EC  
Matt white 06 painted structure  
Green ED, White EI, Red EC polypropylene seat

Le gambe del tavolo Diamante, realizzate in alluminio anodizzato o verniciato, disegnano geometrie definite. Il piano è visivamente sottile e leggero. Diamante è un prodotto destinato a rimanere nel tempo: a più di dieci anni dalla sua uscita, continua ad avere successo grazie all'essenzialità delle forme ed alla stabilità. Nella versione fissa, grazie al suo design ed alla resistenza, si presta ad arredare uffici diventando una perfetta scrivania o un tavolo per sale riunioni.

*Diamante table legs, made of anodized or epoxy painted aluminum, draw defined geometries. Visually the table top is thin and light. Diamante is meant to last over time: more than ten years after its release, it continues to be successful thanks to its essentiality and stability. In the fixed version, thanks to its design and resistance, it lends itself to be part of offices furnishing becoming a perfect desk or a table for meeting rooms.*



#### **DIAMANTE**

Struttura verniciata alluminio 02  
Piano ceramica pietra di Savoia antracite K3  
Aluminum 02 painted structure  
Pietra di Savoia Antracite K3 ceramic top



**DIAMANTE**

Struttura verniciata piombo opaco 0P  
Piano ceramica pietra di Savoia antracite K3  
Matt lead 0P painted structure  
Pietra di Savoia antracite K3 ceramic top



**DIAMANTE**

Struttura verniciata bianco opaco 06  
Piano impiallacciato rovere naturale 31  
*Matt white 06 painted structure*  
*Veneered natural oak 31 top*





**DIAMANTE**

Struttura verniciata bianco opaco 06  
Piano impiallacciato rovere naturale 31  
Matt white 06 painted structure  
Veneered natural oak 31 top

**ELENA 5**

Struttura legno verniciato rovere naturale 31  
Seduta in polipropilene bianco E1  
Painted natural oak 31 legs  
White E1 polypropylene seat



## **FINITURE IN LAMINATO / LAMINATE FINISHES**

Per i propri tavoli Pointhouse sceglie i laminati di Cleaf: un'azienda italiana che produce superfici e soluzioni innovative per il settore dell'arredo e dell'interior design. Disponibile in una decina di finiture, i piani Cleaf riproducono la profondità di un intonaco spatolato, i segni decisi e profondi del legno di quercia e l'eleganza del marmo.

*For its table tops, Pointhouse chooses Cleaf laminates: an Italian company that produces surfaces and innovative solutions for the furnishing and interior design sectors. Available in a dozen finishes, Cleaf's tops reproduce the depth of a spatulated plaster, the deep and decisive strokes of oak wood and the elegance of marble.*

### **CLEAF**

Dal basso verso l'altro:  
Rovere cotto 7G  
Marmo bianco 7I  
Marmo grigio 7M

Upwards:  
Burnished oak 7G  
White marble 7I  
Grey marble 7M



**SGABELLO EVA 6**

Struttura verniciata nero opaco 07  
Seduta in polipropilene nero E7, giallo EE, rosso EC, cuoio rigenerato nero 42  
Matt black 07 painted structure  
Polypropylene seat black E7, yellow EE, red EC; black regenerated leather 42

**DIAMANTE ALTO**

Struttura verniciata nero opaco 07  
Piano varie finiture laminato Cleaf  
Matt black 07 painted structure  
Various Cleaf laminate finishes for the top



**LA VOSTRA  
FIDUCIA  
NEGLI ANNI  
/ YOUR TRUST  
OVER THE  
YEARS**



**DIAMANTE SPECIAL EDITION**

Struttura e piano verniciati RAL  
RAL Painted structure and table top





# FUSION

Design Arter&Citton

**Tavolo con telaio in estruso di alluminio e gambe in pressofusione di alluminio**

**/ Tabel with extruded aluminium frame and die-casted aluminium legs**



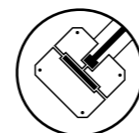
## TAVOLO FUSION / FUSION TABLE

L'unicità di questo tavolo è data dalle gambe in pressofusione di alluminio, unite alla struttura in estruso di alluminio da degli angolari interni stampanti in pressofusione di lega di zamak. Telaio e gambe sono disponibili in vari colori di vernice a polveri epossidiche. Il piano e l'allunga sono disponibili in rovere impiallacciato, nei decorativi laminato e in gres porcellanato o vetro. Questi ultimi adottano il sistema brevettato "Glue Point", che consiste nell'incollaggio di un piano di 6 mm in gres o vetro su un sotto pannello di 12 mm.

L.120/140/160/180cm x P.90cm + allunga da 60cm  
H.76cm

*The uniqueness of this table is given by the die-casted aluminium legs, connected to the aluminum extruded structure by internal die-casted zamak corner joints. Frame and legs come in various colors epoxy painted. Table top and extension are bevelled and available in veneered oak, laminate and ceramic or glass. These materials adopt the "Glue Point" patented system, which consists in gluing a 6 mm thick panel on top of ceramic or glass sub-panel 12mm thick.*

L.120/140/160/180cm x W.90cm + 60cm extension  
H.76cm



Presso fusione  
/Diecasting



Made in  
Italy



Social  
Network

### FUSION

Struttura verniciata bianco opaco 06  
Piano laminato Cleaf bianco 7A  
Matt white 06 painted structure  
White Cleaf laminate top 7A



**TAVOLO FUSION**

Struttura verniciata bianco opaco 06  
Piano ceramica Pietra di Savoia grigia K5  
*Matt white 06 painted structure  
Grey Pietra di Savoia K5 ceramic top*




**FUSION**

Struttura verniciata bianco opaco 06  
Piano in ceramica marmo statuario K4  
*White matt 06 painted structure  
Marmo statuario K4 ceramic top*

**TATA**

Struttura verniciata bianco opaco 06  
Seduta imbottita tessuto Trick T801  
*White matt 06 painted structure  
Upholstered seat Trick fabric T801*





**FUSION**

Struttura verniciata bianco opaco 06  
Piano impiallacciato rovere cotto 34  
White matt 06 painted frame  
Veneered burnished oak 34 top

**EVA 5**

Struttura in legno verniciato rovere cotto 34  
Seduta in polipropilene bianco E1 e cuoio rigenerato cognac R2  
Painted burnished oak 34 wood structure  
White polypropylene E1 and cognac R2 regenerated leather seat



**FUSION**

Struttura verniciata nero opaco 07  
Piano impiallacciato rovere cotto 34  
*Black matt 07 painted structure  
Veneered burnished oak 34 top*

**EVA 5**

Struttura legno verniciato rovere cotto 34  
Seduta cuoio rigenerato cognac R2  
*Painted burnished oak 34 wood structure  
Cognac R2 regenerated leather seat*

# ACCADEMIA

Design Arter&Citton

**Tavolo con base metallica  
in tubolare di acciaio  
a sezione rettangolare**

***/Table with a metallic  
structure made of a  
rectangular section tubular***



## TAVOLO ACCADEMIA / ACCADEMIA TABLE

Struttura in tubolare a sezione rettangolare unito manualmente con la tecnica della saldo-brasatura a ottone per la creazione di una base unica dal formalismo industrial. I piani sono disponibili in vetro temperato trasparente, abete massello recuperato, legno impiallacciato e gres porcellanato accoppiato con il vetro.

L.200cm x P.100cm o L.240cm x P.100  
H.76

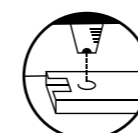
Structure made of rectangular section tubular, brass graze-soldered by hand for the creation of a unique metal structure with industrial style.

Table tops are available in transparent tempered glass, recycled solid fir wood and gres porcellanato accoppiato con il vetro.

L.200cm x W.100cm or L.240cm x W.100  
H.76

### ACCADEMIA

Struttura verniciato nero opaco 07 con elemento centrale rame  
Piano vetro ceramica marmo statuario K4  
*Black matt 07 painted structure with central copper element  
Marmo statuario K4 ceramic on glass top*



Taglio laser  
/Laser cut



Made in  
Italy



Social  
Network



■  
Finitura ceramica marmo statuario K4  
Marmo statuario K4 ceramic finish



**ACCADEMIA**

Struttura verniciata nero opaco 07  
Piano vetro temperato trasparente  
Black matt 07 painted structure  
Tempered glass top

**EVA 1**

Struttura verniciata nero opaco 07  
Seduta in cuoio rigenerato nero 42  
Black matt 07 painted structure  
Black regenerated leather 42 seat



**ACCADEMIA**

Struttura verniciata nero opaco 07  
Piano vetro temperato trasparente  
*Black matt 07 painted structure  
Tempered glass top*




**ACCADEMIA**

Struttura verniciata nero opaco 07  
Piano vetro temperato trasparente  
*Black matt 07 painted structure  
Tempered glass top*

**EVA1**

Struttura verniciata nero opaco 07  
Seduta in cuoio rigenerato nero 42  
*Black matt 07 painted structure  
Black regenerated leather 42 seat*



Piano ceramica lucida Noir Desir  
Noir Desir glossy ceramic top

**EVA SOFT**

Struttura verniciata nero opaco  
Seduta imbottita tessuto MAM giallo 28 e biscotto 02

*Black matt 07 painted structure*  
*Upholstered seat MAM fabric yellow 28 and biscotto 02*



**ACCADEMIA**

Struttura verniciata nero opaco 07  
Black matt 07 painted structure  
Piano ceramica lucida Noir Desir  
Noir Desir glossy ceramic top

**EVA SOFT**

Struttura verniciata nero opaco  
Seduta imbottita tessuto MAM giallo 28 e biscotto 02  
Black matt 07 painted structure  
Upholstered seat MAM fabric yellow 28 and biscotto 02



# THOR

Design Arter&Citton

**Tavolo con basamento centrale in  
tubolare rettangolare di acciaio  
con giunzioni realizzate a taglio laser**

**/ Table with metallic central structure  
made of rectangular tubular  
with laser cut junctions**



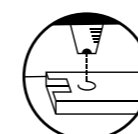
## TAVOLO THOR / THOR TABLE

Basamento centrale in tubolare metallico verniciato a polveri epossidiche. Particolarità del basamento sono le unioni a vista realizzate grazie alla tecnologia del taglio laser. Il piano sp. 40mm è disponibile in impiallacciato rovere nodato, massellato con sagomatura effetto tronco o in gres accoppiato al vetro con sp. 18mm.

L.200cm x P.100cm o L.240cm x P.100  
H.76cm

*Central structure made with epoxy painted rectangular section tubular. Peculiar features of the structure are the visible junctions between the legs, made using laser cutting technology. The top is available in 40mm thick knotted oak, with solid wood tree-shaped edges, or in 18mm thick coupled ceramic and glass.*

*L.200cm x W.100cm or L.240cm x W.100  
H.76cm*



Taglio laser  
/Laser cut



Made in  
Italy



Social  
Network

Dettaglio finitura ceramica marmo statuario K4  
Marmo statuario K4 ceramic finish detail



**THOR**

Struttura verniciata nero opaco 07  
Piano in vetro ceramica marmo statuario K4  
*Black matt 07 painted structure  
Marmo statuario K4 ceramic top*

**TATA**

Struttura verniciata nero opaco 07  
Seduta imbottita tessuto Flash Nativa F602  
*Black matt 07 painted structure  
Upholstered seat Flash Nativa F602 fabric*



**THOR**

Struttura verniciata nero opaco 07  
Piano in vetro ceramica marmo statuario K4  
*Black matt 07 painted structure*  
*Marmo statuario K4 ceramic top*

**TATA**

Struttura verniciata nero opaco 07  
Seduta imbottita tessuto Flash Nativa F602  
*Black matt 07 painted structure*  
*Upholstered seat Flash Nativa F602 fabric*



**THOR**

Struttura verniciata nero opaco 07  
Piano ceramica Pietra di Savoia antracite K3  
*Black matt 07 painted structure  
Pietra di Savoia antracite K3 ceramic top*

**SCHWINGER**

Struttura verniciata nero opaco 07  
Seduta imbottita tessuto Flash Nativa F602  
*Black matt 07 painted structure  
Upholstered seat Flash Nativa fabric F602*

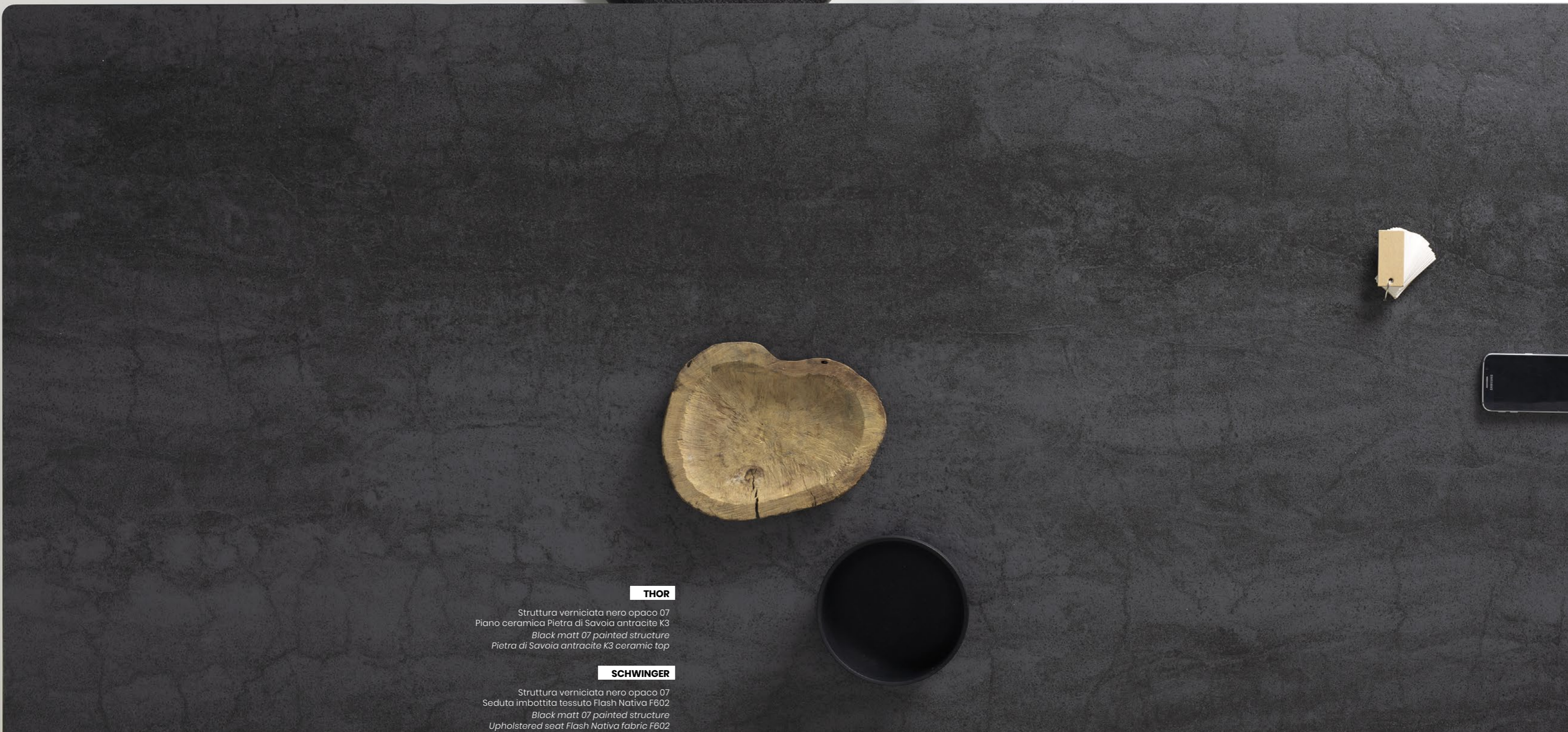


**THOR**

Struttura verniciata nero opaco 07  
Piano ceramica Pietra di Savoia antracite K3  
*Black matt 07 painted structure  
Pietra di Savoia antracite K3 ceramic top*

**SCHWINGER**

Struttura verniciata nero opaco 07  
Seduta imbottita tessuto Flash Nativa F602  
*Black matt 07 painted structure  
Upholstered seat Flash Nativa fabric F602*



**THOR**

Struttura verniciata nero opaco 07  
Piano ceramica Pietra di Savoia antracite K3  
*Black matt 07 painted structure  
Pietra di Savoia antracite K3 ceramic top*

**SCHWINGER**

Struttura verniciata nero opaco 07  
Seduta imbottita tessuto Flash Nativa F802  
*Black matt 07 painted structure  
Upholstered seat Flash Nativa fabric F802*



**THOR**

Struttura verniciata nero opaco 07  
Piano impiallacciato rovere naturale 31  
Black matt 07 painted frame  
Veneered natural oak 31 top





**THOR**

Struttura verniciata nero opaco 07  
 Piano impiallacciato rovere naturale 31  
*Black matt 07 painted frame*  
*Veneered natural oak 31 top*

**PANCA THOR**

Struttura verniciata nero opaco 07  
 Seduta impiallacciata rovere naturale 31  
*Black matt 07 painted frame*  
*Veneered natural oak 31 seat*

Piano in impiallacciato rovere nodato con bordo massellato per permettere la sagomatura del piano a effetto tronco. Disponibile anche per la panca Thor in abbinamento.  
 Il calore del legno nel totale rispetto dell'ambiente: il materiale utilizzato è infatti proveniente da coltivazioni certificate FSC.

*Knotted oak veneered top, with solid wood edges that allow to have a tree-shaped top. Available with the matching Thor Bench.*  
*The warmth of the wood in total respect for the environment: the material used comes from FSC certified cultivation.*

L.240cm x P.100  
 H.76 cm

L.240cm x W.100  
 H.76cm





**THOR ALLUNGABILE**

Struttura verniciata bianco opaco 06  
Piano laminato Cleaf marmo grigio 7M  
White matt 06 painted structure  
Cleaf laminate grey marble 7M top

**ELENA 5**

Struttura legno verniciato rovere naturale 31  
Seduta polipropilene bianco E1  
Natural oak 31 structure  
White polypropylene E1 seat



## **THOR ALLUNGABILE / EXTENDABLE THOR**

Basamento centrale in tubolare abbinato a un meccanismo di apertura sincronizzato che racchiude due allunghe da 40 cm. Piani a folding sp. 6mm nobilitati in laminato Cleaf con effetto legno o marmo in vari colori.

**L.160cm x P.90cm + 2 allunghe da 40cm  
x H.76cm**

*Central structure with rectangular section tubular paired with a synchronized opening mechanism that contains two 40cm extensions. 6mm nobled folding tops available in wood or marble Cleaf finishes.*

**L.160cm x W.90cm + 2 40cm extensions  
x H.76cm**

### **THOR ALLUNGABILE**

Struttura verniciata bianco opaco 06  
Piano laminato Cleaf marmo grigio 7M  
*White matt 06 painted structure  
Cleaf laminate grey marble 7M top*

### **ELENA 5**

Struttura legno verniciato rovere naturale31  
Seduta polipropilene bianco E1  
*Natural oak 31 structure  
White polypropylene E1 seat*



**THOR ALLUNGABILE**

Struttura verniciata bianco opaco 06  
Piano laminato Cleaf marmo grigio 7M  
White matt 06 painted structure  
Cleaf laminate grey marble 7M top

**ELENA 5**

Struttura legno verniciato rovere naturale 31  
Seduta polipropilene bianco E1  
Natural oak 31 structure  
White polypropylene E1 seat

## THOR TONDO / ROUND THOR

Tavolo rotondo con diametro 130cm in versione fissa che può ospitare da 4 a 6 persone. Basamento centrale in tubolare metallico abbinato a un piano in laminato Cleaf sp. 18mm.

130cm round table, in it's fixed version can fit up from 4 to 6 people. Central structure with rectangular section tubular matched with an 18mm Cleaf laminate nobled top.

Ø 130cm  
x H.76cm

### THOR TONDO

Struttura verniciato nero opaco 07  
Piano laminato Cleaf Marmo nero 7L  
Black matt 07 painted structure  
Cleaf laminate black marble 7L top

### TATA YOUNG

Struttura verniciato nero opaco 07  
Seduta imbottita tessuto Angel Trick T703 e T602  
Black matt 07 painted structure  
Upholstered seat Angel Trick fabric T703 and T602



# DROP

Design Pointhouse

**Tavolo con struttura metallica e gambe in estruso di alluminio di forma poligonale uniti da un angolare in alluminio pressofuso**

***/ Table with metallic structure and extruded polygonal aluminium legs, connected by a die-casted aluminium junction***



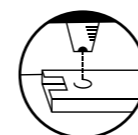
## TAVOLO DROP / DROP TABLE

Struttura composta da profili in acciaio tagliati a laser, verniciata a polveri epossidiche. Giunto angolare d'unione stampato in lega di alluminio, in finitura spazzolata lucida o verniciata. Gambe in alluminio verniciato a forma poligonale, leggermente inclinate. Adatto per ogni ambiente, il tavolo Drop offre infiniti abbinamenti fra la struttura e il piano, in varie dimensioni per adattarsi al meglio ad ogni esigenza.

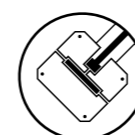
L.120/140cm x P.80cm + allunghe da 40cm  
L.120/140/160/180/200cm x P.90/100cm + allunghe da 40cm x H.76cm

Structure composed of laser-cut steel profiles, epoxy painted. Die-casted aluminium junctions, in brushed glossy or painted finish. Polygonal aluminium painted legs, slightly inclined. Suitable for every space, Drop table offers infinite combinations of structure and top, in various dimensions, to adapt better to every need.

L.120/140cm x P.80cm + 40cm extensions  
L.120/140/160/180/200cm x W.90/100cm + 40cm extensions x H.76cm



Taglio laser  
/Laser cut



Presso fusione  
/Diecasting



Made in  
Italy



Social  
Network



**DROP**

Struttura verniciata nero opaco 07  
Piano laminato Cleaf bianco 7A  
Matt black 07 painted structure  
White Cleaf laminate 7A top

**EMY**

Polipropilene nero E7  
Black polypropylene E7



Finitura laminato Cleaf bianco 7A  
White Cleaf laminate 7A finish





**DROP**

Struttura verniciata nero opaco 07  
Piano laminato Cleaf tortora 7B  
Matt black 07 painted structure  
Cleaf laminate dove grey 7B top

**TATA YOUNG**

Struttura verniciata nero opaco 07  
Seduta polipropilene giallo EE  
Matt black 07 painted structure  
Yellow polypropylene EE seat



#### **DROP**

Struttura verniciata bianco opaco 06  
Piano impiallacciato rovere naturale 31  
*Matt white 06 painted structure  
Veneered natural oak 31 top*

#### **TATA**

Struttura verniciata bianco opaco 06  
Seduta impiallacciato rovere naturale 31 e seduta imbottita  
tessuto Angel Trick T900 con retro impiallacciato rovere naturale 31  
*Matt white 06 painted structure  
Natural oak 31 veneered seat and upholstered Angel Trick T900  
fabric seat with veneered natural oak 31 back*

# QUADRO

Design Pointhouse

**Tavolo con struttura metallica e gambe in estruso di alluminio o legno massello uniti da un angolare in alluminio pressofuso**

***/Table with metallic structure and extruded aluminium or solid wood legs, connected by a die-casted aluminium junction***



## TAVOLO QUADRO / QUADRO TABLE

Struttura composta da profili in acciaio tagliati a laser, verniciata a polveri epossidiche. Giunto angolare d'unione stampato in lega di alluminio, in finitura spazzolata lucida o verniciata. Gambe in alluminio verniciato o in legno massello, leggermente inclinate. Adatto per ogni ambiente, il tavolo Quadro offre infiniti abbinamenti fra la struttura e il piano, in varie dimensioni per adattarsi al meglio ad ogni esigenza.

L.120/140cm x P.80cm + allunghe da 40cm  
L.120/140/160/180/200cm x P.90/100 cm + allunghe da 40cm x H.76cm

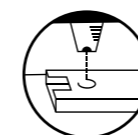
Structure composed of laser-cut steel profiles, epoxy painted. Die-casted aluminium junctions, in brushed glossy or painted finish. Slightly inclined legs, in painted aluminium or solid wood.

Suitable for every space, Quadro table offers infinite combinations of structure and top, in various dimensions, to adapt better to every need.

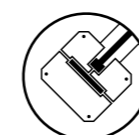
L.120/140cm x P.80cm + 40cm extensions  
L.120/140/160/180/200cm x P.90/100cm + 40 cm extensions x H.76cm

### QUADRO

Struttura verniciato bianco opaco 06  
Gambe in legno verniciato rovere naturale 31  
Piano ceramica Pietra di Savoia grigia K5  
Matt white 06 painted structure  
Natural oak 31 legs  
Grey Pietra di Savoia K5 ceramic top



Taglio laser  
/Laser cut



Presso fusione  
/Diecasting



Made in  
Italy



Social  
Network



**QUADRO**

Struttura verniciato bianco opaco 06  
Gambe in legno verniciato rovere naturale 31  
Piano ceramica Pietra di Savoia grigia K5  
*Matt white 06 painted structure  
Natural oak 31 legs  
Grey Pietra di Savoia K5 ceramic top*

**EVA1**

Struttura verniciata nero opaco 07  
Seduta polipropilene giallo EE e rosso EC  
*Matt black 07 painted structure  
Polypropylene seat yellow EE and red EC*

La maggior parte dei tavoli Pointhouse sono allungabili: le gambe seguono l'allungamento del tavolo, così facendo non si perdono posti a tavola perché sono sempre poste all'estremità.

*Most of Pointhouse's tables are extendable: the legs follow the extension of the table, being always at the extremity so that no seats at the table are lost.*

**QUADRO**

Struttura verniciato bianco opaco 06  
Gambe in legno verniciato rovere naturale 31  
Piano ceramica Pietra di Savoia grigia K5  
*Matt white 06 painted structure  
Natural oak 31 legs  
Grey Pietra di Savoia K5 ceramic top*





**QUADRO**

Struttura verniciata piombo opaco 0P  
Piano ceramica oxide K1  
Matt lead 0P painted structure  
Oxide K1 ceramic top

**EVA SOFT**

Struttura rovere naturale 31  
Seduta imbottita rivestita pelle Keen P507 e P505  
Natural oak 31 structure  
Upholstered original leather Keen P507 and P505 seat



**QUADRO**

Struttura verniciata bianco opaco 06  
Piano laminato Cleaf grigio 7D  
Matt white 06 painted structure  
Grey Cleaf laminate 7D top

**TATA YOUNG**

Struttura verniciata bianco opaco 06  
Seduta polipropilene rosso EC  
Matt white 06 painted structure  
Polypropylene seat red EC





**QUADRO**

Struttura verniciata bianco opaco 06  
Piano laminato Cleaf grigio 7D  
*Matt white 06 painted structure*  
*Grey Cleaf laminate 7D top*



# KRONO

Design Pointhouse

**Tavolo con struttura tagliata a laser  
con gambe in acciaio verniciato o  
inox spazzolato a sezione rettangolare**

**Table with laser cut steel  
structure, with brushed inox or  
painted metal rectangular legs**



## TAVOLO KRONO / KRONO TABLE

Tavolo allungabile con struttura in acciaio verniciata a polveri epossidiche o inox spazzolato. Giunto angolare d'unione in pressofusione di alluminio e gambe in acciaio verniciato o inox spazzolato, leggermente inclinate. Adatto per ambiente cucina e living, il tavolo Krono è disponibile in molteplici dimensioni e variabili di colore, per dare forma a infinite possibilità estetiche d'uso.

*Extendable table with inox or epoxy painted metallic structure. Die-casted angular junction, inox steel or epoxy painted metallic legs, slightly inclined. Suitable for the kitchen space, Krono table offers infinite combinations between the structure and the tops in its various dimension, capable to adapt to every need.*

L.120/140cm x P.80cm + allunghe da 40cm  
L.120/140/160/180/200cm x P.90/100cm + allunghe da 40cm  
x H.76cm

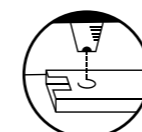
L.120/140cm x W.80cm + 40cm extensions  
L.120/140/160/180/200cm x W.90/100cm + 40cm extensions  
x H.76cm

### KRONO

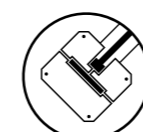
Struttura inox satinato 20  
Piano laminato Cleaf rovere naturale 7F  
Glazed steel 20 structure  
Natural oak Cleaf laminate 7F

### ELENA 5

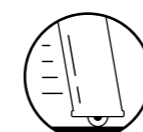
Struttura rovere naturale 31  
Seduta polipropilene verde ED  
Natural oak 31 structure  
Green polypropylene ED seat



Taglio laser  
/Laser cut



Presso fusione  
/Diecasting



Click-Clack  
system



Brevettato  
/Patented



Made in  
Italy



Social  
Network



**KRONO**

Struttura inox satinato 20  
Piano laminato Cleaf rovere naturale 7F  
Glazed steel 20 structure  
Natural oak Cleaf laminate 7F

**ELENA 5**

Struttura rovere naturale 31  
Seduta polipropilene giallo EE e rosso EC  
Natural oak 31 structure  
Polypropylene seat yellow EE and red EC



**KRONO**

Struttura inox satinato 20  
Piano laminato Cleaf rovere naturale 7F  
Glazed steel 20 structure  
Natural oak Cleaf laminate 7F



Finitura laminato Cleaf rovere naturale 7F  
Natural oak Cleaf laminate 7F finish

**KRONO**

Struttura inox satinato 20  
Piano laminato Cleaf rovere naturale 7F  
Glazed steel 20 structure  
Natural oak Cleaf laminate 7F

**ELENA 5**

Struttura rovere naturale 31  
Seduta polipropilene verde ED, giallo EE e rosso EC  
Natural oak 31 structure  
Polypropylene seat green ED, yellow EE and red EC



**KRONO**

Struttura inox spazzolato 20  
Piano ceramica Pietra di Savoia antracite K3  
Glazed steel 20 structure  
Pietra di Savoia antracite K3 ceramic top

**CLOE 3**

Struttura cromo lucido 11  
Seduta imbottita tessuto Flash F500  
Chromed 11 structure  
Upholstered seat with Flash F500 fabric

**PANCA KRONO**

Struttura inox spazzolato 20  
Seduta imbottita tessuto Flash F500  
Glazed steel 20 structure  
Upholstered seat with Flash F500 fabric




Per proteggere l'eleganza nel tempo di materiali più delicati come gres o legno impiallacciato, Pointhouse consiglia sempre di includere al proprio acquisto il vassoio floccato nero dove riporre le allunghe.

*To protect the elegance of the most delicate materials like gres or veneered wood over time, Pointhouse recommends to always include in your purchase the black flocked tray to put the extensions in.*

**KRONO**

Struttura inox spazzolato 20  
Piano ceramica Pietra di Savoia antracite K3  
Glazed steel 20 structure  
Pietra di Savoia antracite K3 ceramic top



**KRONO**

Struttura inox spazzolato 20  
Piano ceramica Pietra di Savoia antracite K3  
*Glazed steel 20 structure  
Pietra di Savoia antracite K3 ceramic top*

## KRONO & MARMO ARREDO

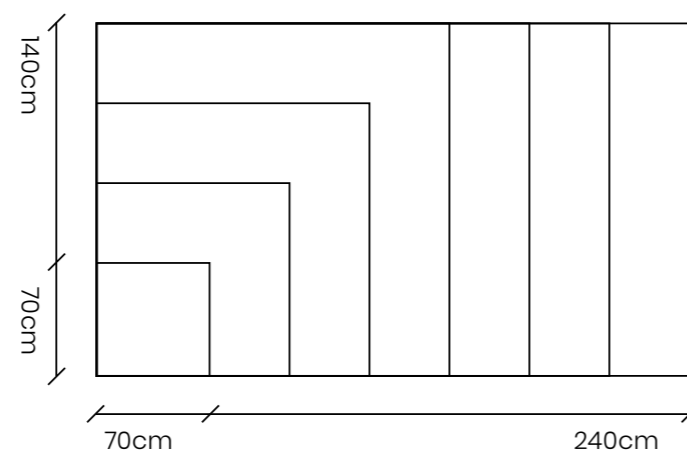
La collaborazione tra Pointhouse e Marmo Arredo permette la creazione di tavoli fissi su misura con piano in agglomerato di quarzo, materiale estremamente resistente e duraturo, adatto sia all'uso domestico che pubblico, sia interno che esterno.

I piani Quarzform sono disponibili in 30 diverse finiture, in versione opaca e lucida. Abbinati alla struttura Krono in acciaio inox, inoltre, sono la combinazione perfetta per un tavolo da esterno elegante e senza tempo.

*The collaboration between Pointhouse and Marmo Arredo allows the creation of tailored fixed tables made with quartz agglomerate, extremely resistant and lasting material, suited for public and domestic use, both for interior and exterior.*

*Quartzforms tops are available in 30 different finishes, in matt or glossy finish. Matched with Krono's inox structure, are the perfect combination for an elegant and timeless exterior table.*

### Su misura /Tailored



Non toxic



Shock resistant



Stain/Scratch proof



Fire resistant



Easy to clean



Water/Liquid proof



Acid resistant



Made in Germany



**KRONO**

Struttura inox spazzolato 20  
Piano Quartzform Breeze Pearl 815  
*Glazed steel 20 structure  
Quartzofrm Breeze Pearl 815 top*

**EVA1**

Struttura verniciata silver 18  
Seduta polipropilene rosso EC  
*Silver 18 painted structure  
Red EC polypropylene seat*



**KRONO**

Struttura inox spazzolato 20  
Piano Quartzform Breeze Pearl 815  
*Glazed steel 20 structure  
Quartzofrm Breeze Pearl 815 top*

**EVA1**

Struttura verniciata silver 18  
Seduta polipropilene rosso EC e verde ED  
*Silver 18 painted structure  
Red EC and green ED polypropylene seat*



# OTELLO

Design Pointhouse

**Tavolo con struttura metallica tagliata a laser e gambe in acciaio verniciato o legno massello, giunto angolare in alluminio pressofuso**

**/ Table with laser cut metallic structure and painted metal or solid wood legs, with die-casted aluminium angular junction**



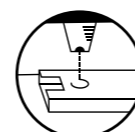
## TAVOLO OTELLO / OTELLO TABLE

Struttura composta da profili in acciaio tagliati a laser, verniciata a polveri epossidiche. Giunto angolare d'unione stampato in lega di alluminio, in finitura spazzolata lucida o verniciata. Gambe leggermente inclinate in tubolare di acciaio semiovale verniciate. Adatto per ogni ambiente, il tavolo Otello offre infiniti abbinamenti fra la struttura e il piano, in varie dimensioni per adattarsi al meglio ad ogni esigenza.

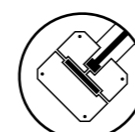
*Extendable table with inox or epoxy painted metallic structure. Die-casted angular junction, inox steel or solid wood legs, slightly inclined. Suitable for the kitchen space, Otello table offers infinite combinations between the structure and the tops in its various dimension and also in the Wood version, completely in wood essence finish.*

L.120/140cm x P.80cm + allunghe da 40cm  
L.120/140/160/180/200cmx P.90/100cm + allunghe da 40cm x H.76cm

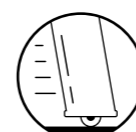
L.120/140cm x W.80cm + 40cm extensions  
L.120/140/160/180/200cmx W.90/100cm + 40cm extensions x H.76cm



Taglio laser  
/Laser cut



Presso fusione  
/Diecasting



Click-Clack  
system



Brevettato  
/Patented



Made in  
Italy



Social  
Network

### OTELLO WOOD

Struttura verniciata nero opaco 07  
Gambe in legno verniciato rovere cotto 34  
Piano impiallacciato rovere cotto 34  
Matt black 07 painted structure  
Burnished oak 34 legs  
Veneered burnished oak top



**OTELLO WOOD**

Struttura verniciata nero opaco 07  
Gambe in legno verniciato rovere cotto 34  
Piano impiallacciato rovere cotto 34  
*Matt black 07 painted structure  
Burnished oak 34 legs  
Veneered burnished oak top*

## OTELLO WOOD

Piano bisellato in rovere impiallacciato verniciato, gambe in legno massello verniciato e struttura in acciaio verniciata a polveri epossidiche, disponibile in vari colori. A completare l'articolo, vassoio floccato nero per proteggere le allunghe.

*Bevelled oak veneered top, solid wood legs and epoxy painted structure, available in various colours. To complete the article, black flocked tray to protect the extensions.*

### OTELLO WOOD

Struttura verniciata nero opaco 07  
Gambe in legno verniciato rovere cotto 34  
Piano impiallacciato rovere cotto 34  
*Matt black 07 painted structure  
Burnished oak 34 legs  
Veneered burnished oak top*



**OTELLO**

Struttura verniciata silver 18  
Piano laminato Cleaf grigio 7d  
*Silver 18 painted structure  
Grey Cleaf laminate 7D top*

**TATA YOUNG**

Struttura verniciata nero opaco 07  
Seduta polipropilene verde ED  
*Matt black 07 painted structure  
Green ED polypropylene seat*

**OTELLO**

Struttura verniciata silver 18  
Piano laminato Cleaf grigio 7d  
*Silver 18 painted structure  
Grey Cleaf laminate 7D top*



**TATA YOUNG**

Struttura verniciata nero opaco 07  
Seduta polipropilene verde ED  
*Matt black 07 painted structure  
Green ED polypropylene seat*

**OTELLO**

Struttura verniciata silver 18  
Piano laminato Cleaf grigio 7d  
*Silver 18 painted structure  
Grey Cleaf laminate 7D top*

**TATA YOUNG**

Struttura verniciata nero opaco 07  
Seduta polipropilene verde ED  
*Matt black 07 painted structure  
Green ED polypropylene seat*







Finitura laminato Cleaf grafite 7E  
Graphite Cleaf laminate 7E finish



**OTELLO**

Struttura verniciata silver 18  
Piano laminato Cleaf grafite 7E  
*Silver 18 painted structure  
Graphite Cleaf 7E laminate top*

**TATA YOUNG**

Struttura verniciata nero opaco 07  
Seduta polipropilene rosso EC  
*Matt black 07 painted structure  
Red EC polypropylene seat*



**OTELLO**

Struttura verniciata silver 18  
Piano laminato Cleaf grafite 7E  
*Silver 18 painted structure  
Graphite Cleaf 7E laminate top*

**TATA YOUNG**

Struttura verniciata nero opaco 07  
Seduta polipropilene rosso EC  
*Matt black 07 painted structure  
Red EC polypropylene seat*



# MARILYN

Design Arter&Citton

**Tavolo con struttura metallica e giunto angolare in lega di zamak verniciati a polveri epossidiche. Gambe laccate stampate in copolimero con anima in acciaio**

***/ Table with epoxy painted metallic structure and zamak alloy casted angular junctions. Laquered casted copolymer legs with metallic core***



## TAVOLO MARILYN / MARILYN TABLE

La struttura, fissa o allungabile, è composta da struttura metallica e giunto in lega di zamak verniciati a polveri epossidiche. Gambe stampate in copolimero con anima in acciaio, laccate. Il piano e l'allunga sono disponibili nei decorativi laminato Cleaf in effetto pietra, legno o marmo.

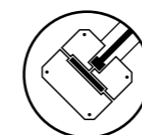
L.120/140/160/180cm x P.90 + allunga da 60cm  
x H.76cm

*The table, fixed or extendable, it's composed by epoxy painted metallic structure and casted zamak alloy corner junctions. The legs are in pressed copolymer with metallic core, and lacquered. Top and extension are bevelled and available in all the Cleaf finishes: stone, wood and marble effect.*

L.120/140/160/180cm x W.90 + 60cm extension  
x H.76cm

### MARILYN

Struttura verniciata piombo 0P  
Piano laminato Cleaf marmo grigio 7M  
*Lead 0P painted structure  
Grey marble 7M Cleaf laminate top*



Presso fusione  
/Diecasting



Made in  
Italy



Social  
Network

**MARILYN**

Struttura verniciata piombo 0P  
Piano laminato Cleaf marmo grigio 7M  
*Lead 0P painted structure  
Grey marble 7M Cleaf laminate top*

**SEDIA EVA SOFT**

Struttura verniciata nero opaco 07  
Seduta imbottita tessuto MAM Malva 23  
Matt black 07 painted structure  
Upholstered seat with MAM fabric Malva 23



**MARILYN**

Struttura verniciata piombo 0P  
Piano laminato Cleaf marmo grigio 7M  
*Lead 0P painted structure*  
*Grey marble 7M Cleaf laminate top*

# TOLA

Design Arter&Citton

**Tavolo allungabile in  
legno impiallacciato  
rovere nodato**

***/Veneered wood  
extendable table in  
knotted oak essence***



## TAVOLO TOLA / TOLA TABLE

Tavolo allungabile in legno impiallacciato rovere nodato, supportato al suo interno da un telaio in metallo verniciato a polveri epossidiche. Le gambe sono dotate di un dispositivo brevettato di ruote a scomparsa Click-Clack (rif. pag 111 del listino), che agevolano l'apertura del tavolo. Disponibile con due allunghe da 40 cm e nella versione Long con tre allunghe da 40 cm.

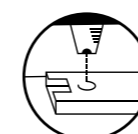
L.140/180cm x P.90cm + 2/3 allunghe da 40cm  
x H.76cm

*Extendable table in knotted oak veneered wood essence, supported on the inside by an epoxy painted metallic structure. The legs are equipped with the retractable castor system Click Clack, (ref. pag 111 on the pricelist), that eases the extension. Available with two 40cm extensions, or in the Long version with three 40cm extensions.*

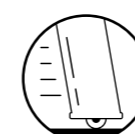
L.140/180cm x P.90cm + 2/3 40cm extensions  
x H.76cm

**TOLA**

Struttura impiallacciata in rovere naturale 31  
Natural oak 31 veneered structure



Taglio laser  
/Laser cut




Click-Clack  
system



Brevettato  
/Patented



Made in  
Italy



Social  
Network

**TOLA**

Struttura impiallacciata in rovere naturale 31  
*Natural oak 31 veneered structure*

**EVA 5**

Struttura rovere naturale 31  
Seduta polipropilene bianco E1  
*Natural oak 31 structure  
White polypropylene E1 seat*







**TOLA**

Struttura impiallacciata in rovere naturale 31  
*Natural oak 31 veneered structure*



**TOLA**

Struttura impiallacciata in rovere cotto 34  
*Burnished oak 34 veneered structure*

**ELENA 5**

Struttura rovere cotto 34  
Seduta polipropilene bianco E1  
*Burnished oak 34 structure  
White polypropylene E1 seat*



## TOLA IRON

Versione con gambe in metallo grezzo verniciate trasparente opaco, con lavorazioni a vista, dotate di un dispositivo brevettato di ruote a scomparsa Click-Clack, che agevolano l'apertura del tavolo (rif. pag III del listino). Una scelta di stile e di carattere, oltre che di funzionalità e soprattutto resistenza.

*The Tola Iron has raw iron legs, transparent painted, with exposed machined surfaces, and equipped with "Click-Clack", the patented retractable castor system, to facilitate the opening of the table. (ref. pag III on the pricelist).*

*A choice of character and style, other for its functionality and durability.*

## TOLA IRON

Gambe in ferro grezzo 19  
Piano impiallacciato rovere naturale 31  
*Raw iron 19 legs  
Natural oak 31 veneered top*



**TOLA IRON**

Gambe in ferro grezzo 19  
Piano impiallacciato rovere naturale 31  
Raw iron 19 legs  
Natural oak 31 veneered top



■  
Finitura rovere naturale 31 impiallacciato  
Natural oak 31 veneered top



**TOLA IRON**

Gambe in ferro grezzo 19  
Piano impiallacciato rovere naturale 31  
Raw iron 19 legs  
Natural oak 31 veneered top



# DELTA

Design Pointhouse

**Tavolo allungabile con struttura  
telescopica in metallo verniciato  
a polveri epossidiche**

***/Extendable table with an  
epoxy painted telescopic  
metallic structure***



## TAVOLO DELTA / DELTA TABLE

Tavolo adatto all'ambiente cucina e living, con struttura telescopica in metallo verniciato a polveri epossidiche. Piano e allunghe disponibili in pannello nobilitato melamminico o nei decorativi Cleaf.  
Adatto anche ad ambienti con spazi ridotti con un sistema di allunga che permette di raddoppiare i posti a sedere.  
Possibilità di ordinare anche la sola struttura.

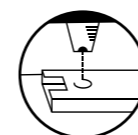
L.120cm x P.80/90cm + 2 allunghe da 40cm  
L.140cm x P.80/90cm + 3 allunghe da 40cm  
x H.76cm

*Extendable table perfect for the kitchen and living space, with an epoxy painted metallic structure. Top and extensions are available in melamine nobled board or in all the Cleaf finishes.*

*Suited also for small spaces, with its extension system that allows to double the seats.  
It's possible to order only the structure.*

*L.120cm x W.80/90cm + 2 40cm extensions  
L.140cm x W.80/90cm + 3 40cm extensions  
x H.76cm*

Finitura laminato Cleaf grafite 7E  
Graphite Cleaf laminate 7E finish



Taglio laser  
/Laser cut



Made in  
Italy



Social  
Network

**DELTA**

Struttura verniciata nero opaco 07  
Piano laminato Cleaf grafite 7E  
Matt black 07 Cleaf laminate top  
Graphite Cleaf laminate 7E top

**TATA YOUNG**

Struttura verniciata nero opaco 07  
Seduta polipropilene giallo EE  
Matt black 07 painted structure  
Yellow EE polypropylene seat





## **PENISOLA DELTA / DELTA PENINSULA**

Il meccanismo progettato da Pointhouse consente di agganciare il tavolo-penisola sia a muro, che sulla base standard della cucina. L'estensione, inoltre, è così garantita in modo semplice e sicuro.

*The Pointhouse designed mechanism allows to fasten the peninsula-table both to the wall or a standard kitchen base.*

*The extension is ensured to be easy and safe.*

### **DELTA**

Struttura verniciata nero opaco 07  
Piano laminato Cleaf grafite 7E  
*Matt black 07 Cleaf laminate top  
Graphite Cleaf laminate 7E top*

### **TATA YOUNG**

Struttura verniciata nero opaco 07  
Seduta polipropilene giallo EE  
*Matt black 07 painted structure  
Yellow EE polypropylene seat*



**DELTA**

Struttura verniciata nero opaco 07  
Piano laminato Cleaf grafite 7E  
Matt black 07 Cleaf laminate top  
Graphite Cleaf laminate 7E top

**TATA YOUNG**

Struttura verniciata nero opaco 07  
Seduta polipropilene giallo EE  
Matt black 07 painted structure  
Yellow EE polypropylene seat



**DELTA**

Struttura verniciata grafite 15  
Piano melaminico quercia bianco 8S  
*Graphite 15 painted structure*  
*White oak 8S melamine top*

**TATA YOUNG**

Struttura verniciata grafite 15  
Seduta multistrato rivestito melaminico quercia bianco 8S  
*Graphite 15 painted structure*  
*White oak 8S plywood*



**DELTA**

Struttura verniciata grafite 15  
Piano melaminico quercia bianco 8S  
*Graphite 15 painted structure  
White oak 8S melamine top*

**TATA YOUNG**

Struttura verniciata grafite 15  
Seduta multistrato rivestito melaminico quercia bianco 8S  
*Graphite 15 painted structure  
White oak 8S plywood*



**DELTA**

Struttura verniciata grafite 15  
Piano melaminico quercia bianco 8S  
*Graphite 15 painted structure  
White oak 8S melamine top*

**TATA YOUNG**

Struttura verniciata grafite 15  
Seduta multistrato rivestito melaminico quercia bianco 8S  
*Graphite 15 painted structure  
White oak 8S plywood*



**MILANO**

Struttura e gambe verniciate bianco opaco 06  
 Piano laminato Cleaf leccio 7N  
 Matt white 06 painted legs and structure  
 Holm oak 7N Cleaf laminate top

# MILANO

Design Pointhouse

**Tavolo con struttura interna in metallo verniciata a polveri epossidiche o rivestita effetto legno, con gambe in mdf nobilitato melamminico o pet**

***/ Table with epoxy painted or wood-effect coated internal metallic structure, with melamine or pet nobled mdf legs***



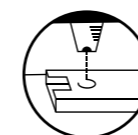
**TAVOLO MILANO / MILANO TABLE**

Tavolo allungabile per interni con struttura interna in metallo verniciata a polveri epossidiche o rivestita effetto legno. Le gambe in mdf nobilitato melamminico o pet e su richiesta dotate di un dispositivo brevettato di ruote a scomparsa Click-Clack, che agevolano l'apertura del tavolo. Piano e allunghe con sp.18 mm in nobilitato melamminico, decorativo Cleaf o nella soluzione Glue Point, vetro o ceramica laminata abbinati a pannello. È disponibile con due allunghe da 40 cm e nella versione Long con tre allunghe da 40 cm in nobilitato o decorativo Cleaf.

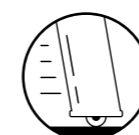
L.140/160/180cm x P.90cm + 2/3 allunghe da 40cm x H.76cm

*Extendable table with epoxy painted or wood-effect coated internal metallic structure, dedicated to interior spaces. The melamine or pet nobled mdf legs are by request equipped with "Click-Clack", the patented retractable castor system, to facilitates the opening of the table. Top and extensions are 18mm thick in melamine nobled, Cleaf or in the "Glue Point" solution, matching the glass top with a melamine panel. It's available with two 40cm extensions, or in the "Long" version with three 40cm extensions.*

L.140/160/180cm x P.90cm + 2/3 allunghe da 40cm x H.76cm



Taglio laser  
/Laser cut




Click-Clack  
system



Brevettato  
/Patented



Made in  
Italy



Social  
Network



**MILANO**

Struttura e gambe verniciate bianco opaco 06  
Piano laminato Cleaf leccio 7N  
Matt white 06 painted legs and structure  
Holm oak 7N Cleaf laminate top

**ELENA 3**

Struttura verniciata bianco opaco 06  
Seduta polipropilene bianco E1  
Matt white 06 painted structure  
White polypropylene E1 seat



**MILANO**

Struttura verniciata bianco opaco 06  
Gambe rivestite melaminico rovere crudo 8P  
Piano vetro temperato extrawhite 66  
*Matt white 06 painted structure  
Raw oak 8P melamine legs  
Extrawhite tempered glass 66 top*

**FLORA**

Struttura verniciata bianco opaco 06  
Seduta multistrato nobilitato melaminico rovere crudo 8P  
*Matt white 06 painted structure  
Raw oak 8P melamine plywood seat*





**MILANO**

Struttura verniciata bianco opaco 06  
Gambe verniciate piombo 0P  
Piano laminato Cleaf marmo bianco 71  
*White matt 06 painted structure  
Lead 0P painted legs  
White marble 71 Cleaf laminate top*

**FLORA**

Struttura verniciata piombo 0P  
Seduta monoscocca multistrato nobilitato melaminico piombo  
*Lead 0P painted structure  
One-piece plywood lead color seat*



■  
Dettaglio piano laminato Cleaf marmo bianco 71  
*White marble 71 Cleaf laminate top detail*





**MILANO**

Struttura verniciata bianco opaco 06  
Gambe verniciate piombo 0P  
Piano laminato Cleaf marmo bianco 71  
*White matt 06 painted structure  
Lead 0P painted legs  
White marble 71 Cleaf laminate top*

**FLORA**

Struttura verniciata piombo 0P  
Seduta monoscocca multistrato nobilitato melaminico piombo  
*Lead 0P painted structure  
One-piece plywood lead color seat*

# ZEN

Design Pointhouse

**Tavolo allungabile con struttura  
telescopica in metallo verniciato  
a polveri epossidiche**

***/Extendable table with  
epoxy painted telescopic  
metallic structure***



## TAVOLO ZEN / ZEN TABLE

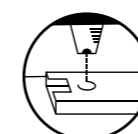
Tavolo adatto all'ambiente cucina e living, con struttura telescopica in metallo verniciato a polveri epossidiche. Piano e allunghe disponibili in pannello nobilitato melamminico o nei decorativi Cleaf. Adatto anche ad ambienti con spazi ridotti con un sistema di allunga che permette di raddoppiare i posti a sedere. Possibilità di ordinare anche la sola struttura.

L.120cm x P.80 + 2 allunghe da 40cm  
L.140cm x P.80 + 3 allunghe da 40cm  
x H.76

*Extendable table perfect for the kitchen and living space, with an epoxy painted metallic structure. Top and extensions are available in melamine nobled board or in all the Cleaf finishes.*

*Suited also for small spaces, with its extension system that allows to double the seats. It's possible to order only the structure.*

*L.120cm x W.80 + 2 40cm extensions  
L.140cm x W.80 + 3 40cm extensions  
x H.76*



Taglio laser  
/Laser cut



Made in  
Italy



Social  
Network

ZEN

Struttura verniciata bianco opaco 06  
Piano in HPL bianco S1  
White matt 06 painted structure  
White S1 HPL top



**ZEN**

Struttura verniciata bianco opaco 06  
Piano in vetro temperato extrabianco opaco 67  
*White matt 06 painted structure  
Extrawhite 67 tempered glass top*

**ELENA 4**

Struttura verniciata bianco opaco 06  
Seduta in polipropilene rosso EC  
*White matt 06 painted structure  
Red EC polypropylene seat*



**ZEN**

Struttura verniciata nero opaco 07  
Piano laminato Cleaf leccio 7N  
Matt black 07 painted structure  
Holm oak Cleaf laminate 7N top

**EVA1**

Struttura verniciata nero opaco 07  
Seduta polipropilene verde ED, giallo EE e rosso EC  
Matt black 07 painted structure  
Polypropylene seat green ED, yellow EE and red EC

# PLUTONE

Design Pointhouse

**Tavolo allungabile o fisso con  
struttura in tubolare metallico  
verniciato a polveri epossidiche**

***/Extendable or fixed table  
with epoxy painted tubular  
metallic structure***



## TAVOLO PLUTONE / PLUTONE TABLE

Tavolo adatto alla cucina o ad ambienti di ridotte dimensioni. Struttura in tubolare metallico verniciato a polveri epossidiche. Piano e allunga sono disponibili in nobilitato melamminico effetto legno, monocromatico o decorativo Cleaf da 18mm. Possibilità di ordinare anche la sola struttura.

L. 70cm x P.70cm  
L.110cm x P.70cm + allunga da 50cm  
L.90cm x P.85cm + allunga da 50cm  
L.130cm x P.85cm + allunga da 50cm  
x H.75cm

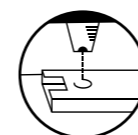
*Table suited for the kitchen or small living spaces. Epoxy painted tubular metallic structure. Top and extension are available in all the decorative Cleaf finishes, in wood-effect or monochromatic melamine nobled board, 18mm thick.*

*It's possible to order only the structure.*

L. 70cm x W.70cm  
L.110cm x W.70cm + 50cm extension  
L.90cm x W.85cm + 50cm extension  
L.130cm x W.85cm + 50cm extension  
x H.75cm

### PLUTONE

Struttura verniciata bianco opaco 06  
Piano laminato Cleaf grafite 7E  
Matt white 06 painted structure  
Graphite Cleaf laminate 7E top



Taglio laser  
/Laser cut



Made in  
Italy



Social  
Network

**PLUTONE**

Struttura verniciata bianco opaco 06  
Piano laminato Cleaf grafite 7E  
Matt white 06 painted structure  
Graphite Cleaf laminate 7E top







# JOLLY

Design Pointhouse

**Tavolo allungabile con struttura  
telescopica in metallo verniciato  
a polveri epossidiche**

***/Extendable table with  
epoxy painted telescopic  
metallic structure***



## TAVOLO JOLLY / JOLLY TABLE

Tavolo adatto all'ambiente cucina e living, con struttura telescopica in metallo verniciato a polveri epossidiche. Piano e allunghe disponibili in pannello nobilitato melamminico o nei decorativi Cleaf. Adatto anche ad ambienti con spazi ridotti con un sistema di allunga che permette di raddoppiare i posti a sedere. Possibilità di ordinare anche la sola struttura.

L.120cm x P.80cm + 2 allunghe da 40cm  
L.140cm x P.80cm + 3 allunghe da 40cm  
x H.76cm

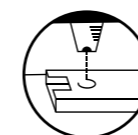
*Extendable table perfect for the kitchen and living space, with an epoxy painted metallic structure. Top and extensions are available in melamine nobled board or in all the Cleaf finishes.*

*Suited also for small spaces, with its extension system that allows to double the seats.*

*It's possible to order only the structure.*

*L.120cm x W.80cm + 2 40cm extensions  
L.140cm x W.80cm + 3 40cm extensions  
x H.76cm*


Dettaglio finitura laminato Cleaf tortora 7B  
Cleaf laminate dove grey 7B finish detail



Taglio laser  
/Laser cut



Made in  
Italy



Social  
Network



**JOLLY**

Struttura verniciata bianco opaco 06  
Piano laminato Cleaf tortora 7B  
Matt white 06 painted structure  
Cleaf laminate dove grey 7B top

**ELENA 3**

Struttura verniciata bianco opaco 06 e tortora 22  
Seduta polipropilene bianco E1 e tortora E9  
Matt white 06 and dove grey 22 painted structure  
White E1 and dove grey E9 polypropylene seat



# SIMPLE

Design Pointhouse

**Tavolo allungabile con struttura  
telescopica in metallo verniciato  
a polveri epossidiche**

***/Extendable table with  
epoxy painted telescopic  
metallic structure***



## TAVOLO SIMPLE / SIMPLE TABLE

Tavolo per interni adatto all'ambiente cucina e living, con struttura telescopica in metallo verniciato a polveri epossidiche. Piano e allunghe disponibili in pannello nobilitato melamminico o nei decorativi Cleaf. Adatto anche ad ambienti con spazi ridotti con un sistema di allunga che permette di raddoppiare i posti a sedere.  
Possibilità di ordinare anche la sola struttura.

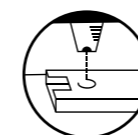
L.120cm x P.80cm + 2 allunghe da 40cm  
L.140cm x P.80cm + 3 allunghe da 40cm  
x H.76cm

*Extendable table perfect for the kitchen and living space, with an epoxy painted metallic structure. Top and extensions are available in melamine nobled board or in all the Cleaf finishes.  
Suited also for small spaces, with its extension system that allows to double the seats.*

*It's possible to order only the structure.*

*L.120cm x W.80cm + 2 40cm extensions  
L.140cm x W.80cm + 3 40cm extensions  
x H.76cm*

Dettaglio finitura melamminico rovere crudo 8P  
Raw oak 8P melamine finish



Taglio laser  
/Laser cut



Made in  
Italy



Social  
Network



**SIMPLE**

Struttura verniciata nero opaco 07  
Piano melamminico rovere crudo 8P  
*Matt black 07 painted structure  
Raw oak 8P melamine top*

**FLORA**

Struttura verniciata nero opaco 07  
Seduta multistrato nobilitato melamminico rovere crudo 8P  
*Matt black 07 painted structure  
Raw oak 8P plywood seat*



**SIMPLE**

Struttura verniciata nero opaco 07  
Piano melamminico rovere crudo 8P  
Matt black 07 painted structure  
Raw oak 8P melamine top



**SIMPLE**

Struttura verniciata ghisa 0G  
Piano melamminico quercia bianco 8S  
Cast iron 0G painted structure  
White oak 8S melamine top

**FLORA**

Struttura verniciata ghisa 0G  
Seduta multistrato nobilitato melamminico quercia bianco 8S  
Cast iron 0G painted structure  
White oak 8S plywood seat



**SIMPLE**

Struttura verniciata nero opaco 07  
Piano melaminico quercia bianco 8S  
*Matt black 07 painted structure*  
*White oak 8S melamine top*




# BISTROT

Design Pointhouse

**Tavolo con basamento centrale in metallo  
verniciato a polveri epossidiche  
in tinta unica o bi-color**

***/ Table with an epoxy painted  
metallic central structure,  
in unicolored or bi-color finish***



## TAVOLO BISTROT / BISTROT TABLE

Tavolo adatto sia all'uso domestico che pubblico, dispone di un basamento centrale in metallo verniciato a polveri epossidiche in tinta unica o bi-color. Il piano è disponibile in nobilitato melamminico o decorativo Cleaf sp. 18mm. Adatto anche all'uso esterno abbinando un piano HPL sp. 10mm.

Possibilità di ordinare anche la sola struttura.

L.70cm x P.70cm  
x H.75cm

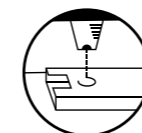
Table used for both domestic and public use, has an epoxy painted metallic central structure, in unicolored or bi-color finish. 18mm thick top is available in alle the decorative Cleaf finishes or melamine nobled board. Suited for exterior use with the 10mm thick HPL table top.

It's possible to order only the structure.

L.70cm x W.70cm  
x H.75cm

### BISTROT

Struttura verniciata bianco opaco 06  
Piano melamminico bianco 8F  
Matt white 06 painted structure  
White 8F melamine top



Taglio laser  
/Laser cut



Brevettato  
/Patented



Made in  
Italy



Social  
Network



**BISTROT**

Struttura verniciata bianco opaco 06 e rosso (in tinta)  
Piano melaminico bianco 8F  
*Matt white 06 and red (matching) painted structure  
White 8F melamine top*

**ELENA 2**

Struttura verniciata bianco opaco 06  
Seduta in polipropilene bianco E1, nero E7, rosso EC e verde ED  
*Matt white 06 painted structure  
White E1, black E7, red EC and green ED polypropylene seat*





**BISTROT**

Struttura verniciata bianco opaco 06 e rosso (in tinta)  
Piano melamminico bianco 8F  
Matt white 06, matt black 07 and red painted structure  
White 8F melamine top

**SEDIE**  
**SGABELLI**  
**PANCHE**

**/ Chairs**  
**Stool**  
**Benches**

**SEDIE / CHAIRS**

Tata	215
Tata Sgabello	226
Tata Young	231
Tata Young Sgabello	233
Eva	241
Eva sgabello	243
Eva Soft	247
Cloe	249
Elena	257
Flora	265
Giulia	269
Paola	273
Schwinger	277
Emy	285
Lucy	291
Panca Krono	295

# TATA

Design Arter&Citton

**Sedia in tubolare tagliato a laser  
con sistema d'innesto e fissaggio dello  
schienale in pressofusione di alluminio**

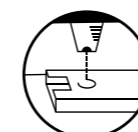
**/ Chair with laser-cut tubular  
legs and die-casted aluminium  
backseat fastening system**



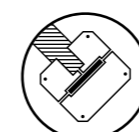
## SEDIA TATA / TATA CHAIR

Il nome della sedia prende spunto dalla sua estetica, che ci riporta ai primi anni nelle aule di scuola; è una metafora quindi della crescita di Pointhouse e della nostra proiezione per il futuro. La struttura è in acciaio tagliato a laser con giunto in pressofusione di alluminio, sul quale monta lo schienale con un meccanismo a scomparsa. È una sedia moderna che ben si adatta a vari ambienti della casa, così come risulta perfettamente adeguata anche a spazi pubblici, quali ristoranti, hotel, bar, ecc. La versatilità e la funzionalità di Tata è accentuata dalla notevole varietà e combinazione di colori e materiali.

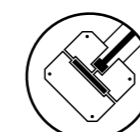
*The name of the chair comes from its looks, that brings us to the first years of school; in this way it's a metaphor for Pointhouse's growth and for our projection towards the future. The structure is composed by laser-cut tubular metallic legs and die-casted aluminium backseat fastening system, with a hidden mechanism. It's a modern chair the very well adapts to the various spaces of the house, as well as perfectly suited for public spaces like restaurants, hotels, bars, ecc. Tata's versatility and functionality is accentuated by the great variety and combinations of colours and materials.*



Taglio laser  
/Laser cut



Stampa ad iniezione  
/Injection Moulding



Presso fusione  
/Diecasting



Made in  
Italy



Social  
Network



Premiato  
/Award Winner

TATA

Struttura verniciata nero opaco 07  
Seduta in polipropilene giallo EE e rosso EC  
Matt black 07 painted structure  
Yellow EE and red EC polypropylene seat

**TATA**

Struttura verniciata nero opaco 07  
Seduta in polipropilene giallo EE  
*Matt black 07 painted structure  
Yellow EE polypropylene seat*



**TATA**

Struttura verniciata Nero Opaco 07  
Seduta polipropilene rosso EC  
*Matt black 07 painted structure  
Red EC polypropylene seat*

Struttura verniciata Nero Opaco 07  
Seduta impiallacciata rovere cotto 34  
*Matt black 07 painted structure  
Burnished oak 34 veneered seat*

Struttura verniciata Bianco Opaco 06  
Retro impiallacciato Rovere Naturale 31  
Seduta rivestita in tessuto Angel Trick T701  
*Matt white 06 painted structure  
Natural oak 31 veneered backseat  
Angel Trick T701 fabric covered seat*

Struttura verniciata Nero Opaco 07  
Seduta rivestita in tessuto Angel Trick T405  
*Matt black 07 painted structure  
Angel Trick T405 fabric covered seat*



**TATA**

Struttura verniciata Nero Opaco 07  
Seduta polipropilene rosso EC  
*Matt black 07 painted structure*  
*Red EC polypropylene seat*

Struttura verniciata Nero Opaco 07  
Seduta impiallacciata rovere cotto 34  
*Matt black 07 painted structure*  
*Burnished oak 34 veneered seat*

Struttura verniciata Bianco Opaco 06  
Retro impiallacciato Rovere Naturale 31  
Seduta rivestita in tessuto Angel Trick T701  
*Matt white 06 painted structure*  
*Natural oak 31 veneered backseat*  
*Angel Trick T701 fabric covered seat*

Struttura verniciata Nero Opaco 07  
Seduta rivestita in tessuto Angel Trick T405  
*Matt black 07 painted structure*  
*Angel Trick T405 fabric covered seat*



**TATA**

Struttura verniciata bianco opaco 06  
Seduta imbottita tessuto Trick T801  
*White matt 06 painted structure  
Upholstered seat Trick fabric T801*

**FUSION**

Struttura verniciata bianco opaco 06  
Piano in ceramica marmo statuario K4  
*White matt 06 painted structure  
Marmo statuario K4 ceramic top*







Da sinistra a destra  
From left to right

Struttura verniciata Nero Opaco 07  
Seduta impiallacciata rovere cotto 34  
*Matt black 07 painted structure*  
*Burnished oak 34 veneered seat*

Struttura verniciata Nero Opaco 07  
Seduta rivestita in tessuto Angel Trick T405  
*Matt black 07 painted structure*  
*Angel Trick T405 fabric covered seat*

Struttura verniciata Nero Opaco 07  
Seduta polipropilene giallo EE  
*Matt black 07 painted structure*  
*Yellow EE polypropylene seat*

Struttura verniciata Nero Opaco 07  
Seduta polipropilene verde ED  
*Matt black 07 painted structure*  
*Green ED polypropylene seat*

Struttura verniciata Nero Opaco 07  
Seduta rivestita in tessuto Flash Nativa F402  
*Matt black 07 painted structure*  
*Flash Nativa F402 fabric covered seat*

Struttura verniciata Nero Opaco 07  
Seduta polipropilene rosso EC  
*Matt black 07 painted structure*  
*Red EC polypropylene seat*

Struttura verniciata Nero Opaco 07  
Seduta impiallacciata rovere naturale 31  
*Matt black 07 painted structure*  
*Natural oak 31 veneered seat*

Struttura verniciata Nero Opaco 07  
Retro impiallacciato Rovere Naturale 31  
Seduta rivestita in tessuto Angel Trick T801  
*Matt black 07 painted structure*  
*Natural oak 31 veneered backseat*  
*Angel Trick T801 fabric covered seat*

Struttura verniciata Nero Opaco 07  
Seduta impiallacciata rovere grafite 37  
*Struttura verniciata Nero Opaco 07*  
*Seduta impiallacciata rovere grafite 37*

#### SGABELLO TATA

Struttura verniciata Nero Opaco 07  
Seduta polipropilene verde ED  
*Matt black 07 painted structure*  
*Green ED polypropylene seat*

Struttura verniciata Nero Opaco 07  
Seduta impiallacciata rovere naturale 31  
*Matt black 07 painted structure*  
*Natural oak 31 veneered seat*

Struttura verniciata Nero Opaco 07  
Seduta rivestita in tessuto Angel Trick T303  
*Matt black 07 painted structure*  
*Angel Trick T303 fabric covered seat*

Struttura verniciata Nero Opaco 07  
Retro impiallacciato Rovere Cotto 34  
Seduta rivestita in tessuto Flash Nativa F602  
*Matt black 07 painted structure*  
*Burnished oak 34 veneered backseat*  
*Flash Nativa F602 fabric covered seat*

#### TATA

Struttura verniciata Nero Opaco 07  
Seduta polipropilene giallo EE  
*Matt black 07 painted structure*  
*Yellow EE polypropylene seat*





**archiproducts**<sup>®</sup>  
DESIGN AWARDS  
—  
WINNER 2018



# TATA YOUNG

Design Arter&Citton

**Sedia in tubolare tondo.  
Copertura del fissaggio  
schienale in tecnopolimero**

***/Chair with round section metallic  
tubular. Technopolymer  
backseat fastening cover***



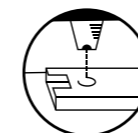
## — SEDIA TATA YOUNG / TATA YOUNG CHAIR —

Sedia dallo stile dinamico e originale, che arreda con ironia e leggerezza sia gli spazi della casa che spazi pubblici come bar, pub e ristoranti. Struttura in tubolare tondo verniciato a polveri epossidiche. Copertura del fissaggio schienale in tecnopolimero, abbinato ai piedini. Seduta e schienale disponibili in polipropilene rinforzato in fibra di vetro, in multistrato nobilitato melaminico o rivestito in tessuto di diversi colori e trame.

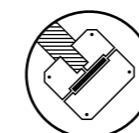
*Chair with dynamic and original style, decorates with lightness and irony both your home and public spaces such as bars, pubs and restaurants. Epoxy painted round tubular metallic structure. Technopolymer backseat fastening cover, matched with the feet. Seat and backseat are available in fiber glass reinforced polypropylene, melamine nobled plywood or fabric covered, in different colours and textures.*

### TATA YOUNG

Struttura verniciata Nero Opaco 07  
Seduta in polipropilene verde ED  
Matt black 07 painted structure  
Green ED polypropylene seat




Taglio laser  
/Laser cut



Stampa ad iniezione  
/Injection Moulding



Made in  
Italy



Social  
Network



Premiato  
/Award Winner

**TATA YOUNG**

Struttura verniciata Nero Opaco 07  
Seduta in polipropilene bianco E1,  
giallo EE, rosso EC e verde ED  
*Matt black 07 painted structure  
White E1, yellow EE, red EC and  
green ED polypropylene seat*

**SGABELLO TATA YOUNG**

Struttura verniciata Nero Opaco 07  
Seduta in polipropilene grigio chiaro E4,  
tortora E9, grigio grafite E3 e nero E7  
*Matt black 07 painted structure  
Light grey E4, dove grey E9, graphite grey E3  
and black E7 polypropylene seat*





**TATA YOUNG**

Struttura verniciata Nero Opaco 07  
e grigio grafite opaco 15  
Seduta in polipropilene nero E7,  
giallo EE, rosso EC e verde ED  
*Matt black 07 and matt graphite  
grey 15 painted structure  
Black E7, yellow EE, red EC and  
green ED polypropylene seat*

**TATA YOUNG**

Struttura verniciata Nero Opaco 07  
e grigio grafite opaco 15  
Seduta in polipropilene nero E7,  
giallo EE, rosso EC e verde ED  
*Matt black 07 and matt graphite  
grey 15 painted structure  
Black E7, yellow EE, red EC and  
green ED polypropylene seat*





**TATA YOUNG**

Struttura verniciata grafite 15  
Seduta multistrato rivestito melaminico quercia bianco 8S  
*Graphite 15 painted structure  
White oak 8S plywood*

**DELTA**

Struttura verniciata grafite 15  
Piano melaminico quercia bianco 8S  
*Graphite 15 painted structure  
White oak 8S melamine top*



# EVA

Design Arter&Citton

**Sedia iconica di Pointhouse,  
disponibile in una vasta gamma di  
materiali, colori e finiture di scocca e fusto**

***/ Pointhouse's iconic chair,  
available in a wide range of materials,  
colours and structure or seat finishes***



## — SEDIA EVA / EVA CHAIR —

Eva Family si inserisce perfettamente negli ambienti più diversi: dall'ufficio agli spazi pubblici, a quelli della casa. La scocca è realizzata in polipropilene rinforzato con fibra di vetro, con rivestimento in cuoio, pelle o tessuto. Il fusto è disponibile in 5 modelli differenti tra loro:

- Eva 1, fusto in pressofusione di alluminio
- Eva 2, fusto in tubolare a sezione tonda, impilabile
- Eva 4, fusto in tubolare a sezione triangolare
- Eva 5, fusto in legno massello di frassino tinto rovere

Eva è inoltre disponibile in versione sgabello, con la medesima scelta di materiali e finiture per la scocca e con il fusto in tubolare a sezione triangolare.

*Eva family fits perfectly in the most various spaces: from the office to public spaces, to your own home.*

*The seat is made by fiber glass reinforced polypropylene, with a leather, similar leather or fabric cover.*

*The structure is available in five different models:*

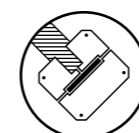
- Eva 1, with die-casted aluminium structure
- Eva 2, with round tubular structure, stackable
- Eva 4, with triangular tubular structure
- Eva 5, with oak painted solid ash structure

*Eva is also available in the stool version, with the same material choice for the seat, but only with the triangular section tubular structure.*

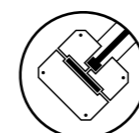
### EVA1

Struttura verniciata Nero Opaco 07  
Seduta in polipropilene bianco E1, grigio chiaro E4  
nero E7, giallo EE, rosso EC e verde ED

Matt black 07 painted structure  
White E1, light grey E4, black E7, yellow EE,  
red EC and green ED polypropylene seat



Stampa ad iniezione  
/Injection Moulding



Presso fusione  
/Diecasting



Made in  
Italy



Social  
Network

**EVA 1**

Struttura verniciata Nero Opaco 07  
 Seduta in polipropilene grigio chiaro E4  
*Matt black 07 painted structure  
 Yellow EE polypropylene seat*

**EVA 4**

Struttura verniciata Nero Opaco 07  
 Seduta in polipropilene rosso EC  
*Matt black 07 painted structure  
 Red EC polypropylene seat*

**EVA 5**

Struttura in legno verniciato rovere cotto 31  
 Seduta in cuoio rigenerato nero 42  
*Painted natural oak 31 wood structure  
 Black 42 regenerated leather seat*

**EVA 2**

Struttura verniciata bianco opaco 06, nero Opaco 07,  
 grigio grafite 15, tortora opaco 22 e grigio silver 18  
 Seduta in polipropilene rosso EC, giallo EE, bianco E1  
 tortora E9 e verde ED  
*Matt white 06, matt black 07, graphite grey 15,  
 dove grey 22, silver grey 18 painted structure  
 Red EC, yellow EE, white E1, dove grey E9  
 and green ED polypropylene seat*

**SGABELLO EVA 6**

Struttura verniciata Nero Opaco 07  
 Seduta in cuoio rigenerato nero 42  
*Matt black 07 painted structure  
 Black 42 regenerated leather seat*

**EVA 1**

Struttura verniciata Nero Opaco 07  
 Seduta in polipropilene verde ED  
*Matt black 07 painted structure  
 Green ED polypropylene seat*

**EVA SOFT**

Struttura verniciata Nero Opaco 07  
 Seduta imbottita in pelle Keen P842  
*Matt black 07 painted structure  
 Upholstered Keen P842 leather seat*



**EVA 5**

Struttura in legno verniciato rovere cotto 31  
Seduta in cuoio rigenerato nero 42  
*Painted natural oak 31 wood structure  
Black 42 regenerated leather seat*

**EVA 2**

Struttura verniciata bianco opaco 06, nero Opaco 07,  
grigio grafite 15, tortora opaco 22 e grigio silver 18  
Seduta in polipropilene rosso EC, giallo EE, bianco E1  
tortora E9 e verde ED  
*Matt white 06, matt black 07, graphite grey 15,  
dove grey 22, silver grey 18 painted structure  
Red EC, yellow EE, white E1, dove grey E9  
and green ED polypropylene seat*



## EVA SOFT

Eva soft è un po' sedia e un po' poltroncina, adatta ad ogni spazio, della casa e del contract. Disponibile con fusto in alluminio pressofuso come la sedia Eva 1 o in legno massello di frassino tinto rovere, come per la Eva 5. I diversi tipi di fusto si abbinano a una scocca con rivestimento morbido in vari materiali e finiture, che la rendono personalizzabile per ogni esigenza di arredo.

*Eva soft is a little chair, and a little armchair, suited for every space from the house to the contract world. Available with die-casted aluminium structure (Eva 1), or in oak painted solid ash structure (Eva 5). The different types of structure are matched to a soft covered seat in different materials and finishes, which make the chair customizable for every furnishing necessity.*

### SEDIA EVA SOFT

Struttura verniciata nero opaco 07  
Seduta imbottita tessuto MAM Amarena e Malva 23  
Matt black 07 painted structure  
Upholstered seat with MAM fabric Amarena 80 and Malva 23





# CLOE

Design Pointhouse

**Sedia composta da due modelli di fusto  
differenti con seduta in multistrato di  
faggio rivestita in tessuto, ecopelle o pelle**

**/ Chair with fabric, similar leather  
or leather covered seat and  
three legs solution**



## — SEDIA CLOE / CLOE CHAIR —

La famiglia Cloe è composta da due modelli di fusti differenti tra loro:

- Cloe 3, fusto in filo
- Cloe 5, fusto in legno massello di frassino tinto rovere

La sua estrema comodità, le linee essenziali ed il rivestimento in tessuto, similpelle o pelle, la rendono adatta ad ogni tipo di ambiente, sia per la casa che per ambienti contract.

*Cloe family is composed by two models that differentiate for the structure:*

- Cloe 3, wire structure
- Cloe 5, oak painted solid ash structure

*It's extreme comfort, essential lines and the fabric, similar leather or leather cover make this chair to be suitable both for your home as well as contract spaces.*

### CLOE 3

Struttura verniciata nero opaco 07, e cromata lucida 11  
Seduta imbottita in tessuto Flash Nativa F500 e F402  
*Matt black 07 and Chromed 11 painted structure  
Upholstered Flash Nativa F500 and F402 fabric seat*

### CLOE 5

Struttura in legno verniciato rovere cotto 31  
Seduta imbottita in tessuto Flash Nativa F601  
*Painted natural oak 31 wood structure  
Upholstered Flash Nativa F601 fabric seat*



Made in Italy



Social Network



**CLOE3**

Struttura verniciata nero opaco 07, e cromata lucida 11  
Seduta imbottita in tessuto Flash Nativa F100, F402, F403 e F707  
Matt black 07 and Chromed 11 painted structure  
Upholstered Flash Nativa F100, F402, F403 and F707 fabric seat



#### **CLOE 3**

Struttura cromo lucido 11  
Seduta imbottita tessuto Flash F500  
*Chromed 11 structure  
Upholstered seat with Flash F500 fabric*

#### **PANCA KRONO**

Struttura inox spazzolato 20  
Seduta imbottita tessuto Flash F500  
*Glazed steel 20 structure  
Upholstered seat with Flash F500 fabric*

#### **KRONO**

Struttura inox spazzolato 20  
Piano ceramica Pietra di Savoia antracite K3  
*Glazed steel 20 structure  
Pietra di Savoia antracite K3 ceramic top*

**CLOE 5**

Struttura in legno verniciato rovere cotto 34  
Seduta imbottita in tessuto Flash Nativa F100 e F402  
Painted burnished oak 34 structure  
Upholstered Flash Nativa F100 and F402 fabric seat



**CLOE 5**

Struttura in legno verniciato rovere cotto 34  
Seduta imbottita in tessuto Flash Nativa F403  
Painted burnished oak 34 structure  
Upholstered Flash Nativa F403 fabric seat

**OTELLO WOOD**

Struttura verniciata nero opaco 07  
Gambe in legno verniciato rovere cotto 34  
Piano impiallacciato rovere cotto 34  
Matt black 07 painted structure  
Burnished oak 34 legs  
Veneered burnished oak top





**ELENA 4**

Struttura verniciata bianco opaco 06  
 Seduta in polipropilene bianco E1  
 Matt white 06 painted structure  
 White E1 polypropylene seat

# ELENA

Design Pointhouse

**Sedia dalle forme essenziali con scocca in polipropilene rinforzato in fibra di vetro e struttura disponibile in varie soluzioni, anche impilabile**

***/ Chair with essential lines, fiber glass reinforced polypropylene seat and structure available in different solutions, also stackable***



**— SEDIA ELENA / ELENA CHAIR —**

Scocca in polipropilene rinforzato in fibra di vetro e realizzata in vari colori, sapientemente modellata per una migliore ergonomia. La struttura è disponibile con

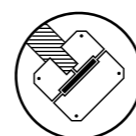
- Elena 2, fusto in tubolare a sezione tonda, impilabile
- Elena 3, fusto in filo
- Elena 4, fusto in tubolare a sezione triangolare
- Elena 5, fusto in legno massello di frassino tinto rovere

Adatta sia all'uso residenziale che contract.

*Fiber glass reinforced polypropylene seat in various colors, expertly shaped for optimized ergonomics. The structure is available in four different models:*

- Elena 2, round tubular structure, stackable
- Elena 3, wire structure
- Elena 4, with triangular tubular structure
- Elena 5, with oak painted solid ash structure

*Suitable for residential and contract use.*



Stampa ad iniezione  
 /Injection Moulding



Made in  
 Italy



Social  
 Network



**ELENA 2**

Struttura verniciata bianco opaco 06  
Seduta in polipropilene tortora E9,  
nero E7, bianco E1, grigio chiaro E4, grafite E3  
*Matt white 06 painted structure  
Dove grey E9, black E7, white E1,  
light grey E4, graphite E3 polypropylene seat*

■  
Dettaglio finitura polipropilene  
tortora E9, nero E7, bianco E1, grigio chiaro E4, grafite E3  
*Dove grey E9, black E7, white E1, light grey E4, graphite E3  
polypropylene finish detail*





■  
Dettaglio finitura polipropilene  
verde ED, rosso EC, nero E7  
*Green ED, rosso EC and black E7  
polypropylene finish detail*



**ELENA 3**

Struttura verniciata nero opaco 06 e grigio grafite 15  
Seduta in polipropilene grigio chiaro E4 e grafite E3  
*Matt black 06 and graphite grey 15 painted structure  
Light grey E4, graphite E3 polypropylene seat*



**ELENA 5**

Struttura in legno verniciato rovere cotto 31  
Seduta in polipropilene bianco E1  
*Painted natural oak 31 wood structure  
White E1 polypropylene seat*

# FLORA

Design Pointhouse

**Sedia in tubolare metallico a sezione tonda  
impilabile con scocca curvata in legno  
multistrato nobilitato melamminico**

***/ Stackable chair with round section  
tubular structure and melamine  
nobled curved plywood seat***



**FLORA**

Struttura verniciata nero opaco 07 e bianco opaco 06  
Seduta in melamminico rovere crudo 8P, bianco larice 8A e grafite 8L

*Matt black 07 and white 06 painted structure  
Raw oak 8P, white larch 8A and graphite 8L melamine seat*



## SEDIA FLORA / FLORA CHAIR

Seduta impilabile dalle curve delicate ed essenziali, con scocca in legno multistrato nobilitato melamminico effetto legno o monocoloro, da abbinare ai piani o alle gambe dei tavoli.

*Stackable chair with delicate and essential curves; melamine nobled curved plywood seat in monochrome or wood effect finish, matchable with the table tops or legs.*



Made in  
Italy



Social  
Network



**FLORA**

Struttura verniciata bianco opaco 06  
Seduta in melaminico rovere crudo 8P,  
quercia bianco 8S ed olmo chiaro 8G  
*Matt white 06 painted structure  
Raw oak 8P, white oak 8s and  
light elm 8G melamine seat*



**GIULIA**

Struttura verniciata nero opaco 07  
Seduta imbottita in cuoio rigenerato 42  
Matt black 07 painted structure  
Upholstered black 42 regenerated leather seat

# GIULIA

Design Pointhouse

**Sedia in tubolare metallico a sezione rettangolare con seduta imbottita, rivestita in ecopelle o tessuto**

**/ Chair with rectangular section tubular structure and upholstered seat, covered with similar leather or fabric**



## — SEDIA GIULIA / GIULIA CHAIR —

Giulia è la sedia perfetta per la zona living, grazie alle gambe in metallo abbinabili alle strutture dei tavoli e alla seduta imbottita in ecopelle e tessuto. Semplicità e versatilità la rendono una sedia adatta anche a spazi pubblici come ristoranti o bar. Disponibile con due diverse altezze di schienale, H 95 cm e 87 cm.


*Giulia is the perfect chair for the dining table, thanks to the metallic legs that can be matched with the same finish as the table's, and similar leather or fabric upholstered seat. Simplicity and versatility make this chair suitable also for public spaces like restaurants or bars. Available in two different heights, H 95cm and 87cm.*



Made in Italy



Social Network



**GIULIA**

Struttura verniciata bianco opaco 06  
Seduta imbottita in tessuto Angel Trick T306 e T801  
Matt white 06 painted structure  
Upholstered Angel Trick T306 and T801 fabric seat



# PAOLA

Design Pointhouse

**Sedia con rivestimento  
artigianale in cuoio**

***/ Chair with hand-crafted  
leather cover***



## SEDIA PAOLA / PAOLA CHAIR

Il rivestimento della sedia è in rigenerato di cuoio, realizzato con cura artigianale dei particolari ed è disponibile in varie tonalità di colore.

Una sedia che ben si colloca in ambienti della casa moderni ed eleganti; come può vivere molto bene anche all'interno degli arredi di un ristorante, un bar o un albergo.

*The regenerated leather cover of the chair is artisanally made with every care for the details, and available in various colour tonalities.*

*This chair is well placed in modern and elegant living spaces; it can also live very well inside a restaurant, a bar or a hotel.*

### PAOLA

Sedia rivestita in cuoio rigenerato  
tortora 47, grafite R1 e rosso 43  
*Dove grey 47, graphite R1 and red 43  
regenerated leather seat*



Made in  
Italy



Social  
Network



**PAOLA**

Sedia rivestita in cuoio rigenerato  
tortora 47, grafite R1 e rosso 43  
Dove grey 47, graphite R1 and red 43  
regenerated leather seat

# SCHWINGER

Design Pointhouse

**Seduta monoscocca e base in metallo  
a sbalzo. Rivestimento in tessuto,  
similpelle o vera pelle**

***/Single-piece seat and cantilever  
metallic structure. Fabric,  
similar leather or leather cover***

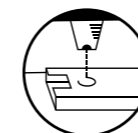


## — SEDIA SCHWINGER / SCHWINGER CHAIR —

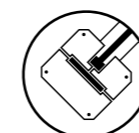
La base è realizzata in tubolare di acciaio a sezione rettangolare, una soluzione che dona leggerezza preservando la robustezza. Il rivestimento della monoscocca è disponibile in tessuto, similpelle o vera pelle. Confortevole ed elegante, adatta per la zona pranzo, ma anche per sale riunioni e spazi pubblici.

*The rectangular section tubular gives lightness to the structure but keeping it's strenght. The seat's cover is avabile in fabric, similar leather or real leather. Comfortable and elegant, it's suited for the dining area as well as meeting rooms and public spaces.*

Dettaglio finitura Ange, Trick T405 e T602  
Angel Trick T405 and T602 finish detail



Taglio laser  
/Laser cut



Presso fusione  
/Diecasting



Made in  
Italy



Social  
Network



**SCHWINGER**

Struttura verniciata nero opaco 07  
Seduta imbottita in tessuto Angel Trick T602, T405  
e Flash Nativa F602

*Matt balck 07* painted structure  
Upholstered Angel Trick T602 and T405  
and Flash Nativa F602 fabric seat



**SCHWINGER**

Struttura verniciata nero opaco 07  
Seduta imbottita in tessuto Angel Trick T602, T405  
*Matt black 07 painted structure  
Upholstered Angel Trick T602 and T405 fabric seat*



**SCHWINGER**

Struttura verniciata nero opaco 07 e bianco opaco 06  
Angolari cromo lucido 11  
Seduta rivestita in ecopelle nera 49 e bianco 48  
Matt black 07 and matt white 06 painted structure  
Glossy chrome 11 angular junctions  
Black 49 and white 48 similar leather covered seat

# EMY

Design Pointhouse

**Sedia stampata in polipropilene,  
adatta sia per l'uso interno  
che esterno, impilabile**

***/Injection-moulded polypropylene  
chair, it's perfect both for  
internal and external use, stackable***



EMY

Polipropilene nero E7  
Black polypropylene E7



## SEDIA EMY / EMY CHAIR

Sedia monoscocca realizzata completamente in polipropilene rinforzato in fibra di vetro, impilabile fino ad un massimo di cinque, è adatta anche per uso all'esterno.

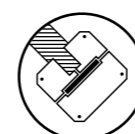
Emy è una sedia con un'eccellente resistenza all'urto e alle intemperie, molto leggera e facile da spostare.

Estremamente funzionale, dal design semplice e lineare, è la sedia ideale per arredare la cucina, ristoranti, bar o spazi comuni all'aperto. Disponibile nei colori bianco e nero.

*Single-piece chair made completely in fiber glass reinforced polypropylene, stackable, it's also suited for external use.*

*Emy is a chair with excellent resistance to weather and shock, very light and easy to move.*

*Extremely functional, with a simple and linear design, it's the ideal chair to furnish the kitchen, restaurants or opened public spaces. Available in black or white.*



Stampa ad iniezione  
/Injection Moulding



Social  
Network



**EMY**

Polipropilene bianco E1 e nero E7  
White E1 and black E7 polypropylene





**DROP**

Struttura verniciata nero opaco 07  
Piano laminato Cleaf bianco 7A  
Matt black 07 painted structure  
White Cleaf laminate 7A top

**EMY**

Polipropilene bianco E1 e nero E7  
White E1 and black E7 polypropylene



#### LUCY

Polipropilene bianco E1  
White E1 polypropylene

# LUCY

Design Pointhouse

**Sedia stampata in polipropilene,  
adatta sia per l'uso interno  
che esterno, impilabile**

***/Injection-moulded polypropylene  
chair, it's perfect both for  
internal and external use, stackable***



#### SEDIA LUCY / LUCY CHAIR


Sedia monoscocca realizzata completamente in polipropilene rinforzato in fibra di vetro, adatta anche all'uso esterno.

La sedia risulta molto robusta ed impilabile fino ad un massimo di quattro: una caratteristica che consente di utilizzarla anche in un contesto pubblico (hotel, ristoranti, bar, uffici, ecc); oltre a poterla utilizzare all'interno della casa.

Disponibile nei colori bianco e grigio chiaro.

*Single-piece chair made completely in fiber glass reinforced polypropylene, it's also suited for external use. The chair is very solid and it's stackable: this way it can be used in public environments (hotel, restaurants, bar, offices, ecc), as well as a domestic use.*

*Available in white and light grey.*



Stampa ad iniezione  
/Injection Moulding



Social  
Network



**LUCY**

Polipropilene bianco E1  
White E1 polypropylene



# PANCA KRONO

Design Pointhouse

**Panca con struttura  
in metallo ed apertura  
telescopica**

**/Bench with metallic  
structure with telescopic  
opening system**



## PANCA KRONO / KRONO BENCH

Lineare e rigorosa nella forma può essere posizionata in spazi più o meno compatti per creare aree di attesa o di relax secondo le esigenze; oppure collocata all'interno degli spazi della casa. Struttura allungabile con apertura telescopica composta da profili in acciaio tagliati a laser, verniciata a polveri epossidiche o inox spazzolato. Giunto angolare d'unione stampato in lega di alluminio, in finitura spazzolata lucida o verniciata. Gambe in acciaio verniciato o inox spazzolato. Seduta, schienale ed allunghe sono rivestiti in tessuto, disponibile in vari colori e trame.

L.120/160cm x P.54cm + 2 allunghe 25cm  
x H 86cm

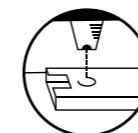
*Linear and rigorous in its shapes can be placed in more or less compact spaces to create waiting or relax areas, as required, or used inside the house.*

*Extendable structure with telescopic opening system made with laser-cut metallic profiles, in epoxy painted steel or brushed inox. Die-casted aluminium alloy angular junction, in glossy or brushed finish. Legs in epoxy painted steel or brushed inox. The seat, backseat and extensions are fabric covered, available in various colours and textures.*

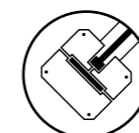
L.120/160cm x W.54cm + 2 25cm extensions  
x H 86cm

### PANCA KRONO

Struttura verniciata bianco opaco 06  
Seduta imbottita in tessuto Angel Trick T221  
Matt white 06 painted structure  
Upholstered Angel Trick T221 fabric seat



Taglio laser  
/Laser cut



Presso fusione  
/Diecasting



Made in  
Italy



Social  
Network



**PANCA KRONO**

Struttura verniciata bianco opaco 06 e nero opaco 07  
Seduta imbottita in tessuto Angel Trick T221 e T304  
Matt white 06 painted structure  
Upholstered Angel Trick T221 and T304 fabric seat



**PANCA KRONO**

Struttura verniciata bianco opaco 06 e nero opaco 07  
Seduta imbottita in tessuto Angel Trick T221 e T304  
Matt white 06 painted structure  
Upholstered Angel Trick T221 and T304 fabric seat



**PANCA KRONO**

Struttura verniciata bianco opaco 06 e nero opaco 07  
Seduta imbottita in tessuto Angel Trick T221 e T304  
Matt white 06 painted structure  
Upholstered Angel Trick T221 and T304 fabric seat



**PANCA KRONO**

Struttura inox spazzolato 20  
Seduta imbottita tessuto Flash F500  
Glazed steel 20 structure  
Upholstered seat with Flash F500 fabric



## Thanks to

CONCEPT & ART DIRECTION  
Studio Arter&Citton

GRAPHIC DESIGN  
Studio Arter&Citton  
Interior Pointhouse

TESTI  
Interior Pointhouse

DIGITAL IMAGES  
Studio Lazzari Forma3  
LINK S.r.l.

07/2019

EXPLORE THE  
PLANET



info@pointhouse.it  
www.pointhouse.it

### **POINT srl**

Via Veneto 10  
31040 Gorgo al Monticano  
(Treviso) Italy  
Tel. +39 0422 800 019  
Fax +39 0422 800 179

info@pointhouse.it  
www.pointhouse.it