

Pointhouse

LISTINO PREZZI / *PRICE LIST*

2021-22

DESIGN | SOCIAL

TECHNOLOGY

ENVIRONMENT

SUSTAINABILITY

Pointhouse

MADE IN ITALY

ORDINA CON IL CONFIGURATORE

**/ Order with the
configurator**

Inquadra il QR Code ed esplora il sito
www.pointhouse.it: configura ed ordina i
prodotti Pointhouse direttamente dal sito.

*Scan the QR Code and explore the site
www.pointhouse.it: configure and order
Pointhouse products directly from the site.*



**SCRIVI QUI LE TUE CREDENZIALI
WRITE YOUR CREDENTIALS HERE**

Email:

Password:

I NOSTRI PRODOTTI / Our products

TAVOLI / TABLES

Accademia	11
Diamante	15
Drop	21
Fusion	35
Krono	41
Marilyn	63
Milano	69
Otello	75
Otto	89
Quadro	93
Thor	107
Tola	115
Delta	121
Jolly	127
Jolly-S	130
Marte	133
Simple	137
Smart	141
Plutone	145
Zen	149

CONTRACT / CONTRACT

Tata - Tavolino da caffè / <i>Coffee table</i>	153
Bistrot	163
Ovo	167
Smart	172

SEDIE / CHAIRS

Cloe	176
Elena	178
Elena 2 - impilabile / <i>stackable</i>	178
Elena 3 - impilabile / <i>stackable</i>	179
Eva	182
Eva 6	189
Emy - impilabile / <i>stackable</i>	190
Flora - impilabile / <i>stackable</i>	191
Giulia	192
Paola	194
Schwinger	195
Tata	196
Tata 6	200
Tata 6 - h.75	204
Tata poltroncina / <i>armchair</i>	208
Tata Young	211
Tata Young 6	214
Tata Young 6 - h.75	217
T!pa - impilabile / <i>stackable</i>	220

PANCHE / BENCH

Domino - panche / <i>bench</i>	225
Krono - panche / <i>bench</i>	230

FINITURE / FINISHES

Materiali / <i>Materials</i>	233
------------------------------	-----



I NOSTRI TAVOLI

/ Our tables

TAVOLI / TABLES

Accademia	11
Diamante	15
Drop	21
Fusion	35
Krono	41
Marilyn	63
Milano	69
Otello	75
Otto	89
Quadro	93
Thor	107
Tola	115
Delta	121
Jolly	127
Jolly-S	130
Marte	133
Simple	137
Smart	141
Plutone	145
Zen	149

CONTRACT / CONTRACT

Tata - Tavolino da caffè / <i>Coffee table</i>	153
Bistrot	163
Ovo	167
Smart	172

ACCADEMIA

Design Arter&Citton

Tavolo base metallica composta da tubolare a sezione rettangolare.

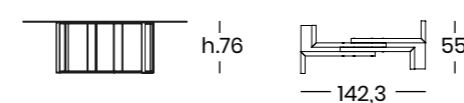
Struttura composta da un tubolare a sezione rettangolare unito manualmente con la tecnica della saldobrasatura a ottone per la creazione di una struttura unica dal formalismo industrial. I piani sono disponibili in vetro temperato trasparente e gres porcellanato accoppiato con il vetro.

Table with a metal structure made of rectangular tubular section.

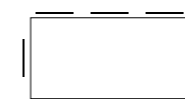
Rectangular section welded manually for the creation of a unique metal structure with industrial style. Table tops are available in transparent tempered glass, and ceramic on top of glass.



MISURE / SIZE:



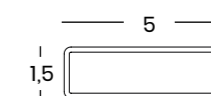
200X100



240X100




SEZIONE GAMBE / LEGS SECTION:



FINITURE / FINISHES:

Struttura / Structure:

metallo verniciato:
painted steel:



Piano / Top:

vetro trasparente / ceramica:
transparent glass / ceramic:



⚠ Attenzione: finiture in eliminazione
Attention: availability as long as stock lasts

N.B.: le misure riportate si intendono in cm / measurements shown are in cm.

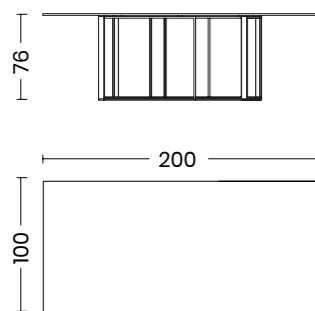
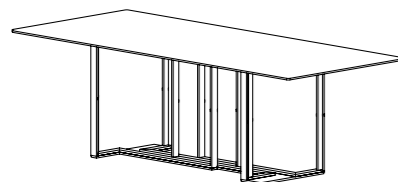
ACCADEMIA 200

STRUTTURA
STRUCTURE

PIANO
TOP

€

MISURA / SIZE: 200X100



! Attenzione: finiture in eliminazione
Attention: availability as long as stock lasts.

1 collo per telaio:
1 box per frame:
cm 106x32x79 - Kg. 55 - m³ 0,268

1 collo per piano ceramica:
1 box per ceramic top:
cm 207x107x7 - Kg. 81 - m³ 0,155

m³ 0,423 tot. Kg. 136

2 1 collo per piano vetro:
1 box for glass top:
cm 207x107x8 - Kg. 96 - m³ 0,177

m³ 0,445 tot. Kg. 151

METALLO VERNICIATO
PAINTED STEEL

VETRO TEMPERATO 12 MM
TEMPERED GLASS 12 MM

60 TRASPARENTE / TRANSPARENT

2.373,00

VETRO OPACO + CERAMICA
MATT GLASS + CERAMIC

06 BIANCO OPACO / MATT WHITE
07 NERO OPACO / MATT BLACK
18 GRIGIO SILVER / SILVER GREY
22 TORTORA OPACO / MATT DOVE GREY
24 BRONZO / BRONZE
25 ROSSO MATTONE / BRICK RED
0G GHISA / CAST IRON
0P GRIGIO PIOMBO OPACO / MATT LEAD GREY

K1 OXIDE NERO / BLACK OXIDE **!**
K3 PIETRA DI SAVOIA ANTRACITE
ANTHRACITE PIETRA DI SAVOIA
K4 MARMO STATUARIO / WHITE MARBLE
K5 PIETRA DI SAVOIA GRIGIO / GREY PIETRA DI SAVOIA
K6 OXIDE BIANCO / WHITE OXIDE **!**
KA NERO LAVAGNA / CHALKBOARD BLACK
KB FOKOS SALE / FOKOS SALT
KD OXIDE VERDERAME / VERDIGRIS OXIDE

3.086,00

VETRO LUCIDO + CERAMICA
GLOSSY GLASS + CERAMIC

K9 NOIR DESIR / NOIR DESIR
KC MARMO STATUARIO LUCIDO / GLOSSY WHITE MARBLE

3.086,00

SUPPLEMENTO PER GAMBA CENTRALE IN FINITURA RAL / SURCHARGE FOR CENTRAL LEG IN RAL FINISHES

237,00

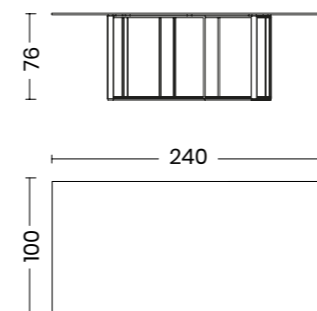
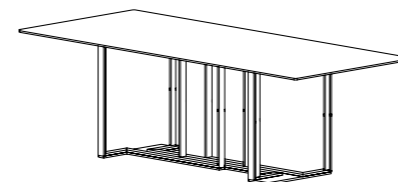
ACCADEMIA 240

STRUTTURA
STRUCTURE

PIANO
TOP

€

MISURA / SIZE: 240X100



! Attenzione: finiture in eliminazione
Attention: availability as long as stock lasts.

1 collo per telaio:
1 box per frame:
cm 106x32x79 - Kg. 55 - m³ 0,268

1 collo per piano ceramica:
1 box for ceramic top:
cm 247x107x7 - Kg. 105 - m³ 0,185

m³ 0,453 tot. Kg. 160

2 1 collo per piano in vetro:
1 box for glass top:
cm 247x107x8 - Kg. 115 - m³ 0,211

m³ 0,479 tot. Kg. 170

METALLO VERNICIATO
PAINTED STEEL

VETRO TEMPERATO 12 MM
TEMPERED GLASS 12 MM

60 TRASPARENTE / TRANSPARENT

2.492,00

VETRO OPACO + CERAMICA
MATT GLASS + CERAMIC

06 BIANCO OPACO / MATT WHITE
07 NERO OPACO / MATT BLACK
18 GRIGIO SILVER / SILVER GREY
22 TORTORA OPACO / MATT DOVE GREY
24 BRONZO / BRONZE
25 ROSSO MATTONE / BRICK RED
0G GHISA / CAST IRON
0P GRIGIO PIOMBO OPACO / MATT LEAD GREY

K1 OXIDE NERO / BLACK OXIDE **!**
K3 PIETRA DI SAVOIA ANTRACITE
ANTHRACITE PIETRA DI SAVOIA
K4 MARMO STATUARIO / WHITE MARBLE
K5 PIETRA DI SAVOIA GRIGIO / GREY PIETRA DI SAVOIA
K6 OXIDE BIANCO / WHITE OXIDE **!**
KA NERO LAVAGNA / CHALKBOARD BLACK
KB FOKOS SALE / FOKOS SALT
KD OXIDE VERDERAME / VERDIGRIS OXIDE

3.442,00

VETRO LUCIDO + CERAMICA
GLOSSY GLASS + CERAMIC

K9 NOIR DESIR / NOIR DESIR
KC MARMO STATUARIO LUCIDO / GLOSSY WHITE MARBLE

3.442,00

SUPPLEMENTO PER GAMBA CENTRALE IN FINITURA RAL / SURCHARGE FOR CENTRAL LEG IN RAL FINISHES

237,00



DIAMANTE

Design Arter&Citton

Tavolo con struttura in estruso di alluminio e giunti angolari in pressofusione di alluminio.

La struttura, fissa o allungabile, è composta da telaio e gambe in estruso di alluminio con giunti angolari in pressofusione di alluminio, verniciati a polvere epossidiche o anodizzati. Il piano e l'allunga sono bisellati e disponibili in rovere impiallacciato, laminato Cleaf, Fenix e in gres porcellanato o vetro.

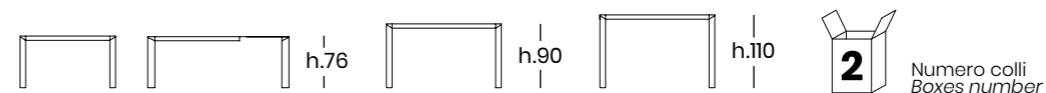
Questi ultimi adottano il sistema brevettato "Glue Point", che consiste nell'incollaggio di un piano di 6 mm in gres o vetro su un sotto pannello di 12 mm.

Table with extruded aluminum structure and die-casted aluminium corner joints.

The structure, fixed or extendable, is composed of an extruded aluminium frame and legs with corner joints in die-cast aluminium, epoxy powder coated or anodised. The top and extension are bevelled and available in oak veneer, Cleaf laminate, Fenix and in porcelain stoneware or glass.

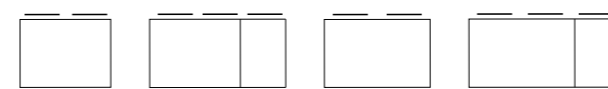
The latter adopt the patented "Glue Point" system, which consists of gluing a 6 mm stoneware or glass top onto a 12 mm sub-panel.

MISURE / SIZE:



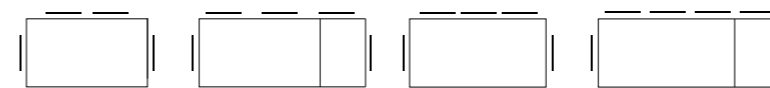
120X90 + (60)

140X90 + (60)



160X90 + (60)

180X90 + (60)




SEZIONE GAMBE / LEGS SECTION:



FINITURE / FINISHES:


Struttura e gambe / Structure and legs:

alluminio verniciato / anodizzato
painted aluminum / anodized:





Angoli / Corner junctions:

verniciato / cromati:
painted / chromed:



Piano e allunga / Top and extension:

Cleaf / vetro temperato 6mm / Fenix / impiallacciato / ceramica:
Cleaf / 6mm tempered glass / Fenix / veneered wood / ceramic:



Attenzione: finiture in eliminazione
Attention: availability as long as stock lasts.

N.B.: le misure riportate si intendono in cm / measurements shown are in cm.

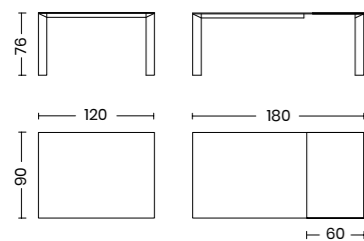
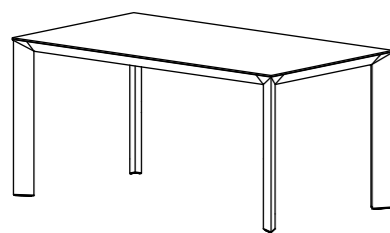
DIAMANTE 120

STRUTTURA GAMBE E ANGOLI
STRUCTURE LEGS AND JUNCTIONS

PIANO E ALLUNGA
TOP AND EXTENSION

€

MISURA / SIZE: 120X90



ALLUMINIO ANODIZZATO-VERNICIATO ANODIZED-PAINTED STEEL	CLEAF	
	7A BIANCO / WHITE 7B TORTORA / DOVE GREY 7D GRIGIO / GREY 7E GRAFITE / GRAPHITE 7F ROVERE NATURALE / NATURAL OAK <input type="checkbox"/> 7G ROVERE COTTO / BURNISHED OAK <input type="checkbox"/> 7I MARMO BIANCO / WHITE MARBLE 7M MARMO GRIGIO / GREY MARBLE 7L MARMO NERO / BLACK MARBLE 7N LECCIO / HOLM OAK 7O OLMO NATURALE / NATURAL ELM 7P LEGNO SBIANCATO / BLEACHED WOOD 7Q LEGNO BRUCIATO / BURNED WOOD 7V GHIACCIO / ICE 7Y PIETRA SCURA / DARK STONE 7W PIETRA CHIARA / LIGHT STONE 71 NERO OPACO / MATT BLACK	1.309,00
	VETRO TEMPERATO 6 MM 6 MM TEMPERED GLASS	
06 BIANCO OPACO / MATT WHITE 07 NERO OPACO / MATT BLACK 18 GRIGIO SILVER / SILVER GREY 22 TORTORA OPACO / MATT DOVE GREY 24 BRONZO / BRONZE 25 ROSSO MATTONE / BRICK RED 0G GHISA / CAST IRON 0P GRIGIO PIOMBO OPACO / MATT LEAD GREY	62 NERO LUCIDO / GLOSSY BLACK <input type="checkbox"/> 66 EXTRABIANCO LUCIDO / GLOSSY EXTRAWHITE 67 EXTRABIANCO OPACO / MATT EXTRAWHITE	1.472,00
	IMPIALLACCIATO WOOD VENEER	
05 ANODIZZATO ARGENTO / SILVER ANODIZED (ANGOLI CROMATI DI SERIE) (STANDARD CHROMED JUNCTIONS)	31 ROVERE NATURALE / NATURAL OAK <input type="checkbox"/> 34 ROVERE COTTO / BURNISHED OAK <input type="checkbox"/> 35 ROVERE BRUCIATO SENZA NODI KNOTLESS BURNED OAK 38 ROVERE NATURALE SENZA NODI KNOTLESS NATURAL OAK 39 ROVERE COTTO SENZA NODI KNOTLESS BURNISHED OAK	1.532,00
	FENIX	
	W1 BIANCO OPACO / MATT WHITE W2 TORTORA OPACO / MATT DOVE GREY W3 GRIGIO OPACO / MATT GREY	1.639,00
	CERAMICA OPACA MATT CERAMIC	
	K1 OXIDE NERO / BLACK OXIDE <input type="checkbox"/> K3 PIETRA DI SAVOIA ANTRACITE ANTHRACITE PIETRA DI SAVOIA K4 MARMO STATUARIO / WHITE MARBLE K5 PIETRA DI SAVOIA GRIGIO / GREY PIETRA DI SAVOIA K6 OXIDE BIANCO / WHITE OXIDE <input type="checkbox"/> KA NERO LAVAGNA / CHALKBOARD BLACK KB FOKOS SALE / FOKOS SALT KD OXIDE VERDERAME / VERDIGRIS OXIDE	1.780,00
PREZZO SOLA STRUTTURA TAVOLO / PRICE FOR STRUCTURE ONLY		951,00
SUPPLEMENTO PER ANGOLI IN FINITURA DIVERSA DALLA STRUTTURA SURCHARGE FOR JUNCTIONS WITH DIFFERENT FINISH FROM STRUCTURE		119,00
SCONTO DEL 20% PER TAVOLO DIAMANTE FISSO ALTEZZA SNACK (H=90 E 110) 20% EXTRA DISCOUNT FOR FIXED HIGH DIAMANTE SNACK TABLE (H90 AND 110)		
SCONTO DEL 25% PER TAVOLO DIAMANTE FISSO / EXTRA 25% DISCOUNT FOR FIXED DIAMANTE TABLE		

! Attenzione: finiture in eliminazione
Attention: availability as long as stock lasts.

1 collo per telaio + gambe:
1 box for frame + legs:
cm 129x96x14,5 - Kg. 26,6

1 collo per piano + allunga fissa:
1 box for top + extension:
cm 125x95x6 - Kg. 25



m³ 0,290 tot. Kg. 51,6 (+ 14 Kg. per vetro / for glass)

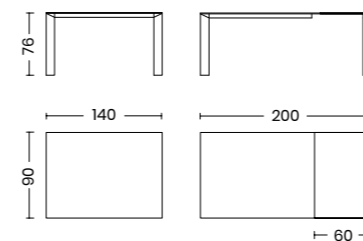
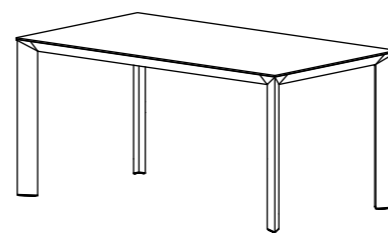
DIAMANTE 140

STRUTTURA GAMBE E ANGOLI
STRUCTURE LEGS AND JUNCTIONS

PIANO E ALLUNGA
TOP AND EXTENSION

€

MISURA / SIZE: 140X90



ALLUMINIO ANODIZZATO-VERNICIATO ANODIZED-PAINTED STEEL	CLEAF	
	7A BIANCO / WHITE 7B TORTORA / DOVE GREY 7D GRIGIO / GREY 7E GRAFITE / GRAPHITE 7F ROVERE NATURALE / NATURAL OAK <input type="checkbox"/> 7G ROVERE COTTO / BURNISHED OAK <input type="checkbox"/> 7I MARMO BIANCO / WHITE MARBLE 7M MARMO GRIGIO / GREY MARBLE 7L MARMO NERO / BLACK MARBLE 7N LECCIO / HOLM OAK 7O OLMO NATURALE / NATURAL ELM 7P LEGNO SBIANCATO / BLEACHED WOOD 7Q LEGNO BRUCIATO / BURNED WOOD 7V GHIACCIO / ICE 7Y PIETRA SCURA / DARK STONE 7W PIETRA CHIARA / LIGHT STONE 71 NERO OPACO / MATT BLACK	1.348,00
	VETRO TEMPERATO 6 MM 6 MM TEMPERED GLASS	
06 BIANCO OPACO / MATT WHITE 07 NERO OPACO / MATT BLACK 18 GRIGIO SILVER / SILVER GREY 22 TORTORA OPACO / MATT DOVE GREY 24 BRONZO / BRONZE 25 ROSSO MATTONE / BRICK RED 0G GHISA / CAST IRON 0P GRIGIO PIOMBO OPACO / MATT LEAD GREY	62 NERO LUCIDO / GLOSSY BLACK <input type="checkbox"/> 66 EXTRABIANCO LUCIDO / GLOSSY EXTRAWHITE 67 EXTRABIANCO OPACO / MATT EXTRAWHITE	1.559,00
	IMPIALLACCIATO WOOD VENEER	
05 ANODIZZATO ARGENTO / SILVER ANODIZED (ANGOLI CROMATI DI SERIE) (STANDARD CHROMED JUNCTIONS)	31 ROVERE NATURALE / NATURAL OAK <input type="checkbox"/> 34 ROVERE COTTO / BURNISHED OAK <input type="checkbox"/> 35 ROVERE BRUCIATO SENZA NODI KNOTLESS BURNED OAK 38 ROVERE NATURALE SENZA NODI KNOTLESS NATURAL OAK 39 ROVERE COTTO SENZA NODI KNOTLESS BURNISHED OAK	1.615,00
	FENIX	
	W1 BIANCO OPACO / MATT WHITE W2 TORTORA OPACO / MATT DOVE GREY W3 GRIGIO OPACO / MATT GREY	1.710,00
	CERAMICA OPACA MATT CERAMIC	
	K1 OXIDE NERO / BLACK OXIDE <input type="checkbox"/> K3 PIETRA DI SAVOIA ANTRACITE ANTHRACITE PIETRA DI SAVOIA K4 MARMO STATUARIO / WHITE MARBLE K5 PIETRA DI SAVOIA GRIGIO / GREY PIETRA DI SAVOIA K6 OXIDE BIANCO / WHITE OXIDE <input type="checkbox"/> KA NERO LAVAGNA / CHALKBOARD BLACK KB FOKOS SALE / FOKOS SALT KD OXIDE VERDERAME / VERDIGRIS OXIDE	1.898,00
PREZZO SOLA STRUTTURA TAVOLO / PRICE FOR STRUCTURE ONLY		962,00
SUPPLEMENTO PER ANGOLI IN FINITURA DIVERSA DALLA STRUTTURA SURCHARGE FOR JUNCTIONS WITH DIFFERENT FINISH FROM STRUCTURE		119,00
SCONTO DEL 20% PER TAVOLO DIAMANTE FISSO ALTEZZA SNACK (H=90 E 110) 20% EXTRA DISCOUNT FOR FIXED HIGH DIAMANTE SNACK TABLE (H90 AND 110)		
SCONTO DEL 25% PER TAVOLO DIAMANTE FISSO / EXTRA 25% DISCOUNT FOR FIXED DIAMANTE TABLE		

! Attenzione: finiture in eliminazione
Attention: availability as long as stock lasts.

1 collo per telaio + gambe:
1 box for frame + legs:
cm 149x96x14,5 - Kg. 27,5

1 collo per piano + allunga fissa:
1 box for top + extension:
cm 145x95x6 - Kg. 29,5

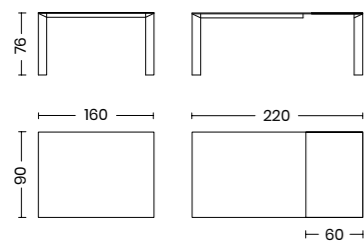
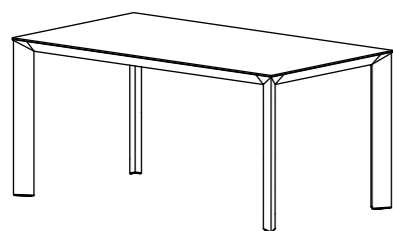


m³ 0,290 tot. Kg. 57 (+ 14 Kg. per vetro / for glass)

DIAMANTE 160

STRUTTURA GAMBE E ANGOLI
STRUCTURE LEGS AND JUNCTIONS €

MISURA / SIZE: 160X90



! Attenzione: finiture in eliminazione
Attention: availability as long as stock lasts.

1 collo per telaio + gambe:
1 box for frame + legs:
cm 169x96x14,5 - Kg. 28,5

1 collo per piano + allunga fissa:
1 box for top + extension:
cm 165x95x6 - Kg. 33,5



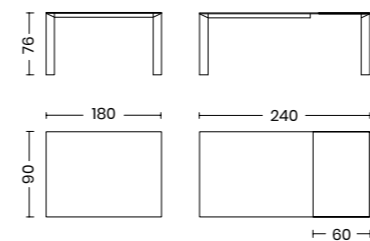
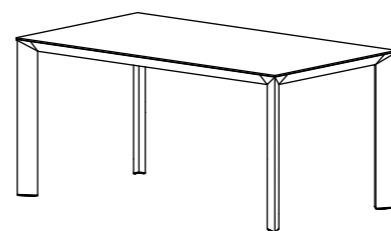
m³ 0,329 tot. Kg. 62 (+ 14 Kg. per vetro / for glass)

ALLUMINIO ANODIZZATO-VERNICIATO ANODIZED-PAINTED STEEL	CLEAF	€
06 BIANCO OPACO / MATT WHITE 07 NERO OPACO / MATT BLACK 18 GRIGIO SILVER / SILVER GREY 22 TORTORA OPACO / MATT DOVE GREY 24 BRONZO / BRONZE 25 ROSSO MATTONE / BRICK RED 0G GHISA / CAST IRON 0P GRIGIO PIOMBO OPACO / MATT LEAD GREY 05 ANODIZZATO ARGENTO / SILVER ANODIZED (ANGOLI CROMATI DI SERIE) (STANDARD CHROMED JUNCTIONS)	7A BIANCO / WHITE 7B TORTORA / DOVE GREY 7D GRIGIO / GREY 7E GRAFITE / GRAPHITE 7F ROVERE NATURALE / NATURAL OAK ! 7G ROVERE COTTO / BURNISHED OAK ! 7I MARMO BIANCO / WHITE MARBLE 7M MARMO GRIGIO / GREY MARBLE 7L MARMO NERO / BLACK MARBLE 7N LECCIO / HOLM OAK 7O OLMO NATURALE / NATURAL ELM 7P LEGNO SBIANCATO / BLEACHED WOOD 7Q LEGNO BRUCIATO / BURNED WOOD 7V GHIACCIO / ICE 7Y PIETRA SCURA / DARK STONE 7W PIETRA CHIARA / LIGHT STONE 7I NERO OPACO / MATT BLACK	1.400,00
	VETRO TEMPERATO 6 MM 6 MM TEMPERED GLASS	
	62 NERO LUCIDO / GLOSSY BLACK ! 66 EXTRABIANCO LUCIDO / GLOSSY EXTRAWHITE 67 EXTRABIANCO OPACO / MATT EXTRAWHITE	1.647,00
	IMPIALLACCIATO WOOD VENEER	
	31 ROVERE NATURALE / NATURAL OAK ! 34 ROVERE COTTO / BURNISHED OAK ! 35 ROVERE BRUCIATO SENZA NODI KNOTLESS BURNED OAK 38 ROVERE NATURALE SENZA NODI KNOTLESS NATURAL OAK 39 ROVERE COTTO SENZA NODI KNOTLESS BURNISHED OAK	1.698,00
	FENIX	
	W1 BIANCO OPACO / MATT WHITE W2 TORTORA OPACO / MATT DOVE GREY W3 GRIGIO OPACO / MATT GREY	1.776,00
	CERAMICA OPACA MATT CERAMIC	
	K1 OXIDE NERO / BLACK OXIDE ! K3 PIETRA DI SAVOIA ANTRACITE ANTHRACITE PIETRA DI SAVOIA K4 MARMO STATUARIO / WHITE MARBLE K5 PIETRA DI SAVOIA GRIGIO / GREY PIETRA DI SAVOIA K6 OXIDE BIANCO / WHITE OXIDE ! KA NERO LAVAGNA / CHALKBOARD BLACK KB FOKOS SALE / FOKOS SALT KD OXIDE VERDERAME / VERDIGRIS OXIDE	2.006,00
PREZZO SOLA STRUTTURA TAVOLO / PRICE FOR STRUCTURE ONLY		974,00
SUPPLEMENTO PER ANGOLI IN FINITURA DIVERSA DALLA STRUTTURA SURCHARGE FOR JUNCTIONS WITH DIFFERENT FINISH FROM STRUCTURE		119,00
SCONTO DEL 20% PER TAVOLO DIAMANTE FISSO ALTEZZA SNACK (H=90 E 110) 20% EXTRA DISCOUNT FOR FIXED HIGH DIAMANTE SNACK TABLE (H90 AND 110)		
SCONTO DEL 25% PER TAVOLO DIAMANTE FISSO / EXTRA 25% DISCOUNT FOR FIXED DIAMANTE TABLE		

DIAMANTE 180

STRUTTURA GAMBE E ANGOLI
STRUCTURE LEGS AND JUNCTIONS €

MISURA / SIZE: 180X90



! Attenzione: finiture in eliminazione
Attention: availability as long as stock lasts.

1 collo per telaio + gambe:
1 box for frame + legs:
cm 189x106x14,5 - Kg. 29,5

1 collo per piano + allunga fissa:
1 box for top + extension:
cm 185x95x6 - Kg. 38



m³ 0,395 tot. Kg. 67,5 (+ 14 Kg. per vetro / for glass)

ALLUMINIO ANODIZZATO-VERNICIATO ANODIZED-PAINTED STEEL	CLEAF	€
06 BIANCO OPACO / MATT WHITE 07 NERO OPACO / MATT BLACK 18 GRIGIO SILVER / SILVER GREY 22 TORTORA OPACO / MATT DOVE GREY 24 BRONZO / BRONZE 25 ROSSO MATTONE / BRICK RED 0G GHISA / CAST IRON 0P GRIGIO PIOMBO OPACO / MATT LEAD GREY 05 ANODIZZATO ARGENTO / SILVER ANODIZED (ANGOLI CROMATI DI SERIE) (STANDARD CHROMED JUNCTIONS)	7A BIANCO / WHITE 7B TORTORA / DOVE GREY 7D GRIGIO / GREY 7E GRAFITE / GRAPHITE 7F ROVERE NATURALE / NATURAL OAK ! 7G ROVERE COTTO / BURNISHED OAK ! 7I MARMO BIANCO / WHITE MARBLE 7M MARMO GRIGIO / GREY MARBLE 7L MARMO NERO / BLACK MARBLE 7N LECCIO / HOLM OAK 7O OLMO NATURALE / NATURAL ELM 7P LEGNO SBIANCATO / BLEACHED WOOD 7Q LEGNO BRUCIATO / BURNED WOOD 7V GHIACCIO / ICE 7Y PIETRA SCURA / DARK STONE 7W PIETRA CHIARA / LIGHT STONE 7I NERO OPACO / MATT BLACK	1.490,00
	VETRO TEMPERATO 6 MM 6 MM TEMPERED GLASS	
	62 NERO LUCIDO / GLOSSY BLACK ! 66 EXTRABIANCO LUCIDO / GLOSSY EXTRAWHITE 67 EXTRABIANCO OPACO / MATT EXTRAWHITE	1.772,00
	IMPIALLACCIATO WOOD VENEER	
	31 ROVERE NATURALE / NATURAL OAK ! 34 ROVERE COTTO / BURNISHED OAK ! 35 ROVERE BRUCIATO SENZA NODI KNOTLESS BURNED OAK 38 ROVERE NATURALE SENZA NODI KNOTLESS NATURAL OAK 39 ROVERE COTTO SENZA NODI KNOTLESS BURNISHED OAK	1.810,00
	FENIX	
	W1 BIANCO OPACO / MATT WHITE W2 TORTORA OPACO / MATT DOVE GREY W3 GRIGIO OPACO / MATT GREY	1.906,00
	CERAMICA OPACA MATT CERAMIC	
	K1 OXIDE NERO / BLACK OXIDE ! K3 PIETRA DI SAVOIA ANTRACITE ANTHRACITE PIETRA DI SAVOIA K4 MARMO STATUARIO / WHITE MARBLE K5 PIETRA DI SAVOIA GRIGIO / GREY PIETRA DI SAVOIA K6 OXIDE BIANCO / WHITE OXIDE ! KA NERO LAVAGNA / CHALKBOARD BLACK KB FOKOS SALE / FOKOS SALT KD OXIDE VERDERAME / VERDIGRIS OXIDE	2.173,00
PREZZO SOLA STRUTTURA TAVOLO / PRICE FOR STRUCTURE ONLY		1.044,00
SUPPLEMENTO PER ANGOLI IN FINITURA DIVERSA DALLA STRUTTURA SURCHARGE FOR JUNCTIONS WITH DIFFERENT FINISH FROM STRUCTURE		119,00
SCONTO DEL 20% PER TAVOLO DIAMANTE FISSO ALTEZZA SNACK (H=90 E 110) 20% EXTRA DISCOUNT FOR FIXED HIGH DIAMANTE SNACK TABLE (H90 AND 110)		
SCONTO DEL 25% PER TAVOLO DIAMANTE FISSO / EXTRA 25% DISCOUNT FOR FIXED DIAMANTE TABLE		

DROP

Design Pointhouse

Tavolo con struttura in acciaio e gambe in estruso di alluminio a forma poligonale.

Struttura composta da profili in acciaio tagliati a laser, verniciata a polveri epossidiche. Giunto angolare d'unione stampato in lega di alluminio, in finitura spazzolata lucida o verniciata. Gambe in alluminio verniciato a forma poligonale, leggermente inclinate. Adatto per ogni ambiente, il tavolo Drop offre infiniti abbinamenti fra la struttura e il piano, in varie dimensioni per adattarsi al meglio ad ogni esigenza.

Table with steel structure and polygonal extruded aluminium legs.

Structure composed of laser-cut steel profiles, epoxy painted. Die-casted aluminium junctions, in brushed glossy or painted finish. Polygonal aluminium painted legs, slightly inclined. Suitable for any location, Drop table offers infinite combinations of structure and top, in various dimensions, to adapt better to every need.

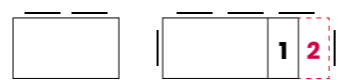
MISURE / SIZE:



120X80 + (40)



140X80 + (40+40)



140X90 + (40+40)



160X90 + (40+40)



180X90 + (40+40)



200X100 + (40+40)

1 ALLUNGA DI SERIE / STANDARD WITH 1 EXTENSION
2 ALLUNGA OPTIONAL / OPTIONAL WITH 2 EXTENSIONS

FINITURE / FINISHES:

Struttura e gambe / Structure and legs:

alluminio verniciato:
painted aluminum:



06 07 18 22 24 25 0G 0P

Angoli / Corner junctions:

verniciato / cromato:
painted / chromed:



06 07 18 22 24 25 0G 0P 11

Piano e allunga / Top and extension:

melamminico / Cleaf / vetro / Fenix / impiallacciato / ceramica:
melamine / Cleaf / glass / Fenix / veneered / ceramic:



8A 8F 8G 8L 8P 8S 8U MA 87 7A 7B 7D 7E 7F 7G 7I 7L 7M 7N 7O 7P 7Q 7V 7Y 7W



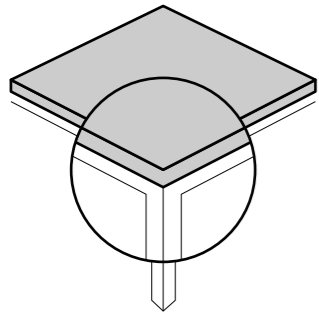
67 W1 W2 W3 31 34 35 38 39 K1 K3 K4 K5 K6 KA KB KD

! Attenzione: finiture in eliminazione
Attention: availability as long as stock lasts

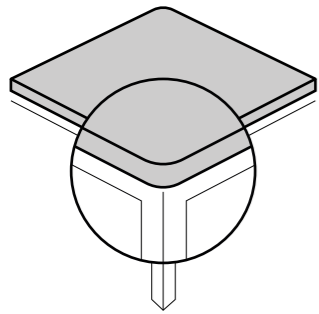
N.B.: le misure riportate si intendono in cm / measurements shown are in cm.

TIPOLOGIA ANGOLI DEL PIANO TOP EDGE TIPOLOGY

Piano con angolo netto e taglio a 90°.
Top with straight edge and 90-degree edge.



Piano con angolo raggiato e sbancato.
Top with rounded and bevelled edge.



OPTIONALS

Vassoio floccato

Con il termine floccatura si intende un particolare processo per l'ottenimento dell'effetto velluto nel vassoio dove riporre le allunghe, per proteggere l'eleganza nel tempo di materiali più delicati, Pointhouse consiglia sempre di includere al proprio acquisto il vassoio floccato nero.

Flocked tray

Flocking is the process to obtaining the velvet effect to store the extensions to protect the elegance of the most delicate materials over time, Pointhouse recommends to always include for your orders the black floccated tray to put the extensions in.



DROP 120
PIANO ANGOLO 90°
STRAIGHT EDGE TOP


STRUTTURA GAMBE E ANGOLI
STRUCTURE LEGS AND JUNCTIONS

PIANO E ALLUNGA
TOP AND EXTENSION

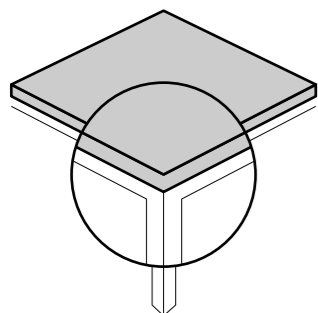


MISURA / SIZE: **120X80**

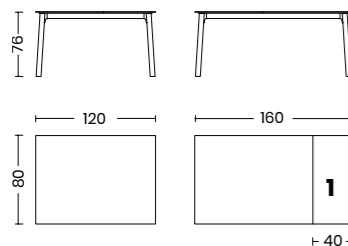
UNA ALLUNGA DI SERIE
STANDARD WITH ONE EXTENSION



UNA ALLUNGA DI SERIE
STANDARD WITH ONE EXTENSION



PIANO ANGOLO 90°
TOP WITH 90° EDGE



1 ALLUNGA DI SERIE
STANDARD WITH 1 EXTENSION

! Attenzione: finiture in eliminazione
Attention: availability as long as stock lasts.

1 collo per telaio + gambe:
1 box per frame + legs:
cm 128x68x15 - Kg. 18

1 collo per piano + allungo fissa:
1 box for top + extension:
cm 126x85x8 - Kg. 17



m³ 0,217 tot. Kg. 35

PREZZO SOLA STRUTTURA TAVOLO / PRICE FOR STRUCTURE ONLY

605,00

SUPPLEMENTO PER ANGOLI SPAZZOLATO LUCIDO 11 / SURCHARGE FOR BRUSHED POLISHED JUNCTIONS 11

59,00

DROP 120 - PLUS
PIANO ANGOLO RAGGIATO
TOP WITH ROUNDED EDGE


STRUTTURA GAMBE E ANGOLI
STRUCTURE LEGS AND JUNCTIONS

PIANO E ALLUNGA
TOP AND EXTENSION

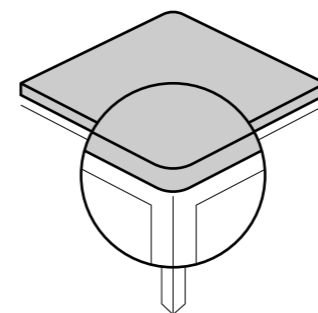


MISURA / SIZE: **120X80**

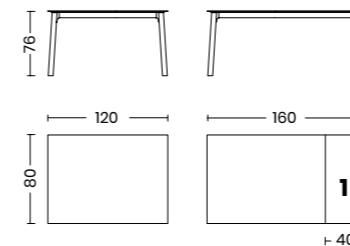
UNA ALLUNGA DI SERIE
STANDARD WITH ONE EXTENSION



UNA ALLUNGA DI SERIE
STANDARD WITH ONE EXTENSION



PIANO ANGOLO RAGGIATO
TOP WITH ROUNDED EDGE



1 ALLUNGA DI SERIE
STANDARD WITH 1 EXTENSION

! Attenzione: finiture in eliminazione
Attention: availability as long as stock lasts.

1 collo per telaio + gambe:
1 box per frame + legs:
cm 128x68x15 - Kg. 18

1 collo per piano + allungo fissa:
1 box for top + extension:
cm 126x85x8 - Kg. 17

m³ 0,217 tot. Kg. 35
(+ 13 Kg. per vetro / + 13 Kg. for glass)

1 collo per piano in ceramica + allungo fissa:
1 box for ceramic top + extension:
cm 132x91x14 - Kg. 40



m³ 0,299 tot. Kg. 58

PREZZO SOLA STRUTTURA TAVOLO / PRICE FOR STRUCTURE ONLY

605,00

SUPPLEMENTO PER ANGOLI SPAZZOLATO LUCIDO 11 / SURCHARGE FOR BRUSHED POLISHED JUNCTIONS 11


59,00

DROP 140
PIANO ANGOLO 90°
STRAIGHT EDGE TOP

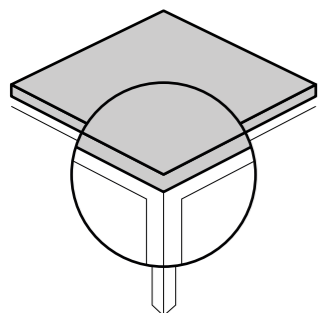
**STRUTTURA GAMBE E ANGOLI
STRUCTURE LEGS AND JUNCTIONS** **PIANO E ALLUNGA
TOP AND EXTENSION** €

MISURA / SIZE: **140X80**

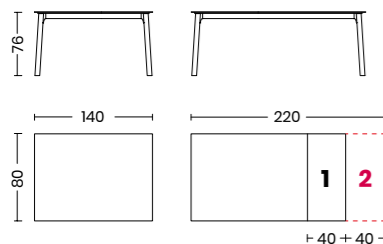
UNA ALLUNGA DI SERIE
STANDARD WITH ONE EXTENSION



UNA ALLUNGA DI SERIE
STANDARD WITH ONE EXTENSION



PIANO ANGOLO 90°
TOP WITH 90° EDGE



1 ALLUNGA DI SERIE
STANDARD WITH 1 EXTENSION

2 ALLUNGA OPTIONAL
OPTIONAL WITH 2 EXTENSIONS

⚠ Attenzione: finiture in eliminazione
Attention: availability as long as stock lasts.

1 collo per telaio + gambe:
1 box per frame + legs:
cm 148x68x15 - Kg. 20

1 collo per piano + allunga fissa:
1 box for top + extension:
cm 146x85x8 - Kg. 19



m³ 0,250 tot. Kg. 39


ALLUMINIO VERNICIATO PAINTED ALUMINUM	MELAMMINICO MELAMINE	€
	8A BIANCO LARICE / WHITE LARCH ⚠ 8F BIANCO OPACO / MATT WHITE 8G OLMO CHIARO / LIGHT ELM ⚠ 8L GRIGIO GRAFITE OPACO / MATT GRAPHITE GREY 8P ROVERE CRUDO / RAW OAK ⚠ 8S QUERCIA BIANCO / WHITE OAK 8U TORTORA / DOVE GREY MA IRON SATINATO / SATIN IRON	720,00
	CLEAF	
06 BIANCO OPACO / MATT WHITE 07 NERO OPACO / MATT BLACK 18 GRIGIO SILVER / SILVER GREY 22 TORTORA OPACO / MATT DOVE GREY 24 BRONZO / BRONZE 25 ROSSO MATTONE / BRICK RED 0G GHISA / CAST IRON 0P GRIGIO PIOMBO OPACO / MATT LEAD GREY		
	7A BIANCO / WHITE 7B TORTORA / DOVE GREY 7D GRIGIO / GREY 7E GRAFITE / GRAPHITE 7F ROVERE NATURALE / NATURAL OAK ⚠ 7G ROVERE COTTO / BURNISHED OAK ⚠ 7I MARMO BIANCO / WHITE MARBLE 7M MARMO GRIGIO / GREY MARBLE 7L MARMO NERO / BLACK MARBLE 7N LECCIO / HOLM OAK 7O OLMO NATURALE / NATURAL ELM 7P LEGNO SBIANCATO / BLEACHED WOOD 7Q LEGNO BRUCIATO / BURNED WOOD 7V GHIACCIO / ICE 7Y PIETRA SCURA / DARK STONE 7W PIETRA CHIARA / LIGHT STONE	833,00
PREZZO SOLA STRUTTURA TAVOLO / PRICE FOR STRUCTURE ONLY		617,00
SUPPLEMENTO ALLUNGA AGGIUNTIVA MELAMMINICO / SURCHARGE FOR EXTRA MELAMINE EXTENSION		48,00
SUPPLEMENTO ALLUNGA AGGIUNTIVA CLEAF / SURCHARGE FOR EXTRA CLEAF EXTENSION		91,00
SUPPLEMENTO PER ANGOLI SPAZZOLATO LUCIDO 11 / SURCHARGE FOR BRUSHED POLISHED JUNCTIONS 11		59,00

DROP 140 - PLUS
PIANO ANGOLO RAGGIATO
TOP WITH ROUNDED EDGE

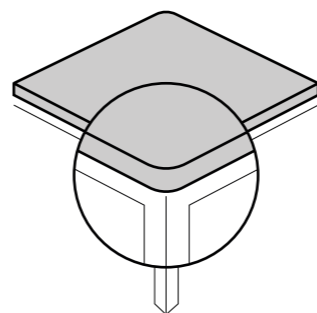
**STRUTTURA GAMBE E ANGOLI
STRUCTURE LEGS AND JUNCTIONS** **PIANO E ALLUNGA
TOP AND EXTENSIONS** €

MISURA / SIZE: **140X80**

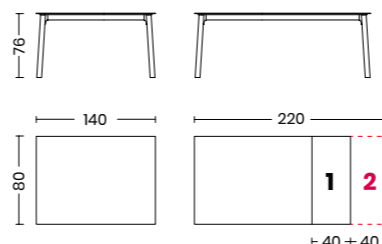
UNA ALLUNGA DI SERIE
STANDARD WITH ONE EXTENSION



UNA ALLUNGA DI SERIE
STANDARD WITH ONE EXTENSION



PIANO ANGOLO RAGGIATO
TOP WITH ROUNDED EDGE



1 ALLUNGA DI SERIE
STANDARD WITH 1 EXTENSION

2 ALLUNGA OPTIONAL
OPTIONAL WITH 2 EXTENSIONS

⚠ Attenzione: finiture in eliminazione
Attention: availability as long as stock lasts.

1 collo per telaio + gambe:
1 box per frame + legs:
cm 148x68x15 - Kg. 20

1 collo per piano + allunga fissa:
1 box for top + extension:
cm 146x85x8 - Kg. 19

m³ 0,250 tot. Kg. 39
(+ 15 Kg. per vetro / + 15 Kg. for glass)

1 collo per piano + allunga fissa:
1 box for top + extension:
cm 152x91x14 - Kg. 46



m³ 0,250 tot. Kg. 66

ALLUMINIO VERNICIATO PAINTED ALUMINUM	CLEAF	€
	7A BIANCO / WHITE 7B TORTORA / DOVE GREY 7D GRIGIO / GREY 7E GRAFITE / GRAPHITE 7F ROVERE NATURALE / NATURAL OAK ⚠ 7G ROVERE COTTO / BURNISHED OAK ⚠ 7I MARMO BIANCO / WHITE MARBLE 7M MARMO GRIGIO / GREY MARBLE 7L MARMO NERO / BLACK MARBLE 7N LECCIO / HOLM OAK 7O OLMO NATURALE / NATURAL ELM 7P LEGNO SBIANCATO / BLEACHED WOOD 7Q LEGNO BRUCIATO / BURNED WOOD 7V GHIACCIO / ICE 7Y PIETRA SCURA / DARK STONE 7W PIETRA CHIARA / LIGHT STONE	923,00
	VETRO / GLASS	
	67 EXTRABIANCO OPACO / MATT EXTRAWHITE	1.052,00
	CERAMICA OPACA MATT CERAMIC	
06 BIANCO OPACO / MATT WHITE 07 NERO OPACO / MATT BLACK 18 GRIGIO SILVER / SILVER GREY 22 TORTORA OPACO / MATT DOVE GREY 24 BRONZO / BRONZE 25 ROSSO MATTONE / BRICK RED 0G GHISA / CAST IRON 0P GRIGIO PIOMBO OPACO / MATT LEAD GREY	K1 OXIDE NERO / BLACK OXIDE ⚠ K3 PIETRA DI SAVOIA ANTRACITE ANTHRACITE PIETRA DI SAVOIA K4 MARMO STATUARIO / WHITE MARBLE K5 PIETRA DI SAVOIA GRIGIO / GREY PIETRA DI SAVOIA K6 OXIDE BIANCO / WHITE OXIDE ⚠ KA NERO LAVAGNA / CHALKBOARD BLACK KB FOKOS SALE / FOKOS SALT KD OXIDE VERDERAME / VERDIGRIS OXIDE	1.575,00
	PIANO CERAMICA OPACA MATT CERAMIC TOP	
	K1 OXIDE NERO ⚠ BLACK OXIDE K3 PIETRA DI SAVOIA ANTRACITE ANTHRACITE PIETRA DI SAVOIA KA NERO LAVAGNA CHALKBOARD BLACK	7E GRAFITE / GRAPHITE
	K4 MARMO STATUARIO WHITE MARBLE K6 OXIDE BIANCO ⚠ WHITE OXIDE	7A BIANCO / WHITE
	K5 PIETRA DI SAVOIA GRIGIO GREY PIETRA DI SAVOIA	7D GRIGIO / GREY
	KB FOKOS SALE / FOKOS SALT	7V GHIACCIO / ICE
PREZZO SOLA STRUTTURA TAVOLO / PRICE FOR STRUCTURE ONLY		617,00
SUPPLEMENTO ALLUNGA AGGIUNTIVA CLEAF / SURCHARGE FOR EXTRA CLEAF EXTENSION		110,00
SUPPLEMENTO ALLUNGA AGGIUNTIVA VETRO / SURCHARGE FOR EXTRA GLASS EXTENSION		124,00
SUPPLEMENTO ALLUNGA AGGIUNTIVA CERAMICA / SURCHARGE FOR EXTRA CERAMIC EXTENSION		205,00
SUPPLEMENTO PER ANGOLI SPAZZOLATO LUCIDO 11 / SURCHARGE FOR BRUSHED POLISHED JUNCTIONS 11		59,00

DROP 140
PIANO ANGOLO 90°
STRAIGHT EDGE TOP


STRUTTURA GAMBE E ANGOLI
STRUCTURE LEGS AND JUNCTIONS

PIANO E ALLUNGA
TOP AND EXTENSION

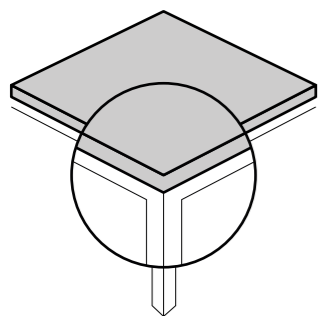
€

MISURA / SIZE: **140X90**

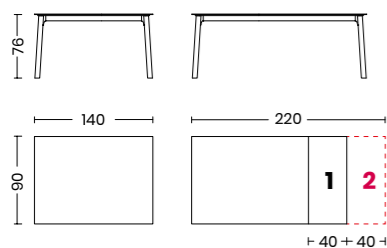
UNA ALLUNGA DI SERIE
STANDARD WITH ONE EXTENSION



UNA ALLUNGA DI SERIE
STANDARD WITH ONE EXTENSION



PIANO ANGOLO 90°
TOP WITH 90° EDGE



1 ALLUNGA DI SERIE
STANDARD WITH 1 EXTENSION

2 ALLUNGA OPTIONAL
OPTIONAL WITH 2 EXTENSIONS

⚠ Attenzione: finiture in eliminazione
Attention: availability as long as stock lasts.

1 collo per telaio + gambe:
1 box per frame + legs:
cm 148x79x15 - Kg. 23

1 collo per piano + allunga fissa:
1 box for top + extension:
cm 146x95x8 - Kg. 20



m³ 0,263 tot. Kg. 43

ALLUMINIO VERNICIATO PAINTED ALUMINUM	MELAMMINICO MELAMINE	
	8A BIANCO LARICE / WHITE LARCH <input type="checkbox"/> 8F BIANCO OPACO / MATT WHITE <input type="checkbox"/> 8G OLMO CHIARO / LIGHT ELM <input type="checkbox"/> 8L GRIGIO GRAFITE OPACO / MATT GRAPHITE GREY <input type="checkbox"/> 8P ROVERE CRUDO / RAW OAK <input type="checkbox"/> 8S QUERCIA BIANCO / WHITE OAK <input type="checkbox"/> 8U TORTORA / DOVE GREY <input type="checkbox"/> MA IRON SATINATO / SATIN IRON <input type="checkbox"/>	756,00
	CLEAF	
06 BIANCO OPACO / MATT WHITE 07 NERO OPACO / MATT BLACK 18 GRIGIO SILVER / SILVER GREY 22 TORTORA OPACO / MATT DOVE GREY 24 BRONZO / BRONZE 25 ROSSO MATTONE / BRICK RED 0G GHISA / CAST IRON 0P GRIGIO PIOMBO OPACO / MATT LEAD GREY		
	7A BIANCO / WHITE 7B TORTORA / DOVE GREY 7D GRIGIO / GREY 7E GRAFITE / GRAPHITE 7F ROVERE NATURALE / NATURAL OAK <input type="checkbox"/> 7G ROVERE COTTO / BURNISHED OAK <input type="checkbox"/> 7I MARMO BIANCO / WHITE MARBLE 7L MARMO NERO / BLACK MARBLE 7N LECCIO / HOLM OAK 7O OLMO NATURALE / NATURAL ELM 7P LEGNO SBIANCATO / BLEACHED WOOD 7Q LEGNO BRUCIATO / BURNED WOOD 7V GHIACCIO / ICE 7Y PIETRA SCURA / DARK STONE 7W PIETRA CHIARA / LIGHT STONE	934,00
	CLEAF	
		636,00
	SUPPLEMENTO ALLUNGA AGGIUNTIVA MELAMMINICO / SURCHARGE FOR EXTRA MELAMINE EXTENSION SUPPLEMENTO ALLUNGA AGGIUNTIVA CLEAF / SURCHARGE FOR EXTRA CLEAF EXTENSION	54,00 95,00
	SUPPLEMENTO PER VASSOIO FLOCCATO / SURCHARGE FOR FLOCKED TRAY SUPPLEMENTO PER ANGOLI SPAZZOLATO LUCIDO 11 / SURCHARGE FOR BRUSHED POLISHED JUNCTIONS 11	119,00 59,00

DROP 140 - PLUS
PIANO ANGOLO RAGGIATO
TOP WITH ROUNDED EDGE


STRUTTURA GAMBE E ANGOLI
STRUCTURE LEGS AND JUNCTIONS

PIANO E ALLUNGA
TOP AND EXTENSIONS

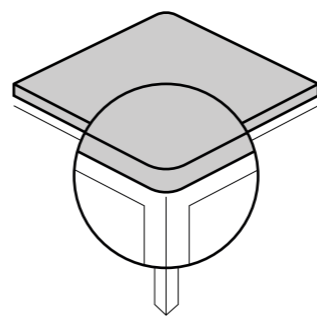
€

MISURA / SIZE: **140X90**

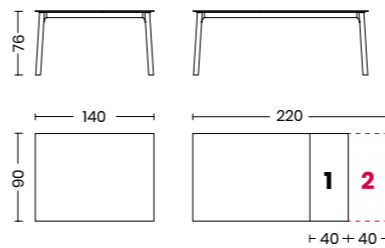
UNA ALLUNGA DI SERIE
STANDARD WITH ONE EXTENSION



UNA ALLUNGA DI SERIE
STANDARD WITH ONE EXTENSION



PIANO ANGOLO RAGGIATO
TOP WITH ROUNDED EDGE



1 ALLUNGA DI SERIE
STANDARD WITH 1 EXTENSION

2 ALLUNGA OPTIONAL
OPTIONAL WITH 2 EXTENSIONS

⚠ Attenzione: finiture in eliminazione
Attention: availability as long as stock lasts.

1 collo per telaio + gambe:
1 box per frame + legs:
cm 148x79x15 - Kg. 23

1 collo per piano + allunga fissa:
1 box for top + extension:
cm 146x95x8 - Kg. 20

m³ 0,263 tot. Kg. 43
(+ 16 Kg. per vetro / + 16 Kg. for glass)

1 collo per piano in ceramica + allunga fissa:
1 box for ceramic top + extension:
cm 152x101x14 - Kg. 49



m³ 0,366 tot. Kg. 72


ALLUMINIO VERNICIATO PAINTED ALUMINUM	CLEAF	
	7A BIANCO / WHITE 7B TORTORA / DOVE GREY 7D GRIGIO / GREY 7E GRAFITE / GRAPHITE 7F ROVERE NATURALE / NATURAL OAK <input type="checkbox"/> 7G ROVERE COTTO / BURNISHED OAK <input type="checkbox"/> 7I MARMO BIANCO / WHITE MARBLE 7M MARMO GRIGIO / GREY MARBLE 7L MARMO NERO / BLACK MARBLE 7N LECCIO / HOLM OAK 7O OLMO NATURALE / NATURAL ELM 7P LEGNO SBIANCATO / BLEACHED WOOD 7Q LEGNO BRUCIATO / BURNED WOOD 7V GHIACCIO / ICE 7Y PIETRA SCURA / DARK STONE 7W PIETRA CHIARA / LIGHT STONE	1.106,00
	IMPIALLACCIATO / WOOD VENEER	
	31 ROVERE NATURALE / NATURAL OAK <input type="checkbox"/> 34 ROVERE COTTO / BURNISHED OAK <input type="checkbox"/> 35 ROVERE BRUCIATO SENZA NODI / KNOTLESS BURNED OAK 38 ROVERE NATURALE SENZA NODI / KNOTLESS NATURAL ELM 39 ROVERE COTTO SENZA NODI / KNOTLESS BURNISHED OAK	1.414,00
	FENIX	
	W1 BIANCO OPACO / MATT WHITE W2 TORTORA OPACO / MATT DOVE GREY W3 GRIGIO OPACO / GRAPHITE GREY	1.444,00
	VETRO / GLASS	
	67 EXTRABIANCO OPACO / MATT EXTRAWHITE	1.224,00
	CERAMICA OPACA / MATT CERAMIC	
	K1 OXIDE NERO / BLACK OXIDE <input type="checkbox"/> K3 PIETRA DI SAVOIA ANTRACITE / ANTHRACITE PIETRA DI SAVOIA K4 MARMO STATUARIO / WHITE MARBLE K5 PIETRA DI SAVOIA GRIGIO / GREY PIETRA DI SAVOIA K6 OXIDE BIANCO / WHITE OXIDE <input type="checkbox"/> KA NERO LAVAGNA / CHALKBOARD BLACK KB FOKOS SALE / FOKOS SALT KD OXIDE VERDERAME / VERDIGRIS OXIDE	1.596,00
	PIANO CERAMICA OPACA MATT CERAMIC TOP	
	K1 OXIDE NERO / BLACK OXIDE <input type="checkbox"/> K3 PIETRA DI SAVOIA ANTRACITE ANTHRACITE PIETRA DI SAVOIA KA NERO LAVAGNA CHALKBOARD BLACK	7E GRAFITE / GRAPHITE
	K4 MARMO STATUARIO WHITE MARBLE K6 OXIDE BIANCO / WHITE OXIDE <input type="checkbox"/>	7A BIANCO / WHITE
	K5 PIETRA DI SAVOIA GRIGIO GREY PIETRA DI SAVOIA	7D GRIGIO / GREY
	KB FOKOS SALE / FOKOS SALT	7V GHIACCIO / ICE
	ALLUNGA CLEAF CLEAF EXTENSION	
		1.479,00
	PREZZO SOLA STRUTTURA TAVOLO / PRICE FOR STRUCTURE ONLY	636,00
	SUPPLEMENTO ALLUNGA AGGIUNTIVA CLEAF / SURCHARGE FOR EXTRA CLEAF EXTENSION SUPPLEMENTO ALLUNGA AGGIUNTIVA VETRO / SURCHARGE FOR EXTRA GLASS EXTENSION SUPPLEMENTO ALLUNGA AGGIUNTIVA IMPIALLACCIATA / SURCHARGE FOR EXTRA VENEER EXTENSION SUPPLEMENTO ALLUNGA AGGIUNTIVA FENIX / SURCHARGE FOR EXTRA FENIX EXTENSION SUPPLEMENTO ALLUNGA AGGIUNTIVA CERAMICA / SURCHARGE FOR EXTRA CERAMIC EXTENSION	124,00 134,00 205,00 176,00 229,00
	SUPPLEMENTO PER STRUTTURA IN ACCIAIO INOX / SURCHARGE FOR INOX STRUCTURE SUPPLEMENTO PER VASSOIO FLOCCATO / SURCHARGE FOR FLOCKED TRAY SUPPLEMENTO PER ANGOLI SPAZZOLATO LUCIDO 11 / SURCHARGE FOR BRUSHED POLISHED JUNCTIONS 11	474,00 119,00 59,00

DROP 160
PIANO ANGOLO 90°
STRAIGHT EDGE TOP

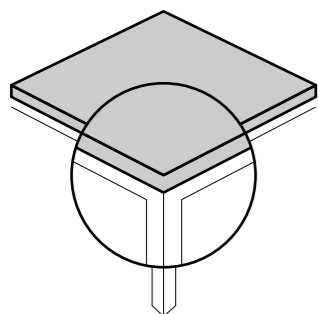
**STRUTTURA GAMBE E ANGOLI
STRUCTURE LEGS AND JUNCTIONS** **PIANO E ALLUNGA
TOP AND EXTENSION** €

MISURA / SIZE: **160X90**

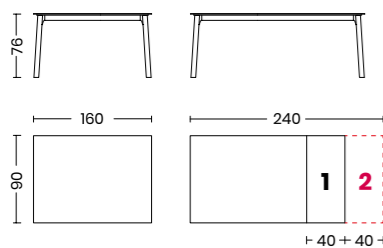
UNA ALLUNGA DI SERIE
STANDARD WITH ONE EXTENSION



UNA ALLUNGA DI SERIE
STANDARD WITH ONE EXTENSION



PIANO ANGOLO 90°
TOP WITH 90° EDGE



1 ALLUNGA DI SERIE
STANDARD WITH 1 EXTENSION

2 ALLUNGA OPTIONAL
OPTIONAL WITH 2 EXTENSIONS

⚠ Attenzione: finiture in eliminazione
Attention: availability as long as stock lasts.

1 collo per telaio + gambe:
1 box per frame + legs:
cm 148x79x15 - Kg. 25

1 collo per piano + allunga fissa:
1 box for top + extension:
cm 166x95x8 - Kg. 23



m³ 0,301 tot. Kg. 48


ALLUMINIO VERNICIATO PAINTED ALUMINUM	MELAMMINICO MELAMINE	€
	8A BIANCO LARICE / WHITE LARCH <input type="checkbox"/> 8F BIANCO OPACO / MATT WHITE <input type="checkbox"/> 8G OLMO CHIARO / LIGHT ELM <input type="checkbox"/> 8L GRIGIO GRAFITE OPACO / MATT GRAPHITE GREY <input type="checkbox"/> 8P ROVERE CRUDO / RAW OAK <input type="checkbox"/> 8S QUERCIA BIANCO / WHITE OAK <input type="checkbox"/> 8U TORTORA / DOVE GREY <input type="checkbox"/> MA IRON SATINATO / SATIN IRON <input type="checkbox"/>	809,00
06 BIANCO OPACO / MATT WHITE 07 NERO OPACO / MATT BLACK 18 GRIGIO SILVER / SILVER GREY 22 TORTORA OPACO / MATT DOVE GREY 24 BRONZO / BRONZE 25 ROSSO MATTONE / BRICK RED 0G GHISA / CAST IRON 0P GRIGIO PIOMBO OPACO / MATT LEAD GREY	CLEAF	
	7A BIANCO / WHITE 7B TORTORA / DOVE GREY 7D GRIGIO / GREY 7E GRAFITE / GRAPHITE 7F ROVERE NATURALE / NATURAL OAK <input type="checkbox"/> 7G ROVERE COTTO / BURNISHED OAK <input type="checkbox"/> 7I MARMO BIANCO / WHITE MARBLE 7M MARMO GRIGIO / GREY MARBLE 7L MARMO NERO / BLACK MARBLE 7N LECCIO / HOLM OAK 7O OLMO NATURALE / NATURAL ELM 7P LEGNO SBIANCATO / BLEACHED WOOD 7Q LEGNO BRUCIATO / BURNED WOOD 7V GHIACCIO / ICE 7Y PIETRA SCURA / DARK STONE 7W PIETRA CHIARA / LIGHT STONE	993,00
	PREZZO SOLA STRUTTURA TAVOLO / PRICE FOR STRUCTURE ONLY	653,00
	SUPPLEMENTO ALLUNGA AGGIUNTIVA MELAMMINICO / SURCHARGE FOR EXTRA MELAMINE EXTENSION 54,00 SUPPLEMENTO ALLUNGA AGGIUNTIVA CLEAF / SURCHARGE FOR EXTRA CLEAF EXTENSION 95,00 SUPPLEMENTO PER VASSOIO FLOCCATO / SURCHARGE FOR FLOCKED TRAY 119,00 SUPPLEMENTO PER ANGOLI SPAZZOLATO LUCIDO 11 / SURCHARGE FOR BRUSHED POLISHED JUNCTIONS 11 59,00	

DROP 160 - PLUS
PIANO ANGOLO RAGGIATO
TOP WITH ROUNDED EDGE

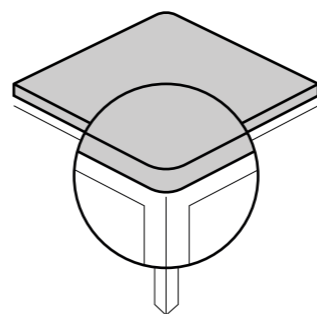
**STRUTTURA GAMBE E ANGOLI
STRUCTURE LEGS AND JUNCTIONS** **PIANO E ALLUNGA
TOP AND EXTENSION** €

MISURA / SIZE: **160X90**

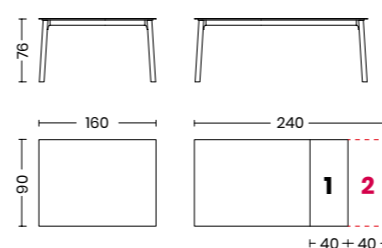
UNA ALLUNGA DI SERIE
STANDARD WITH ONE EXTENSION



UNA ALLUNGA DI SERIE
STANDARD WITH ONE EXTENSION



PIANO ANGOLO RAGGIATO
TOP WITH ROUNDED EDGE



1 ALLUNGA DI SERIE
STANDARD WITH 1 EXTENSION

2 ALLUNGA OPTIONAL
OPTIONAL WITH 2 EXTENSIONS

⚠ Attenzione: finiture in eliminazione
Attention: availability as long as stock lasts.

1 collo per telaio + gambe:
1 box per frame + legs:
cm 148x79x15 - Kg. 25

1 collo per piano + allunga fissa:
1 box for top + extension:
cm 166x95x8 - Kg. 23

m³ 0,301 tot. Kg. 48
(+ 17 Kg. per vetro / + 17 Kg. for glass)

1 collo per piano in ceramica + allunga fissa:
1 box for ceramic top + extension:
cm 172x101x14 - Kg. 54



m³ 0,418 tot. Kg. 79


ALLUMINIO VERNICIATO PAINTED ALUMINUM	CLEAF	€
	7A BIANCO / WHITE 7B TORTORA / DOVE GREY 7D GRIGIO / GREY 7E GRAFITE / GRAPHITE 7F ROVERE NATURALE / NATURAL OAK <input type="checkbox"/> 7G ROVERE COTTO / BURNISHED OAK <input type="checkbox"/> 7I MARMO BIANCO / WHITE MARBLE 7M MARMO GRIGIO / GREY MARBLE 7L MARMO NERO / BLACK MARBLE 7N LECCIO / HOLM OAK 7O OLMO NATURALE / NATURAL ELM 7P LEGNO SBIANCATO / BLEACHED WOOD 7Q LEGNO BRUCIATO / BURNED WOOD 7V GHIACCIO / ICE 7Y PIETRA SCURA / DARK STONE 7W PIETRA CHIARA / LIGHT STONE	1.160,00
	IMPIALLACCIATO / WOOD VENEER	
	31 ROVERE NATURALE / NATURAL OAK <input type="checkbox"/> 34 ROVERE COTTO / BURNISHED OAK <input type="checkbox"/> 35 ROVERE BRUCIATO SENZA NODI / KNOTLESS BURNED OAK 38 ROVERE NATURALE SENZA NODI / KNOTLESS NATURAL OAK 39 ROVERE COTTO SENZA NODI / KNOTLESS BURNISHED OAK	1.472,00
	FENIX	
	W1 BIANCO OPACO / MATT WHITE W2 TORTORA OPACO / MATT DOVE GREY W3 GRIGIO OPACO / GRAPHITE GREY	1.533,00
	VETRO / GLASS	
	67 EXTRABIANCO OPACO / MATT EXTRAWHITE	1.302,00
	CERAMICA OPACA / MATT CERAMIC	
	K1 OXIDE NERO / BLACK OXIDE <input type="checkbox"/> K3 PIETRA DI SAVOIA ANTRACITE / ANTHRACITE PIETRA DI SAVOIA K4 MARMO STATUARIO / WHITE MARBLE K5 PIETRA DI SAVOIA GRIGIO / GREY PIETRA DI SAVOIA K6 OXIDE BIANCO / WHITE OXIDE <input type="checkbox"/> KA NERO LAVAGNA / CHALKBOARD BLACK KB FOKOS SALE / FOKOS SALT KD OXIDE VERDERAME / VERDIGRIS OXIDE	1.714,00
	PIANO CERAMICA OPACA MATT CERAMIC TOP	
	K1 OXIDE NERO / BLACK OXIDE <input type="checkbox"/> K3 PIETRA DI SAVOIA ANTRACITE ANTHRACITE PIETRA DI SAVOIA KA NERO LAVAGNA CHALKBOARD BLACK	7E GRAFITE / GRAPHITE
	K4 MARMO STATUARIO WHITE MARBLE K6 OXIDE BIANCO / WHITE OXIDE <input type="checkbox"/>	7A BIANCO / WHITE
	K5 PIETRA DI SAVOIA GRIGIO GREY PIETRA DI SAVOIA	7D GRIGIO / GREY
	KB FOKOS SALE / FOKOS SALT	7V GHIACCIO / ICE
	ALLUNGA CLEAF CLEAF EXTENSION	
	SUPPLEMENTO ALLUNGA AGGIUNTIVA CLEAF / SURCHARGE FOR EXTRA CLEAF EXTENSION 124,00 SUPPLEMENTO ALLUNGA AGGIUNTIVA VETRO / SURCHARGE FOR EXTRA GLASS EXTENSION 134,00 SUPPLEMENTO ALLUNGA AGGIUNTIVA IMPIALLACCIATA / SURCHARGE FOR EXTRA VENEER EXTENSION 205,00 SUPPLEMENTO ALLUNGA AGGIUNTIVA FENIX / SURCHARGE FOR EXTRA FENIX EXTENSION 176,00 SUPPLEMENTO ALLUNGA AGGIUNTIVA CERAMICA / SURCHARGE FOR EXTRA CERAMIC EXTENSION 229,00	
	PREZZO SOLA STRUTTURA TAVOLO / PRICE FOR STRUCTURE ONLY	653,00
	SUPPLEMENTO PER STRUTTURA IN ACCIAIO INOX / SURCHARGE FOR INOX STRUCTURE 474,00 SUPPLEMENTO PER VASSOIO FLOCCATO / SURCHARGE FOR FLOCKED TRAY 119,00 SUPPLEMENTO PER ANGOLI SPAZZOLATO LUCIDO 11 / SURCHARGE FOR BRUSHED POLISHED JUNCTIONS 11 59,00	

DROP 180 - PLUS

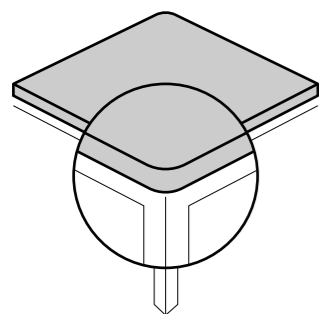
PIANO ANGOLO RAGGIATO
ROUNDED EDGE TOP

MISURA / SIZE: 180X90

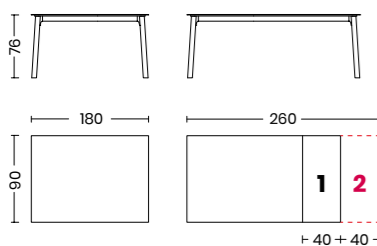
UNA ALLUNGA DI SERIE
STANDARD WITH ONE EXTENSION



UNA ALLUNGA DI SERIE
STANDARD WITH ONE EXTENSION



PIANO ANGOLO RAGGIATO
TOP WITH ROUNDED EDGE



1 ALLUNGA DI SERIE
STANDARD WITH 1 EXTENSION

2 ALLUNGA OPTIONAL
OPTIONAL WITH 2 EXTENSIONS

! Attenzione: finiture in eliminazione
Attention: availability as long as stock lasts.

1 collo per telaio + gambe:
1 box per frame + legs:
cm 168x79x15 - Kg. 26

1 collo per piano + allunga fissa:
1 box for ceramic top + extension:
cm 186x95x8 - Kg. 26

m³ 0,34 tot. Kg. 52
(+ 19 Kg. per vetro / + 19 Kg. for glass)

1 collo per piano in ceramica + allunga fissa:
1 box for ceramic top + extension:
cm 192x101x14 - Kg. 59

m³ 0,47 tot. Kg. 85



STRUTTURA GAMBE E ANGOLI
STRUCTURE LEGS AND JUNCTIONS

ALLUMINIO VERNICIATO
PAINTED ALUMINUM

06 BIANCO OPACO / MATT WHITE 07 NERO OPACO / MATT BLACK 18 GRIGIO SILVER / SILVER GREY 22 TORTORA OPACO / MATT DOVE GREY 24 BRONZO / BRONZE 25 ROSSO MATTONE / BRICK RED 0G GHISA / CAST IRON 0P GRIGIO PIOMBO OPACO / MATT LEAD GREY

PREZZO SOLA STRUTTURA TAVOLO / PRICE FOR STRUCTURE ONLY

SUPPLEMENTO ALLUNGA AGGIUNTIVA CLEAF / SURCHARGE FOR EXTRA CLEAF EXTENSION	124,00
SUPPLEMENTO ALLUNGA AGGIUNTIVA VETRO / SURCHARGE FOR EXTRA GLASS EXTENSION	134,00
SUPPLEMENTO ALLUNGA AGGIUNTIVA IMPIALLACCIATA / SURCHARGE FOR EXTRA VENEER EXTENSION	205,00
SUPPLEMENTO ALLUNGA AGGIUNTIVA FENIX / SURCHARGE FOR EXTRA FENIX EXTENSION	176,00
SUPPLEMENTO ALLUNGA AGGIUNTIVA CERAMICA / SURCHARGE FOR EXTRA CERAMIC EXTENSION	229,00
SUPPLEMENTO PER STRUTTURA IN ACCIAIO INOX / SURCHARGE FOR INOX STRUCTURE	474,00
SUPPLEMENTO PER VASSOIO FLOCCATO / SURCHARGE FOR FLOCKED TRAY	119,00
SUPPLEMENTO PER ANGOLI SPAZZOLATO LUCIDO 11 / SURCHARGE FOR BRUSHED POLISHED JUNCTIONS 11	59,00

PIANO E ALLUNGA
TOP AND EXTENSION

CLEAF

7A BIANCO / WHITE 7B TORTORA / DOVE GREY 7D GRIGIO / GREY 7E GRAFITE / GRAPHITE 7F ROVERE NATURALE / NATURAL OAK 7G ROVERE COTTO / BURNISHED OAK 7I MARMO BIANCO / WHITE MARBLE 7M MARMO GRIGIO / GREY MARBLE 7L MARMO NERO / BLACK MARBLE 7N LECCIO / HOLM OAK 7O OLMO NATURALE / NATURAL ELM 7P LEGNO SBIANCATO / BLEACHED WOOD 7Q LEGNO BRUCIATO / BURNED WOOD 7V GHIACCIO / ICE 7Y PIETRA SCURA / DARK STONE 7W PIETRA CHIARA / LIGHT STONE	1.213,00
IMPIALLACCIATO / WOOD VENEER	
31 ROVERE NATURALE / NATURAL OAK 34 ROVERE COTTO / BURNISHED OAK 35 ROVERE BRUCIATO SENZA NODI / KNOTLESS BURNED OAK 38 ROVERE NATURALE SENZA NODI / KNOTLESS NATURAL OAK 39 ROVERE COTTO SENZA NODI / KNOTLESS BURNISHED OAK	1.655,00
FENIX	
W1 BIANCO OPACO / MATT WHITE W2 TORTORA OPACO / MATT DOVE GREY W3 GRIGIO OPACO / GRAPHITE GREY	1.610,00
VETRO / GLASS	
67 EXTRABIANCO OPACO / MATT EXTRAWHITE	1.420,00
CERAMICA OPACA / MATT CERAMIC	
K1 OXIDE NERO / BLACK OXIDE K3 PIETRA DI SAVOIA ANTRACITE / ANTHRACITE PIETRA DI SAVOIA K4 MARMO STATUARIO / WHITE MARBLE K5 PIETRA DI SAVOIA GRIGIO / GREY PIETRA DI SAVOIA K6 OXIDE BIANCO / WHITE OXIDE KA NERO LAVAGNA / CHALKBOARD BLACK KB FOKOS SALE / FOKOS SALT KD OXIDE VERDERAME / VERDIGRIS OXIDE	1.836,00
PIANO CERAMICA OPACA / MATT CERAMIC TOP	ALLUNGA CLEAF / CLEAF EXTENSION
K1 OXIDE NERO / BLACK OXIDE K3 PIETRA DI SAVOIA ANTRACITE / ANTHRACITE PIETRA DI SAVOIA KA NERO LAVAGNA / CHALKBOARD BLACK	7E GRAFITE / GRAPHITE
K4 MARMO STATUARIO / WHITE MARBLE K6 OXIDE BIANCO / WHITE OXIDE	7A BIANCO / WHITE
K5 PIETRA DI SAVOIA GRIGIO / GREY PIETRA DI SAVOIA	7D GRIGIO / GREY
KB FOKOS SALE / FOKOS SALT	7V GHIACCIO / ICE




DROP 200 - PLUS

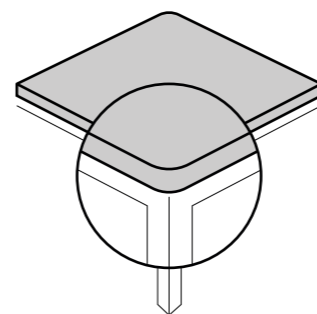
PIANO ANGOLO RAGGIATO
TOP WITH ROUNDED EDGE

MISURA / SIZE: 200X100

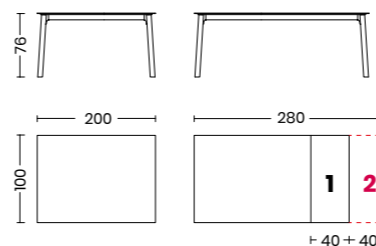
UNA ALLUNGA DI SERIE
STANDARD WITH ONE EXTENSION



UNA ALLUNGA DI SERIE
STANDARD WITH ONE EXTENSION



PIANO ANGOLO RAGGIATO
TOP WITH ROUNDED EDGE



1 ALLUNGA DI SERIE
STANDARD WITH 1 EXTENSION

2 ALLUNGA OPTIONAL
OPTIONAL WITH 2 EXTENSIONS

! Attenzione: finiture in eliminazione
Attention: availability as long as stock lasts.

1 collo per telaio + gambe:
1 box per frame + legs:
cm 208x106x15 - Kg. 30

1 collo per piano + allunga fissa:
1 box for ceramic top + extension:
cm 208x105x8 - Kg. 30

m³ 0,506 tot. Kg. 60
(+ 20 Kg. per vetro / + 20 Kg. for glass)

1 collo per piano in ceramica + allunga fissa:
1 box for ceramic top + extension:
cm 214x111x14 - Kg. 65

m³ 0,651 tot. Kg. 95



STRUTTURA GAMBE E ANGOLI
STRUCTURE LEGS AND JUNCTIONS

ALLUMINIO VERNICIATO
PAINTED ALUMINUM

06 BIANCO OPACO / MATT WHITE 07 NERO OPACO / MATT BLACK 18 GRIGIO SILVER / SILVER GREY 22 TORTORA OPACO / MATT DOVE GREY 24 BRONZO / BRONZE 25 ROSSO MATTONE / BRICK RED 0G GHISA / CAST IRON 0P GRIGIO PIOMBO OPACO / MATT LEAD GREY

PREZZO SOLA STRUTTURA TAVOLO / PRICE FOR STRUCTURE ONLY

SUPPLEMENTO ALLUNGA AGGIUNTIVA CLEAF / SURCHARGE FOR EXTRA CLEAF EXTENSION	128,00
SUPPLEMENTO ALLUNGA AGGIUNTIVA VETRO / SURCHARGE FOR EXTRA GLASS EXTENSION	138,00
SUPPLEMENTO ALLUNGA AGGIUNTIVA IMPIALLACCIATA / SURCHARGE FOR EXTRA VENEER EXTENSION	224,00
SUPPLEMENTO ALLUNGA AGGIUNTIVA FENIX / SURCHARGE FOR EXTRA FENIX EXTENSION	181,00
SUPPLEMENTO ALLUNGA AGGIUNTIVA CERAMICA / SURCHARGE FOR EXTRA CERAMIC EXTENSION	247,00
SUPPLEMENTO PER STRUTTURA IN ACCIAIO INOX / SURCHARGE FOR INOX STRUCTURE	499,00
SUPPLEMENTO PER VASSOIO FLOCCATO / SURCHARGE FOR FLOCKED TRAY	119,00
SUPPLEMENTO PER ANGOLI SPAZZOLATO LUCIDO 11 / SURCHARGE FOR BRUSHED POLISHED JUNCTIONS 11	59,00

PIANO E ALLUNGA
TOP AND EXTENSION

CLEAF

7A BIANCO / WHITE 7B TORTORA / DOVE GREY 7D GRIGIO / GREY 7E GRAFITE / GRAPHITE 7F ROVERE NATURALE / NATURAL OAK 7G ROVERE COTTO / BURNISHED OAK 7I MARMO BIANCO / WHITE MARBLE 7M MARMO GRIGIO / GREY MARBLE 7L MARMO NERO / BLACK MARBLE 7N LECCIO / HOLM OAK 7O OLMO NATURALE / NATURAL ELM 7P LEGNO SBIANCATO / BLEACHED WOOD 7Q LEGNO BRUCIATO / BURNED WOOD 7V GHIACCIO / ICE 7Y PIETRA SCURA / DARK STONE 7W PIETRA CHIARA / LIGHT STONE	1.278,00
IMPIALLACCIATO / WOOD VENEER	
31 ROVERE NATURALE / NATURAL OAK 34 ROVERE COTTO / BURNISHED OAK 35 ROVERE BRUCIATO SENZA NODI / KNOTLESS BURNED OAK 38 ROVERE NATURALE SENZA NODI / KNOTLESS NATURAL OAK 39 ROVERE COTTO SENZA NODI / KNOTLESS BURNISHED OAK	1.746,00
FENIX	
W1 BIANCO OPACO / MATT WHITE W2 TORTORA OPACO / MATT DOVE GREY W3 GRIGIO OPACO / GRAPHITE GREY	1.747,00
VETRO / GLASS	
67 EXTRABIANCO OPACO / MATT EXTRAWHITE	1.480,00
CERAMICA OPACA / MATT CERAMIC	
K1 OXIDE NERO / BLACK OXIDE K3 PIETRA DI SAVOIA ANTRACITE / ANTHRACITE PIETRA DI SAVOIA K4 MARMO STATUARIO / WHITE MARBLE K5 PIETRA DI SAVOIA GRIGIO / GREY PIETRA DI SAVOIA K6 OXIDE BIANCO / WHITE OXIDE KA NERO LAVAGNA / CHALKBOARD BLACK KB FOKOS SALE / FOKOS SALT KD OXIDE VERDERAME / VERDIGRIS OXIDE	2.071,00
PIANO CERAMICA OPACA / MATT CERAMIC TOP	ALLUNGA CLEAF / CLEAF EXTENSION
K1 OXIDE NERO / BLACK OXIDE K3 PIETRA DI SAVOIA ANTRACITE / ANTHRACITE PIETRA DI SAVOIA KA NERO LAVAGNA / CHALKBOARD BLACK	7E GRAFITE / GRAPHITE
K4 MARMO STATUARIO / WHITE MARBLE K6 OXIDE BIANCO / WHITE OXIDE	7A BIANCO / WHITE
K5 PIETRA DI SAVOIA GRIGIO / GREY PIETRA DI SAVOIA	7D GRIGIO / GREY
KB FOKOS SALE / FOKOS SALT	7V GHIACCIO / ICE



TAVOLI / TABLES

FUSION

Design Arter&Citton

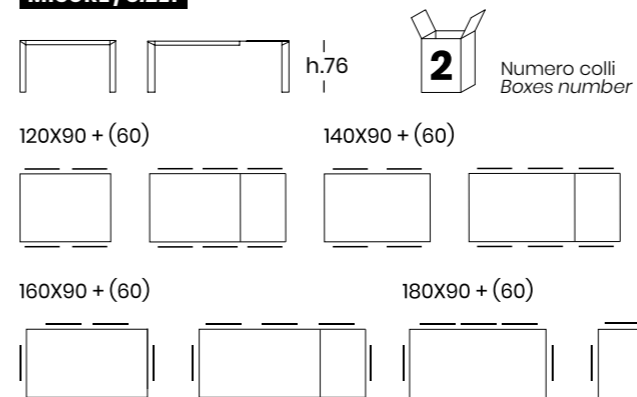
Tavolo con telaio in estruso di alluminio e gambe in pressofusione di alluminio.

L'unicità di questo tavolo è data dalle gambe in pressofusione di alluminio, unite alla struttura in estruso di alluminio da degli angolari interni stampanti in pressofusione di lega di zamak. Telaio e gambe sono disponibili in vari colori di vernice a polveri epossidiche. Il piano e l'allunga sono bisellati e disponibili in rovere impiallacciato, nei decorativi laminato e in gres porcellanato o vetro. Questi ultimi adottano il sistema brevettato "Glue Point", che consiste nell'incollaggio di un piano di 6 mm in gres o vetro su un sotto pannello di 12 mm.

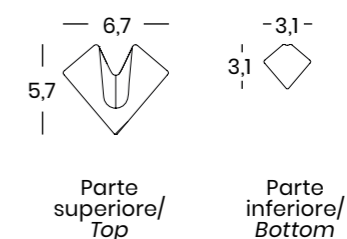
Table with extruded aluminium frame and die-casted aluminium legs.

The uniqueness of this table is given by the die-casted aluminium legs, joined to the aluminium extruded structure by internal edges in die-casted zamak alloy. Frame and legs come in various epoxy colors painted. Table top and extension are bevelled and available in veneered oak, laminate and ceramic or glass. These materials adopt the "Glue Point" patented system, which consists in gluing a 6 mm thick panel on top of ceramic or glass sub-panel 12mm thick.

MISURE / SIZE:




SEZIONE GAMBE / LEGS SECTION:



FINITURE / FINISHES:

Struttura e gambe / Structure and legs:

alluminio verniciato:
painted aluminum:



Piano e allunga / Top and extension:

Cleaf / vetro temperato 6mm / Fenix / impiallacciato / ceramica:
Cleaf / 6mm tempered glass / Fenix / veneered / ceramic:



Attenzione: finiture in eliminazione
Attention: availability as long as stock lasts

N.B.: le misure riportate si intendono in cm / measurements shown are in cm.

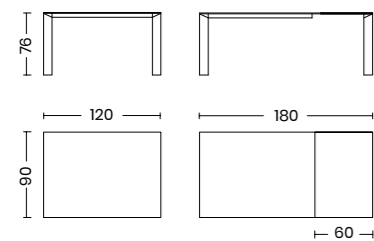
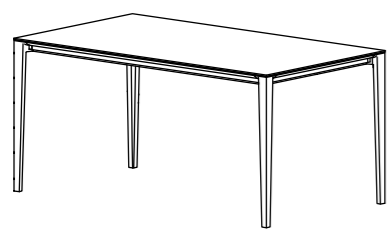
FUSION 120

STRUTTURA GAMBE E ANGOLI
STRUCTURE LEGS AND JUNCTIONS

PIANO E ALLUNGA
TOP AND EXTENSION

€

MISURA / SIZE: 120X90



! Attenzione: finiture in eliminazione
Attention: availability as long as stock lasts

1 collo per telaio+gambe:
1 box per frame + legs:
cm 129x96x14,5 - Kg. 28

1 collo per piano+allunga:
1 box for top + extension:
cm 125x95x6 - Kg. 25



m² 0,250 tot. Kg. 53
(+ 14 Kg. per vetro / + 14 Kg. for glass)

ALLUMINIO VERNICIATO PAINTED STEEL	CLEAF	
	7A BIANCO / WHITE 7B TORTORA / DOVE GREY 7D GRIGIO / GREY 7E GRAFITE / GRAPHITE 7F ROVERE NATURALE / NATURAL OAK ! 7G ROVERE COTTO / BURNISHED OAK ! 7I MARMO BIANCO / WHITE MARBLE 7M MARMO GRIGIO / GREY MARBLE 7L MARMO NERO / BLACK MARBLE 7N LECCIO / HOLM OAK 7O OLMO NATURALE / NATURAL ELM 7P LEGNO SBIANCATO / BLEACHED WOOD 7Q LEGNO BRUCIATO / BURNED WOOD 7V GHIACCIO / ICE 7Y PIETRA SCURA / DARK STONE 7W PIETRA CHIARA / LIGHT STONE 71 NERO OPACO / MATT BLACK	1.430,00
	VETRO TEMPERATO 6 MM 6 MM TEMPERED GLASS	
	62 NERO LUCIDO / GLOSSY BLACK ! 66 EXTRABIANCO LUCIDO / GLOSSY EXTRAWHITE 67 EXTRABIANCO OPACO / MATT EXTRAWHITE	1.597,00
	IMPIALLACCIATO / WOOD VENEER	
06 BIANCO OPACO / MATT WHITE 07 NERO OPACO / MATT BLACK 18 GRIGIO SILVER / SILVER GREY 22 TORTORA OPACO / MATT DOVE GREY 24 BRONZO / BRONZE 25 ROSSO MATTONE / BRICK RED 0G GHISA / CAST IRON 0P GRIGIO PIOMBO OPACO / MATT LEAD GREY	31 ROVERE NATURALE / NATURAL OAK ! 34 ROVERE COTTO / BURNISHED OAK ! 35 ROVERE BRUCIATO SENZA NODI KNOTLESS BURNED OAK 38 ROVERE NATURALE SENZA NODI KNOTLESS NATURAL OAK 39 ROVERE COTTO SENZA NODI KNOTLESS BURNISHED OAK	1.639,00
	FENIX	
	W1 BIANCO OPACO / MATT WHITE W2 TORTORA OPACO / MATT DOVE GREY W3 GRIGIO OPACO / MATT GREY	1.787,00
	CERAMICA OPACA / MATT CERAMIC	
	K1 OXIDE NERO / BLACK OXIDE ! K3 PIETRA DI SAVOIA ANTRACITE ANTHRACITE PIETRA DI SAVOIA K4 MARMO STATUARIO / WHITE MARBLE K5 PIETRA DI SAVOIA GRIGIO / GREY PIETRA DI SAVOIA K6 OXIDE BIANCO / WHITE OXIDE ! KA NERO LAVAGNA / CHALKBOARD BLACK KB FOKOS SALE / FOKOS SALT KD OXIDE VERDERAME / VERDIGRIS OXIDE	1.907,00
	PREZZO SOLA STRUTTURA TAVOLO / PRICE FOR STRUCTURE ONLY	1.067,00
	SCONTO DEL 25% PER TAVOLO FUSION FISSO / EXTRA 25% DISCOUNT FOR FIXED FUSION TABLE	

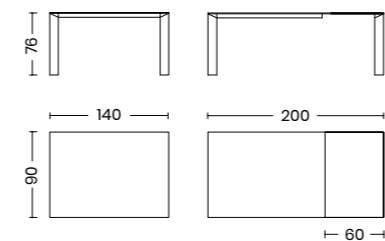

FUSION 140

STRUTTURA GAMBE E ANGOLI
STRUCTURE LEGS AND JUNCTIONS

PIANO E ALLUNGA
TOP AND EXTENSION

€

MISURA / SIZE: 140X90



! Attenzione: finiture in eliminazione
Attention: availability as long as stock lasts

1 collo per telaio+gambe:
1 box per frame + legs:
cm 149x96x14,5 - Kg. 29

1 collo per piano+allunga:
1 box for top + extension:
cm 145x95x6 - Kg. 29,5



m² 0,290 tot. Kg. 58,5
(+ 14 Kg. per vetro / + 14 Kg. for glass)

ALLUMINIO VERNICIATO PAINTED STEEL	CLEAF	
	7A BIANCO / WHITE 7B TORTORA / DOVE GREY 7D GRIGIO / GREY 7E GRAFITE / GRAPHITE 7F ROVERE NATURALE / NATURAL OAK ! 7G ROVERE COTTO / BURNISHED OAK ! 7I MARMO BIANCO / WHITE MARBLE 7M MARMO GRIGIO / GREY MARBLE 7L MARMO NERO / BLACK MARBLE 7N LECCIO / HOLM OAK 7O OLMO NATURALE / NATURAL ELM 7P LEGNO SBIANCATO / BLEACHED WOOD 7Q LEGNO BRUCIATO / BURNED WOOD 7V GHIACCIO / ICE 7Y PIETRA SCURA / DARK STONE 7W PIETRA CHIARA / LIGHT STONE 71 NERO OPACO / MATT BLACK	1.460,00
	VETRO TEMPERATO 6 MM 6 MM TEMPERED GLASS	
	62 NERO LUCIDO / GLOSSY BLACK ! 66 EXTRABIANCO LUCIDO / GLOSSY EXTRAWHITE 67 EXTRABIANCO OPACO / MATT EXTRAWHITE	1.627,00
	IMPIALLACCIATO / WOOD VENEER	
06 BIANCO OPACO / MATT WHITE 07 NERO OPACO / MATT BLACK 18 GRIGIO SILVER / SILVER GREY 22 TORTORA OPACO / MATT DOVE GREY 24 BRONZO / BRONZE 25 ROSSO MATTONE / BRICK RED 0G GHISA / CAST IRON 0P GRIGIO PIOMBO OPACO / MATT LEAD GREY	31 ROVERE NATURALE / NATURAL OAK ! 34 ROVERE COTTO / BURNISHED OAK ! 35 ROVERE BRUCIATO SENZA NODI KNOTLESS BURNED OAK 38 ROVERE NATURALE SENZA NODI KNOTLESS NATURAL OAK 39 ROVERE COTTO SENZA NODI KNOTLESS BURNISHED OAK	1.756,00
	FENIX	
	W1 BIANCO OPACO / MATT WHITE W2 TORTORA OPACO / MATT DOVE GREY W3 GRIGIO OPACO / MATT GREY	1.843,00
	CERAMICA OPACA / MATT CERAMIC	
	K1 OXIDE NERO / BLACK OXIDE ! K3 PIETRA DI SAVOIA ANTRACITE ANTHRACITE PIETRA DI SAVOIA K4 MARMO STATUARIO / WHITE MARBLE K5 PIETRA DI SAVOIA GRIGIO / GREY PIETRA DI SAVOIA K6 OXIDE BIANCO / WHITE OXIDE ! KA NERO LAVAGNA / CHALKBOARD BLACK KB FOKOS SALE / FOKOS SALT KD OXIDE VERDERAME / VERDIGRIS OXIDE	2.010,00
	PREZZO SOLA STRUTTURA TAVOLO / PRICE FOR STRUCTURE ONLY	1.079,00
	SCONTO DEL 25% PER TAVOLO FUSION FISSO / EXTRA 25% DISCOUNT FOR FIXED FUSION TABLE	

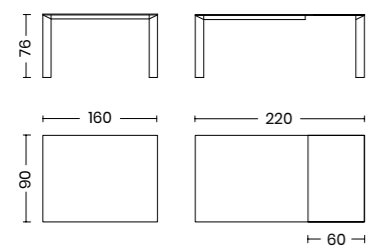
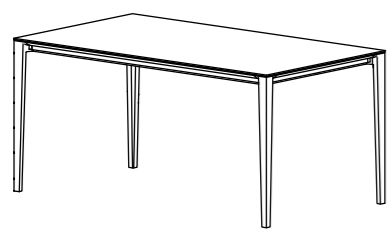
FUSION 160

STRUTTURA GAMBE E ANGOLI
STRUCTURE LEGS AND JUNCTIONS

PIANO E ALLUNGA
TOP AND EXTENSION

€

MISURA / SIZE: **160X90**



! Attenzione: finiture in eliminazione
Attention: availability as long as stock lasts

1 collo per telaio + gambe:
1 box per frame + legs:
cm 169x96x14,5 - Kg. 30

1 collo per piano + allunga:
1 box for top + extension:
cm 165x95x6 - Kg. 33,5

m³ 0,329 tot. Kg. 63,5
(+ 14 Kg. per vetro / + 14 Kg. for glass)



ALLUMINIO VERNICIATO PAINTED STEEL	CLEAF	
	7A BIANCO / WHITE 7B TORTORA / DOVE GREY 7D GRIGIO / GREY 7E GRAFITE / GRAPHITE 7F ROVERE NATURALE / NATURAL OAK ! 7G ROVERE COTTO / BURNISHED OAK ! 7I MARMO BIANCO / WHITE MARBLE 7M MARMO GRIGIO / GREY MARBLE 7L MARMO NERO / BLACK MARBLE 7N LECCIO / HOLM OAK 7O OLMO NATURALE / NATURAL ELM 7P LEGNO SBIANCATO / BLEACHED WOOD 7Q LEGNO BRUCIATO / BURNED WOOD 7V GHIACCIO / ICE 7Y PIETRA SCURA / DARK STONE 7W PIETRA CHIARA / LIGHT STONE 71 NERO OPACO / MATT BLACK	1.531,00
	VETRO TEMPERATO 6 MM 6 MM TEMPERED GLASS	
	62 NERO LUCIDO / GLOSSY BLACK ! 66 EXTRABIANCO LUCIDO / GLOSSY EXTRAWHITE 67 EXTRABIANCO OPACO / MATT EXTRAWHITE	1.780,00
	IMPIALLACCIATO / WOOD VENEER	
06 BIANCO OPACO / MATT WHITE 07 NERO OPACO / MATT BLACK 18 GRIGIO SILVER / SILVER GREY 22 TORTORA OPACO / MATT DOVE GREY 24 BRONZO / BRONZE 25 ROSSO MATTONE / BRICK RED 0G GHISA / CAST IRON 0P GRIGIO PIOMBO OPACO / MATT LEAD GREY	31 ROVERE NATURALE / NATURAL OAK ! 34 ROVERE COTTO / BURNISHED OAK ! 35 ROVERE BRUCIATO SENZA NODI KNOTLESS BURNED OAK 38 ROVERE NATURALE SENZA NODI KNOTLESS NATURAL ELM 39 ROVERE COTTO SENZA NODI KNOTLESS BURNISHED OAK	1.892,00
	FENIX	
	W1 BIANCO OPACO / MATT WHITE W2 TORTORA OPACO / MATT DOVE GREY W3 GRIGIO OPACO / MATT GREY	1.918,00
	CERAMICA OPACA / MATT CERAMIC	
	K1 OXIDE NERO / BLACK OXIDE ! K3 PIETRA DI SAVOIA ANTRACITE ANTHRACITE PIETRA DI SAVOIA K4 MARMO STATUARIO / WHITE MARBLE K5 PIETRA DI SAVOIA GRIGIO / GREY PIETRA DI SAVOIA K6 OXIDE BIANCO / WHITE OXIDE ! KA NERO LAVAGNA / CHALKBOARD BLACK KB FOKOS SALE / FOKOS SALT KD OXIDE VERDERAME / VERDIGRIS OXIDE	2.116,00
	PREZZO SOLA STRUTTURA TAVOLO / PRICE FOR STRUCTURE ONLY	1.096,00
SCONTO DEL 25% PER TAVOLO FUSION FISSO / EXTRA 25% DISCOUNT FOR FIXED FUSION TABLE		

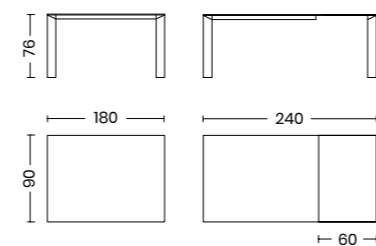

FUSION 180

STRUTTURA GAMBE E ANGOLI
STRUCTURE LEGS AND JUNCTIONS

PIANO E ALLUNGA
TOP AND EXTENSION

€

MISURA / SIZE: **180X90**



! Attenzione: finiture in eliminazione
Attention: availability as long as stock lasts

1 collo per telaio + gambe:
1 box per frame + legs:
cm 189x106x14,5 - Kg. 32

1 collo per piano + allunga:
1 box for top + extension:
cm 185x95x6 - Kg. 38

m³ 0,395 tot. Kg. 70
(+ 14 Kg. per vetro / + 14 Kg. for glass)



ALLUMINIO VERNICIATO PAINTED STEEL	CLEAF	
	7A BIANCO / WHITE 7B TORTORA / DOVE GREY 7D GRIGIO / GREY 7E GRAFITE / GRAPHITE 7F ROVERE NATURALE / NATURAL OAK ! 7G ROVERE COTTO / BURNISHED OAK ! 7I MARMO BIANCO / WHITE MARBLE 7M MARMO GRIGIO / GREY MARBLE 7L MARMO NERO / BLACK MARBLE 7N LECCIO / HOLM OAK 7O OLMO NATURALE / NATURAL ELM 7P LEGNO SBIANCATO / BLEACHED WOOD 7Q LEGNO BRUCIATO / BURNED WOOD 7V GHIACCIO / ICE 7Y PIETRA SCURA / DARK STONE 7W PIETRA CHIARA / LIGHT STONE 71 NERO OPACO / MATT BLACK	1.595,00
	VETRO TEMPERATO 6 MM 6 MM TEMPERED GLASS	
	62 NERO LUCIDO / GLOSSY BLACK ! 66 EXTRABIANCO LUCIDO / GLOSSY EXTRAWHITE 67 EXTRABIANCO OPACO / MATT EXTRAWHITE	1.887,00
	IMPIALLACCIATO / WOOD VENEER	
06 BIANCO OPACO / MATT WHITE 07 NERO OPACO / MATT BLACK 18 GRIGIO SILVER / SILVER GREY 22 TORTORA OPACO / MATT DOVE GREY 24 BRONZO / BRONZE 25 ROSSO MATTONE / BRICK RED 0G GHISA / CAST IRON 0P GRIGIO PIOMBO OPACO / MATT LEAD GREY	31 ROVERE NATURALE / NATURAL OAK ! 34 ROVERE COTTO / BURNISHED OAK ! 35 ROVERE BRUCIATO SENZA NODI KNOTLESS BURNED OAK 38 ROVERE NATURALE SENZA NODI KNOTLESS NATURAL OAK 39 ROVERE COTTO SENZA NODI KNOTLESS BURNISHED OAK	2.015,00
	FENIX	
	W1 BIANCO OPACO / MATT WHITE W2 TORTORA OPACO / MATT DOVE GREY W3 GRIGIO OPACO / MATT GREY	2.042,00
	CERAMICA OPACA / MATT CERAMIC	
	K1 OXIDE NERO / BLACK OXIDE ! K3 PIETRA DI SAVOIA ANTRACITE ANTHRACITE PIETRA DI SAVOIA K4 MARMO STATUARIO / WHITE MARBLE K5 PIETRA DI SAVOIA GRIGIO / GREY PIETRA DI SAVOIA K6 OXIDE BIANCO / WHITE OXIDE ! KA NERO LAVAGNA / CHALKBOARD BLACK KB FOKOS SALE / FOKOS SALT KD OXIDE VERDERAME / VERDIGRIS OXIDE	2.255,00
	PREZZO SOLA STRUTTURA TAVOLO / PRICE FOR STRUCTURE ONLY	1.172,00
SCONTO DEL 25% PER TAVOLO FUSION FISSO / EXTRA 25% DISCOUNT FOR FIXED FUSION TABLE		

KRONO

Design Pointhouse

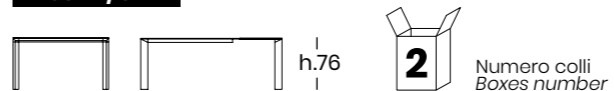
Tavolo con struttura tagliata a laser con gambe in acciaio verniciato o inox spazzolato a sezione rettangolare.

Struttura composta da profili in acciaio tagliati a laser, verniciata a polveri epossidiche o inox spazzolato. Giunto angolare d'unione stampato in lega di alluminio, in finitura spazzolata lucida o verniciata. Gambe in acciaio verniciato o inox spazzolato, leggermente inclinate. Adatto per ambiente cucina e living, il tavolo Krono è disponibile in molteplici dimensioni e variabili di colore, per dare forma a infinite possibilità estetiche d'uso.

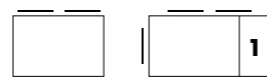
Table with laser cut steel structure, with rectangular painted metal legs.

The structure is composed of laser-cut steel profiles, epoxy painted or brushed stainless steel. Diecasted aluminum junctions powder coated or shiny brushed. Legs, in painted steel or brushed stainless steel, slightly inclined. Suitable for the kitchen and living areas, Krono table offers infinite combinations of structure and top in its various dimensions, to adapt better to every need.

MISURE / SIZE:



120X80 + (40)



140X80 + (40+40)



140X90 + (40+40)



160X90 + (40+40)



180X90 + (40+40)



200X100 + (40+40)




1 ALLUNGA DI SERIE / STANDARD WITH 1 EXTENSION
2 ALLUNGA OPTIONAL / OPTIONAL WITH 2 EXTENSIONS

FINITURE / FINISHES:


Struttura e gambe / Structure and legs:

metallo verniciato:
painted steel:




Angoli / Corner junctions:

verniciato / cromato:
painted / chromed:



Piano e allunga / Top and extension:

melamminico / Cleaf / vetro / Fenix / impiallacciato / ceramica:
melamine / Cleaf / glass / Fenix / veneered / ceramic:

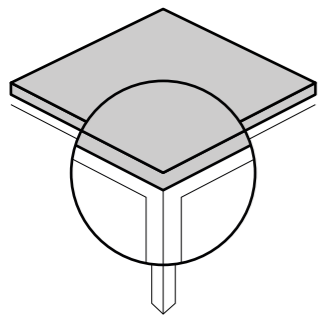


! Attenzione: finiture in eliminazione
Attention: availability as long as stock lasts

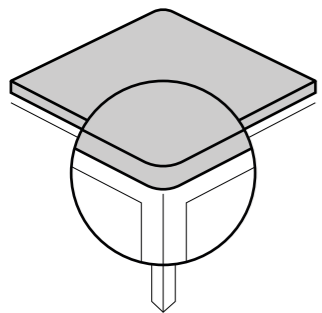
N.B.: le misure riportate si intendono in cm / measurements shown are in cm.

TIPOLOGIA ANGOLI DEL PIANO TOP EDGE TIPOLOGY

Piano con angolo netto e taglio a 90°.
Top with straight edge and 90-degree edge.



Piano con angolo raggiato e sbancato.
Top with rounded and bevelled edge.



OPTIONALS

Vassoio floccato

Con il termine floccatura si intende un particolare processo per l'ottenimento dell'effetto velluto nel vassoio dove riporre le allunghe, per proteggere l'eleganza nel tempo di materiali più delicati, Pointhouse consiglia sempre di includere al proprio acquisto il vassoio floccato nero.

Flocked tray

Flocking is the process to obtaining the velvet effect to store the extensions to protect the elegance of the most delicate materials over time, Pointhouse recommends to always include for your orders the black flocked tray to put the extensions in.



Meccanismo con ruota a scomparsa Click Clack

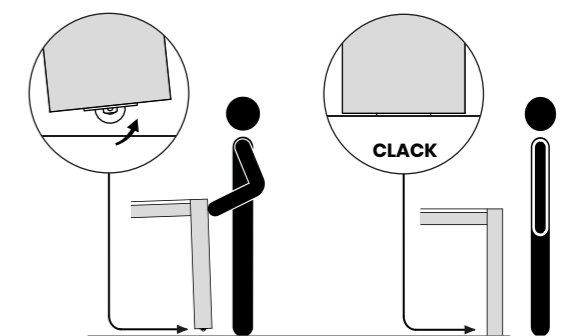
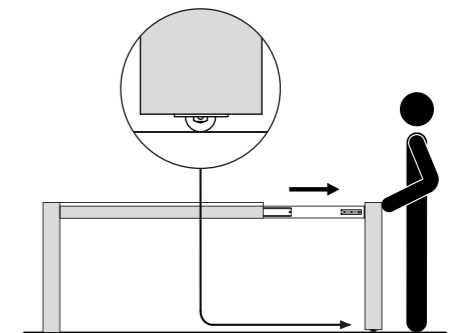
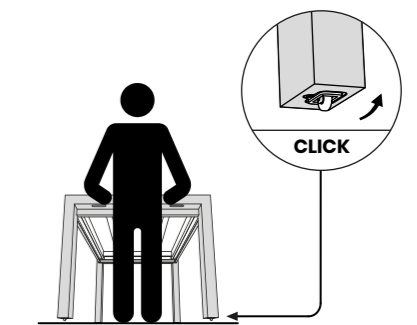
Sistema brevettato di ruote a scomparsa creato per facilitare l'apertura del tavolo. Il meccanismo è completamente automatico e non presenta nessuna antiestetica leva manuale di blocco/sblocco o di frenatura. Il semplice sollevamento del tavolo, di pochi centimetri dal lato allungabile, farà fuoriuscire le ruote ed eviterà di mantenere sollevata tale porzione di tavolo anche durante l'estensione. La successiva operazione di sollevamento e appoggio le farà rientrare permettendo di stabilizzare il tavolo nella posizione desiderata.

CONSIGLIAMO DI NON USARE IL CLICK CLACK SU PAVIMENTI IN LEGNO.

Click Clack retractable wheel mechanism

This is a new PATENTED SYSTEM with retractable wheels made with the aim of making easy the opening of the table. This device is completely automatic, there is no ugly manual block/release lever or brake. The simple movement of slightly lifting the table up (at the end where the extension is placed) will let the wheel come out and will keep the end of the table lifted up during the opening. Any next movement of lifting up and putting down the table will let the wheel return to the initial position (inside) "the table therefore will stay placed in a more stable position on the legs (and not sit on the wheels)".

WE RECOMMEND NOT TO USE THE CLICK CLACK ON WOODEN FLOORS.




KRONO 120
PIANO ANGOLO 90°
STRAIGHT EDGE TOP

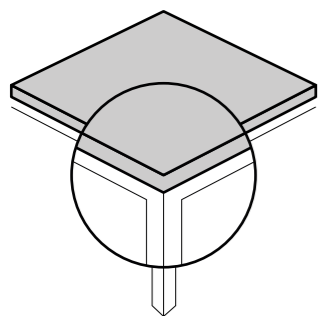
**STRUTTURA GAMBE E ANGOLI
STRUCTURE LEGS AND JUNCTIONS** **PIANO E ALLUNGA
TOP AND EXTENSION** €

MISURA / SIZE: **120X80**

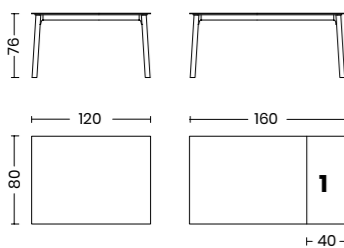
UNA ALLUNGA DI SERIE
STANDARD WITH ONE EXTENSION



UNA ALLUNGA DI SERIE
STANDARD WITH ONE EXTENSION



PIANO ANGOLO 90°
TOP WITH 90° EDGE



1 ALLUNGA DI SERIE
STANDARD WITH 1 EXTENSION

⚠ Attenzione: finiture in eliminazione
Attention: availability as long as stock lasts

1 collo per telaio + gambe:
1 box per frame + legs:
cm 128x68x15 - Kg. 21

1 collo per piano + allungia fissa:
1 box for top + extension:
cm 126x85x8 - Kg. 17



m³ 0,217 tot. Kg. 38


METALLO VERNICIATO PAINTED STEEL	MELAMMINICO MELAMINE	€
06 BIANCO OPACO / MATT WHITE 07 NERO OPACO / MATT BLACK 18 GRIGIO SILVER / SILVER GREY 22 TORTORA OPACO / MATT DOVE GREY 24 BRONZO / BRONZE 25 ROSSO MATTONE / BRICK RED 0G GHISA / CAST IRON 0P GRIGIO PIOMBO OPACO / MATT LEAD GREY	8A BIANCO LARICE / WHITE LARCH 8F BIANCO OPACO / MATT WHITE 8G OLMO CHIARO / LIGHT ELM 8L GRIGIO GRAFITE OPACO / MATT GRAPHITE GREY 8P ROVERE CRUDO / RAW OAK 8S QUERCIA BIANCO / WHITE OAK 8U TORTORA / DOVE GREY MA IRON SATINATO / SATIN IRON	641,00
CLEAF		
	7A BIANCO / WHITE 7B TORTORA / DOVE GREY 7D GRIGIO / GREY 7E GRAFITE / GRAPHITE 7F ROVERE NATURALE / NATURAL OAK 7G ROVERE COTTO / BURNISHED OAK 7I MARMO BIANCO / WHITE MARBLE 7M MARMO GRIGIO / GREY MARBLE 7L MARMO NERO / BLACK MARBLE 7N LECCIO / HOLM OAK 7O OLMO NATURALE / NATURAL ELM 7P LEGNO SBIANCATO / BLEACHED WOOD 7Q LEGNO BRUCIATO / BURNED WOOD 7V GHIACCIO / ICE 7Y PIETRA SCURA / DARK STONE 7W PIETRA CHIARA / LIGHT STONE	778,00
PREZZO SOLA STRUTTURA TAVOLO / PRICE FOR STRUCTURE ONLY		586,00
SUPPLEMENTO PER KIT APERTURA CLICK-CLACK / SURCHARGE FOR CLICK CLACK OPENING SYSTEM KIT		30,00
SUPPLEMENTO PER ANGOLI SPAZZOLATO LUCIDO 11 / SURCHARGE FOR BRUSHED POLISHED JUNCTIONS 11		59,00

KRONO 120 - PLUS
PIANO ANGOLO RAGGIATO
TOP WITH ROUNDED EDGE

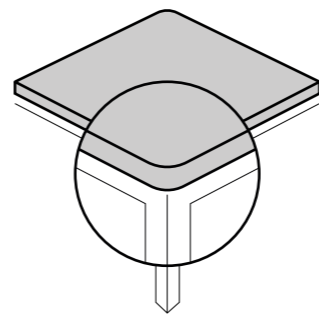
**STRUTTURA GAMBE E ANGOLI
STRUCTURE LEGS AND JUNCTIONS** **PIANO E ALLUNGA
TOP AND EXTENSION** €

MISURA / SIZE: **120X80**

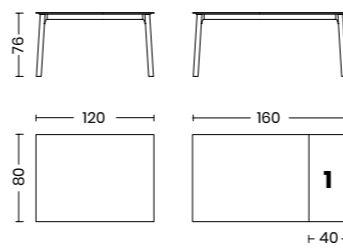
UNA ALLUNGA DI SERIE
STANDARD WITH ONE EXTENSION



UNA ALLUNGA DI SERIE
STANDARD WITH ONE EXTENSION



PIANO ANGOLO RAGGIATO
TOP WITH ROUNDED EDGE



1 ALLUNGA DI SERIE
STANDARD WITH 1 EXTENSION

⚠ Attenzione: finiture in eliminazione
Attention: availability as long as stock lasts

1 collo per telaio + gambe:
1 box per frame + legs:
cm 128x68x15 - Kg. 21

1 collo per piano + allungia fissa:
1 box for top + extension:
cm 126x85x8 - Kg. 17

m³ 0,217 tot. Kg. 38
(+ 13 Kg. per vetro / + 13 Kg. for glass)

1 collo per piano in ceramica + allungia fissa:
1 box for ceramic top + extension:
cm 132x91x14 - Kg. 40



m³ 0,299 tot. Kg. 61

METALLO VERNICIATO PAINTED STEEL	CLEAF	€
06 BIANCO OPACO / MATT WHITE 07 NERO OPACO / MATT BLACK 18 GRIGIO SILVER / SILVER GREY 22 TORTORA OPACO / MATT DOVE GREY 24 BRONZO / BRONZE 25 ROSSO MATTONE / BRICK RED 0G GHISA / CAST IRON 0P GRIGIO PIOMBO OPACO / MATT LEAD GREY	7A BIANCO / WHITE 7B TORTORA / DOVE GREY 7D GRIGIO / GREY 7E GRAFITE / GRAPHITE 7F ROVERE NATURALE / NATURAL OAK 7G ROVERE COTTO / BURNISHED OAK 7I MARMO BIANCO / WHITE MARBLE 7M MARMO GRIGIO / GREY MARBLE 7L MARMO NERO / BLACK MARBLE 7N LECCIO / HOLM OAK 7O OLMO NATURALE / NATURAL ELM 7P LEGNO SBIANCATO / BLEACHED WOOD 7Q LEGNO BRUCIATO / BURNED WOOD 7V GHIACCIO / ICE 7Y PIETRA SCURA / DARK STONE 7W PIETRA CHIARA / LIGHT STONE	883,00
VETRO / GLASS		
	67 EXTRABIANCO OPACO / MATT EXTRAWHITE	1.001,00
CERAMICA OPACA / MATT CERAMIC		
	K1 OXIDE NERO / BLACK OXIDE K3 PIETRA DI SAVOIA ANTRACITE ANTHRACITE PIETRA DI SAVOIA K4 MARMO STATUARIO / WHITE MARBLE K5 PIETRA DI SAVOIA GRIGIO / GREY PIETRA DI SAVOIA K6 OXIDE BIANCO / WHITE OXIDE KA NERO LAVAGNA / CHALKBOARD BLACK KB FOKOS SALE / FOKOS SALT KD OXIDE VERDERAME / VERDIGRIS OXIDE	1.476,00
PIANO CERAMICA OPACA MATT CERAMIC TOP	ALLUNGA CLEAF CLEAF EXTENSION	
K1 OXIDE NERO / BLACK OXIDE K3 PIETRA DI SAVOIA ANTRACITE ANTHRACITE PIETRA DI SAVOIA KA NERO LAVAGNA CHALKBOARD BLACK	7E GRAFITE / GRAPHITE	1.347,00
K4 MARMO STATUARIO WHITE MARBLE K6 OXIDE BIANCO / WHITE OXIDE	7A BIANCO / WHITE	1.347,00
K5 PIETRA DI SAVOIA GRIGIO GREY PIETRA DI SAVOIA	7D GRIGIO / GREY	1.347,00
KB FOKOS SALE / FOKOS SALT	7V GHIACCIO / ICE	1.347,00
PREZZO SOLA STRUTTURA TAVOLO / PRICE FOR STRUCTURE ONLY		586,00
SUPPLEMENTO PER KIT APERTURA CLICK-CLACK / SURCHARGE FOR CLICK CLACK OPENING SYSTEM KIT		30,00
SUPPLEMENTO PER ANGOLI SPAZZOLATO LUCIDO 11 / SURCHARGE FOR BRUSHED POLISHED JUNCTIONS 11		59,00

KRONO 140

PIANO ANGOLO 90°
STRAIGHT EDGE TOP


STRUTTURA GAMBE E ANGOLI
STRUCTURE LEGS AND JUNCTIONS

PIANO E ALLUNGA
TOP AND EXTENSION

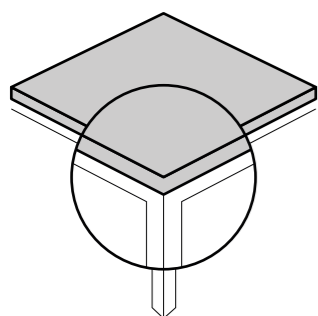


MISURA / SIZE: 140X80

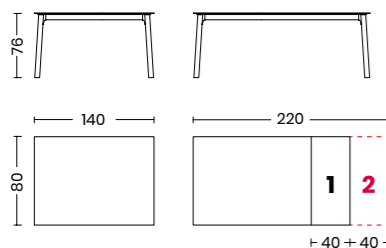
UNA ALLUNGA DI SERIE
STANDARD WITH ONE EXTENSION



UNA ALLUNGA DI SERIE
STANDARD WITH ONE EXTENSION



PIANO ANGOLO 90°
TOP WITH 90° EDGE



1 ALLUNGA DI SERIE
STANDARD WITH 1 EXTENSION

2 ALLUNGA OPTIONAL
OPTIONAL WITH 2 EXTENSIONS



Attenzione: finiture in eliminazione
Attention: availability as long as stock lasts

1 collo per telaio + gambe:
1 box per frame + legs:
cm 148x68x15 - Kg. 23

1 collo per piano + allungia fissa:
1 box for top + extension:
cm 146x85x8 - Kg. 19



m³ 0,250 tot. Kg. 42

METALLO VERNICIATO PAINTED STEEL	MELAMMINICO MELAMINE	
	8A BIANCO LARICE / WHITE LARCH <input type="checkbox"/> 8F BIANCO OPACO / MATT WHITE 8G OLMO CHIARO / LIGHT ELM <input type="checkbox"/> 8L GRIGIO GRAFITE OPACO / MATT GRAPHITE GREY <input type="checkbox"/> 8P ROVERE CRUDO / RAW OAK <input type="checkbox"/> 8S QUERCIA BIANCO / WHITE OAK 8U TORTORA / DOVE GREY MA IRON SATINATO / SATIN IRON	701,00
	CLEAF	
	06 BIANCO OPACO / MATT WHITE 07 NERO OPACO / MATT BLACK 18 GRIGIO SILVER / SILVER GREY 22 TORTORA OPACO / MATT DOVE GREY 24 BRONZO / BRONZE 25 ROSSO MATTONI / BRICK RED 0G GHISA / CAST IRON 0P GRIGIO PIOMBO OPACO / MATT LEAD GREY	
	7A BIANCO / WHITE 7B TORTORA / DOVE GREY 7D GRIGIO / GREY 7E GRAFITE / GRAPHITE 7F ROVERE NATURALE / NATURAL OAK <input type="checkbox"/> 7G ROVERE COTTO / BURNISHED OAK <input type="checkbox"/> 7I MARMO BIANCO / WHITE MARBLE 7M MARMO GRIGIO / GREY MARBLE 7L MARMO NERO / BLACK MARBLE 7N LECCIO / HOLM OAK 7O OLMO NATURALE / NATURAL ELM 7P LEGNO SBIANCATO / BLEACHED WOOD 7Q LEGNO BRUCIATO / BURNED WOOD 7V GHIACCIO / ICE 7Y PIETRA SCURA / DARK STONE 7W PIETRA CHIARA / LIGHT STONE	814,00
PREZZO SOLA STRUTTURA TAVOLO / PRICE FOR STRUCTURE ONLY		598,00
SUPPLEMENTO ALLUNGA AGGIUNTIVA MELAMMINICO / SURCHARGE FOR EXTRA MELAMINE EXTENSION		48,00
SUPPLEMENTO ALLUNGA AGGIUNTIVA CLEAF / SURCHARGE FOR EXTRA CLEAF EXTENSION		91,00
SUPPLEMENTO PER KIT APERTURA CLICK-CLACK / SURCHARGE FOR CLICK CLACK OPENING SYSTEM KIT		30,00
SUPPLEMENTO PER ANGOLI SPAZZOLATO LUCIDO 11 / SURCHARGE FOR BRUSHED POLISHED JUNCTIONS 11		59,00

KRONO 140 - PLUS

PIANO ANGOLO RAGGIATO
TOP WITH ROUNDED EDGE


STRUTTURA GAMBE E ANGOLI
STRUCTURE LEGS AND JUNCTIONS

PIANO E ALLUNGA
TOP AND EXTENSION

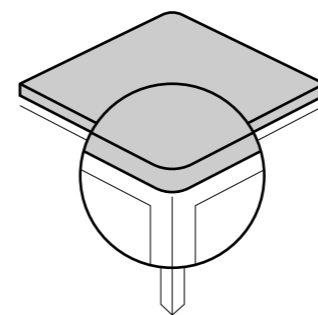


MISURA / SIZE: 140X80

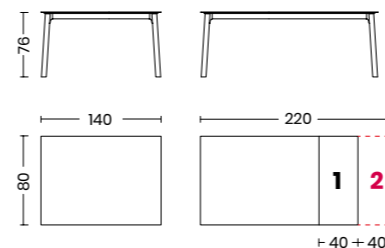
UNA ALLUNGA DI SERIE
STANDARD WITH ONE EXTENSION



UNA ALLUNGA DI SERIE
STANDARD WITH ONE EXTENSION



PIANO ANGOLO RAGGIATO
TOP WITH ROUNDED EDGE



1 ALLUNGA DI SERIE
STANDARD WITH 1 EXTENSION

2 ALLUNGA OPTIONAL
OPTIONAL WITH 2 EXTENSIONS



Attenzione: finiture in eliminazione
Attention: availability as long as stock lasts

1 collo per telaio + gambe:
1 box per frame + legs:
cm 148x68x15 - Kg. 23

1 collo per piano + allungia fissa:
1 box for top + extension:
cm 146x85x8 - Kg. 19

m³ 0,250 tot. Kg. 39
(+ 15 Kg. per vetro / + 15 Kg. for glass)

1 collo per piano in ceramica + allungia fissa:
1 box for ceramic top + extension:
cm 152x91x14 - Kg. 46



m³ 0,344 tot. Kg. 69

METALLO VERNICIATO PAINTED STEEL	CLEAF	
	7A BIANCO / WHITE 7B TORTORA / DOVE GREY 7D GRIGIO / GREY 7E GRAFITE / GRAPHITE 7F ROVERE NATURALE / NATURAL OAK <input type="checkbox"/> 7G ROVERE COTTO / BURNISHED OAK <input type="checkbox"/> 7I MARMO BIANCO / WHITE MARBLE 7M MARMO GRIGIO / GREY MARBLE 7L MARMO NERO / BLACK MARBLE 7N LECCIO / HOLM OAK 7O OLMO NATURALE / NATURAL ELM 7P LEGNO SBIANCATO / BLEACHED WOOD 7Q LEGNO BRUCIATO / BURNED WOOD 7V GHIACCIO / ICE 7Y PIETRA SCURA / DARK STONE 7W PIETRA CHIARA / LIGHT STONE	904,00
	VETRO / GLASS	
	67 EXTRABIANCO OPACO / MATT EXTRAWHITE	1.032,00
	CERAMICA OPACA / MATT CERAMIC	
	K1 OXIDE NERO / BLACK OXIDE <input type="checkbox"/> K3 PIETRA DI SAVOIA ANTRACITE ANTHRACITE PIETRA DI SAVOIA K4 MARMO STATUARIO / WHITE MARBLE K5 PIETRA DI SAVOIA GRIGIO / GREY PIETRA DI SAVOIA K6 OXIDE BIANCO / WHITE OXIDE <input type="checkbox"/> KA NERO LAVAGNA / CHALKBOARD BLACK KB FOKOS SALE / FOKOS SALT KD OXIDE VERDERAME / VERDIGRIS OXIDE	1.556,00
PIANO CERAMICA OPACA MATT CERAMIC TOP	ALLUNGA CLEAF CLEAF EXTENSION	
K1 OXIDE NERO <input type="checkbox"/> BLACK OXIDE K3 PIETRA DI SAVOIA ANTRACITE ANTHRACITE PIETRA DI SAVOIA KA NERO LAVAGNA CHALKBOARD BLACK	7E GRAFITE / GRAPHITE	
K4 MARMO STATUARIO WHITE MARBLE K6 OXIDE BIANCO <input type="checkbox"/> WHITE OXIDE	7A BIANCO / WHITE	1.449,00
K5 PIETRA DI SAVOIA GRIGIO GREY PIETRA DI SAVOIA	7D GRIGIO / GREY	
KB FOKOS SALE / FOKOS SALT	7V GHIACCIO / ICE	
PREZZO SOLA STRUTTURA TAVOLO / PRICE FOR STRUCTURE ONLY		598,00
SUPPLEMENTO ALLUNGA AGGIUNTIVA CLEAF / SURCHARGE FOR EXTRA CLEAF EXTENSION		110,00
SUPPLEMENTO ALLUNGA AGGIUNTIVA VETRO / SURCHARGE FOR EXTRA GLASS EXTENSION		124,00
SUPPLEMENTO ALLUNGA AGGIUNTIVA CERAMICA / SURCHARGE FOR EXTRA CERAMIC EXTENSION		205,00
SUPPLEMENTO PER KIT APERTURA CLICK-CLACK / SURCHARGE FOR CLICK CLACK OPENING SYSTEM KIT		30,00
SUPPLEMENTO PER ANGOLI SPAZZOLATO LUCIDO 11 / SURCHARGE FOR BRUSHED POLISHED JUNCTIONS 11		59,00

KRONO 140

PIANO ANGOLO 90°
STRAIGHT EDGE TOP


STRUTTURA GAMBE E ANGOLI STRUCTURE LEGS AND JUNCTIONS

PIANO E ALLUNGA
TOP AND EXTENSION

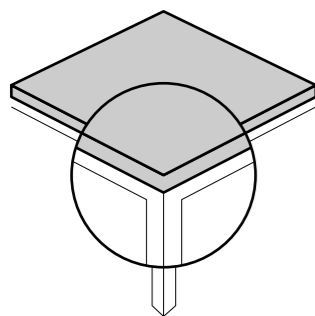


MISURA / SIZE: **140X90**

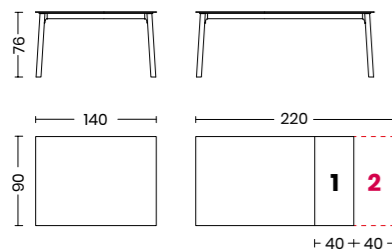
UNA ALLUNGA DI SERIE
STANDARD WITH ONE EXTENSION



UNA ALLUNGA DI SERIE
STANDARD WITH ONE EXTENSION



PIANO ANGOLO 90°
TOP WITH 90° EDGE



1 ALLUNGA DI SERIE
STANDARD WITH 1 EXTENSION

2 ALLUNGA OPTIONAL
OPTIONAL WITH 2 EXTENSIONS



Attenzione: finiture in eliminazione
Attention: availability as long as stock lasts

1 collo per telaio + gambe:
1 box per frame + legs:
cm 148x79x15 - Kg. 26

1 collo per piano + allungia fissa:
1 box for top + extension:
cm 146x95x8 - Kg. 20



m³ 0,263 tot. Kg. 46

METALLO VERNICIATO PAINTED STEEL	MELAMMINICO MELAMINE	€
	8A BIANCO LARICE / WHITE LARCH <input type="checkbox"/> 8F BIANCO OPACO / MATT WHITE <input type="checkbox"/> 8G OLMO CHIARO / LIGHT ELM <input type="checkbox"/> 8L GRIGIO GRAFITE OPACO / MATT GRAPHITE GREY <input type="checkbox"/> 8P ROVERE CRUDO / RAW OAK <input type="checkbox"/> 8S QUERCIA BIANCO / WHITE OAK <input type="checkbox"/> 8U TORTORA / DOVE GREY <input type="checkbox"/> MA IRON SATINATO / SATIN IRON <input type="checkbox"/>	737,00
	06 BIANCO OPACO / MATT WHITE 07 NERO OPACO / MATT BLACK 18 GRIGIO SILVER / SILVER GREY 22 TORTORA OPACO / MATT DOVE GREY 24 BRONZO / BRONZE 25 ROSSO MATTONE / BRICK RED 0G GHISA / CAST IRON 0P GRIGIO PIOMBO OPACO / MATT LEAD GREY	
	CLEAF	
	7A BIANCO / WHITE 7B TORTORA / DOVE GREY 7D GRIGIO / GREY 7E GRAFITE / GRAPHITE 7F ROVERE NATURALE / NATURAL OAK <input type="checkbox"/> 7G ROVERE COTTO / BURNISHED OAK <input type="checkbox"/> 7I MARMO BIANCO / WHITE MARBLE 7M MARMO GRIGIO / GREY MARBLE 7L MARMO NERO / BLACK MARBLE 7N LECCIO / HOLM OAK 7O OLMO NATURALE / NATURAL ELM 7P LEGNO SBIANCATO / BLEACHED WOOD 7Q LEGNO BRUCIATO / BURNT WOOD 7V GHIACCIO / ICE 7Y PIETRA SCURA / DARK STONE 7W PIETRA CHIARA / LIGHT STONE	915,00
	PREZZO SOLA STRUTTURA TAVOLO / PRICE FOR STRUCTURE ONLY	617,00
	SUPPLEMENTO ALLUNGA AGGIUNTIVA MELAMMINICO / SURCHARGE FOR EXTRA MELAMINE EXTENSION 54,00 SUPPLEMENTO ALLUNGA AGGIUNTIVA CLEAF / SURCHARGE FOR EXTRA CLEAF EXTENSION 95,00 SUPPLEMENTO PER STRUTTURA IN ACCIAIO INOX (CON ANGOLI SPAZZOLATI LUCIDO DI SERIE) / SURCHARGE FOR INOX STRUCTURE (BRUSHED INOX ARE STANDARD) 474,00 SUPPLEMENTO PER KIT APERTURA CLICK-CLACK / SURCHARGE FOR CLICK CLACK OPENING SYSTEM KIT 30,00 SUPPLEMENTO PER ANGOLI SPAZZOLATO LUCIDO 11 / SURCHARGE FOR BRUSHED POLISHED JUNCTIONS 11 59,00 SUPPLEMENTO PER VASSOIO FLOCCATO / SURCHARGE FOR FLOCKED TRAY 119,00	

KRONO 140 - PLUS

PIANO ANGOLO RAGGIATO
TOP WITH ROUNDED EDGE


STRUTTURA GAMBE E ANGOLI STRUCTURE LEGS AND JUNCTIONS

PIANO E ALLUNGA
TOP AND EXTENSION

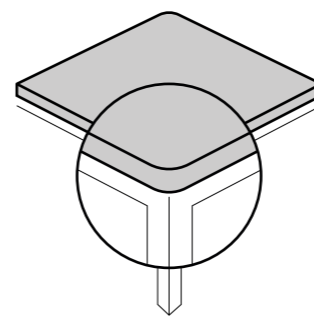


MISURA / SIZE: **140X90**

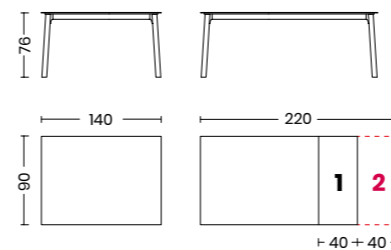
UNA ALLUNGA DI SERIE
STANDARD WITH ONE EXTENSION



UNA ALLUNGA DI SERIE
STANDARD WITH ONE EXTENSION



PIANO ANGOLO RAGGIATO
TOP WITH ROUNDED EDGE



1 ALLUNGA DI SERIE
STANDARD WITH 1 EXTENSION

2 ALLUNGA OPTIONAL
OPTIONAL WITH 2 EXTENSIONS



Attenzione: finiture in eliminazione
Attention: availability as long as stock lasts

1 collo per telaio + gambe:
1 box per frame + legs:
cm 148x79x15 - Kg. 26

1 collo per piano + allungia fissa:
1 box for top + extension:
cm 146x95x8 - Kg. 20

m³ 0,263 tot. Kg. 46
(+ 16 Kg. per vetro / + 16 Kg. for glass)

1 collo per piano in ceramica+ allungia fissa:
1 box for ceramic top + extension:
cm 152x101x14 - Kg. 49



m³ 0,366 tot. Kg. 75

METALLO VERNICIATO PAINTED STEEL	CLEAF	€
	7A BIANCO / WHITE 7B TORTORA / DOVE GREY 7D GRIGIO / GREY 7E GRAFITE / GRAPHITE 7F ROVERE NATURALE / NATURAL OAK <input type="checkbox"/> 7G ROVERE COTTO / BURNISHED OAK <input type="checkbox"/> 7I MARMO BIANCO / WHITE MARBLE 7M MARMO GRIGIO / GREY MARBLE 7L MARMO NERO / BLACK MARBLE 7N LECCIO / HOLM OAK 7O OLMO NATURALE / NATURAL ELM 7P LEGNO SBIANCATO / BLEACHED WOOD 7Q LEGNO BRUCIATO / BURNT WOOD 7V GHIACCIO / ICE 7Y PIETRA SCURA / DARK STONE 7W PIETRA CHIARA / LIGHT STONE	1.087,00
	IMPIALLACCIATO / WOOD VENEER	
	31 ROVERE NATURALE / NATURAL OAK <input type="checkbox"/> 34 ROVERE COTTO / BURNISHED OAK <input type="checkbox"/> 35 ROVERE BRUCIATO SENZA NODI / KNOTLESS BURNT OAK 38 ROVERE NATURALE SENZA NODI / KNOTLESS NATURAL OAK 39 ROVERE COTTO SENZA NODI / KNOTLESS BURNISHED OAK	1.395,00
	FENIX	
	W1 BIANCO OPACO / MATT WHITE W2 TORTORA OPACO / MATT DOVE GREY W3 GRIGIO OPACO / MATT GREY	1.425,00
	VETRO / GLASS	
	67 EXTRABIANCO OPACO / MATT EXTRAWHITE	1.205,00
	CERAMICA OPACA / MATT CERAMIC	
	K1 OXIDE NERO / BLACK OXIDE <input type="checkbox"/> K3 PIETRA DI SAVOIA ANTRACITE / ANTHRACITE PIETRA DI SAVOIA K4 MARMO STATUARIO / WHITE MARBLE K5 PIETRA DI SAVOIA GRIGIO / GREY PIETRA DI SAVOIA K6 OXIDE BIANCO / WHITE OXIDE <input type="checkbox"/> KA NERO LAVAGNA / CHALKBOARD BLACK KB FOKOS SALE / FOKOS SALT KD OXIDE VERDERAME / VERDIGRIS OXIDE	1.577,00
	PIANO CERAMICA OPACA MATT CERAMIC TOP	ALLUNGA CLEAF CLEAF EXTENSION
	K1 OXIDE NERO / BLACK OXIDE <input type="checkbox"/> K3 PIETRA DI SAVOIA ANTRACITE ANTHRACITE PIETRA DI SAVOIA KA NERO LAVAGNA CHALKBOARD BLACK	7E GRAFITE / GRAPHITE
	K4 MARMO STATUARIO WHITE MARBLE K6 OXIDE BIANCO / WHITE OXIDE <input type="checkbox"/>	7A BIANCO / WHITE
	K5 PIETRA DI SAVOIA GRIGIO GREY PIETRA DI SAVOIA	7D GRIGIO / GREY
	KB FOKOS SALE / FOKOS SALT	7V GHIACCIO / ICE
	PREZZO SOLA STRUTTURA TAVOLO / PRICE FOR STRUCTURE ONLY	617,00
	SUPPLEMENTO ALLUNGA AGGIUNTIVA CLEAF / SURCHARGE FOR EXTRA CLEAF EXTENSION 124,00 SUPPLEMENTO ALLUNGA AGGIUNTIVA VETRO / SURCHARGE FOR EXTRA GLASS EXTENSION 134,00 SUPPLEMENTO ALLUNGA AGGIUNTIVA IMPIALLACCIATA / SURCHARGE FOR EXTRA VENEER EXTENSION 205,00 SUPPLEMENTO ALLUNGA AGGIUNTIVA FENIX / SURCHARGE FOR EXTRA FENIX EXTENSION 176,00 SUPPLEMENTO ALLUNGA AGGIUNTIVA CERAMICA / SURCHARGE FOR EXTRA CERAMIC EXTENSION 229,00	
	SUPPLEMENTO PER STRUTTURA IN ACCIAIO INOX (CON ANGOLI SPAZZOLATI LUCIDO DI SERIE) / SURCHARGE FOR INOX STRUCTURE (BRUSHED INOX ARE STANDARD) 474,00 SUPPLEMENTO PER KIT APERTURA CLICK-CLACK / SURCHARGE FOR CLICK CLACK OPENING SYSTEM KIT 30,00 SUPPLEMENTO PER ANGOLI SPAZZOLATO LUCIDO 11 / SURCHARGE FOR BRUSHED POLISHED JUNCTIONS 11 59,00 SUPPLEMENTO PER VASSOIO FLOCCATO / SURCHARGE FOR FLOCKED TRAY 119,00	


TAVOLI / TABLES

KRONO 160

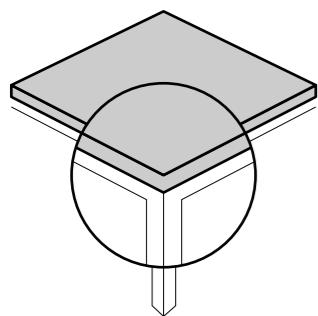
PIANO ANGOLO 90°
STRAIGHT EDGE TOP

MISURA / SIZE: 160X90

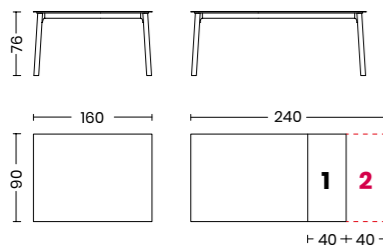
UNA ALLUNGA DI SERIE
STANDARD WITH ONE EXTENSION



UNA ALLUNGA DI SERIE
STANDARD WITH ONE EXTENSION



PIANO ANGOLO 90°
TOP WITH 90° EDGE



1 ALLUNGA DI SERIE
STANDARD WITH 1 EXTENSION

2 ALLUNGA OPTIONAL
OPTIONAL WITH 2 EXTENSIONS



Attenzione: finiture in eliminazione
Attention: availability as long as stock lasts

1 collo per telaio + gambe:
1 box per frame + legs:
cm 148x79x15 - Kg. 28

1 collo per piano + allunga fissa:
1 box for top + extension:
cm 166x95x8 - Kg. 23



m³ 0,301 tot. Kg. 51

STRUTTURA GAMBE E ANGOLI STRUCTURE LEGS AND JUNCTIONS


METALLO VERNICIATO PAINTED STEEL	MELAMMINICO MELAMINE	€
	8A BIANCO LARICE / WHITE LARCH 8F BIANCO OPACO / MATT WHITE 8G OLMO CHIARO / LIGHT ELM 8L GRIGIO GRAFITE OPACO / MATT GRAPHITE GREY 8P ROVERE CRUDO / RAW OAK 8S QUERCIA BIANCO / WHITE OAK 8U TORTORA / DOVE GREY MA IRON SATINATO / SATIN IRON	790,00
	CLEAF 7A BIANCO / WHITE 7B TORTORA / DOVE GREY 7D GRIGIO / GREY 7E GRAFITE / GRAPHITE 7F ROVERE NATURALE / NATURAL OAK 7G ROVERE COTTO / BURNISHED OAK 7I MARMO BIANCO / WHITE MARBLE 7M MARMO GRIGIO / GREY MARBLE 7L MARMO NERO / BLACK MARBLE 7N LECCIO / HOLM OAK 7O OLMO NATURALE / NATURAL ELM 7P LEGNO SBIANCATO / BLEACHED WOOD 7Q LEGNO BRUCIATO / BURNED WOOD 7V GHIACCIO / ICE 7Y PIETRA SCURA / DARK STONE 7W PIETRA CHIARA / LIGHT STONE	974,00
	06 BIANCO OPACO / MATT WHITE 07 NERO OPACO / MATT BLACK 18 GRIGIO SILVER / SILVER GREY 22 TORTORA OPACO / MATT DOVE GREY 24 BRONZO / BRONZE 25 ROSSO MATTONE / BRICK RED 0G GHISA / CAST IRON 0P GRIGIO PIOMBO OPACO / MATT LEAD GREY	
PREZZO SOLA STRUTTURA TAVOLO / PRICE FOR STRUCTURE ONLY		635,00
SUPPLEMENTO ALLUNGA AGGIUNTIVA MELAMMINICO / SURCHARGE FOR EXTRA MELAMINE EXTENSION		54,00
SUPPLEMENTO ALLUNGA AGGIUNTIVA CLEAF / SURCHARGE FOR EXTRA CLEAF EXTENSION		95,00
SUPPLEMENTO PER STRUTTURA IN ACCIAIO INOX (CON ANGOLI SPAZZOLATI LUCIDO DI SERIE) SURCHARGE FOR INOX STRUCTURE (BRUSHED INOX ARE STANDARD)		474,00
SUPPLEMENTO PER KIT APERTURA CLICK-CLACK / SURCHARGE FOR CLICK CLACK OPENING SYSTEM KIT		30,00
SUPPLEMENTO PER ANGOLI SPAZZOLATO LUCIDO 11 / SURCHARGE FOR BRUSHED POLISHED JUNCTIONS 11		59,00
SUPPLEMENTO PER VASSOIO FLOCCATO / SURCHARGE FOR FLOCKED TRAY		119,00

KRONO 160 - PLUS

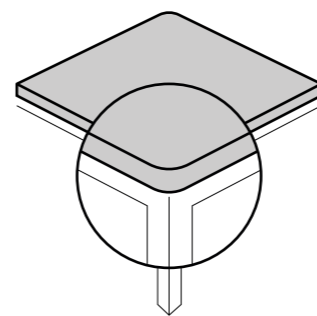
PIANO ANGOLO RAGGIATO
TOP WITH ROUNDED EDGE

MISURA / SIZE: 160X90

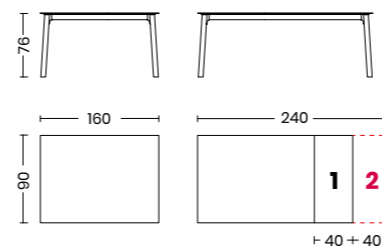
UNA ALLUNGA DI SERIE
STANDARD WITH ONE EXTENSION



UNA ALLUNGA DI SERIE
STANDARD WITH ONE EXTENSION



PIANO ANGOLO RAGGIATO
TOP WITH ROUNDED EDGE



1 ALLUNGA DI SERIE
STANDARD WITH 1 EXTENSION

2 ALLUNGA OPTIONAL
OPTIONAL WITH 2 EXTENSIONS



Attenzione: finiture in eliminazione
Attention: availability as long as stock lasts

1 collo per telaio + gambe:
1 box per frame + legs:
cm 148x79x15 - Kg. 28

1 collo per piano + allunga fissa:
1 box for top + extension:
cm 166x95x8 - Kg. 23

m³ 0,301 tot. Kg. 51
(+ 17 Kg. per vetro / + 17 Kg. for glass)

1 collo per piano in ceramica+ allunga fissa:
1 box for ceramic top + extension:
cm 172x101x14 - Kg. 54



m³ 0,418 tot. Kg. 82

STRUTTURA GAMBE E ANGOLI STRUCTURE LEGS AND JUNCTIONS

METALLO VERNICIATO PAINTED STEEL	CLEAF	€
	7A BIANCO / WHITE 7B TORTORA / DOVE GREY 7D GRIGIO / GREY 7E GRAFITE / GRAPHITE 7F ROVERE NATURALE / NATURAL OAK 7G ROVERE COTTO / BURNISHED OAK 7I MARMO BIANCO / WHITE MARBLE 7M MARMO GRIGIO / GREY MARBLE 7L MARMO NERO / BLACK MARBLE 7N LECCIO / HOLM OAK 7O OLMO NATURALE / NATURAL ELM 7P LEGNO SBIANCATO / BLEACHED WOOD 7Q LEGNO BRUCIATO / BURNED WOOD 7V GHIACCIO / ICE 7Y PIETRA SCURA / DARK STONE 7W PIETRA CHIARA / LIGHT STONE	1.141,00
	IMPIALLACCIATO / WOOD VENEER 31 ROVERE NATURALE / NATURAL OAK 34 ROVERE COTTO / BURNISHED OAK 35 ROVERE BRUCIATO SENZA NODI / KNOTLESS BURNED OAK 38 ROVERE NATURALE SENZA NODI / KNOTLESS NATURAL OAK 39 ROVERE COTTO SENZA NODI / KNOTLESS BURNISHED OAK	1.453,00
	FENIX W1 BIANCO OPACO / MATT WHITE W2 TORTORA OPACO / MATT DOVE GREY W3 GRIGIO OPACO / MATT GREY	1.514,00
	VETRO / GLASS 67 EXTRABIANCO OPACO / MATT EXTRAWHITE	1.283,00
	CERAMICA OPACA / MATT CERAMIC K1 OXIDE NERO / BLACK OXIDE K3 PIETRA DI SAVOIA ANTRACITE / ANTHRACITE PIETRA DI SAVOIA K4 MARMO STATUARIO / WHITE MARBLE K5 PIETRA DI SAVOIA GRIGIO / GREY PIETRA DI SAVOIA K6 OXIDE BIANCO / WHITE OXIDE KA NERO LAVAGNA / CHALKBOARD BLACK KB FOKOS SALE / FOKOS SALT KD OXIDE VERDERAME / VERDIGRIS OXIDE	1.695,00
	PIANO CERAMICA OPACA MATT CERAMIC TOP	
	K1 OXIDE NERO / BLACK OXIDE K3 PIETRA DI SAVOIA ANTRACITE ANTHRACITE PIETRA DI SAVOIA KA NERO LAVAGNA CHALKBOARD BLACK	7E GRAFITE / GRAPHITE
	K4 MARMO STATUARIO WHITE MARBLE K6 OXIDE BIANCO / WHITE OXIDE	7A BIANCO / WHITE
	K5 PIETRA DI SAVOIA GRIGIO GREY PIETRA DI SAVOIA	7D GRIGIO / GREY
	KB FOKOS SALE / FOKOS SALT	7V GHIACCIO / ICE
PREZZO SOLA STRUTTURA TAVOLO / PRICE FOR STRUCTURE ONLY		635,00
SUPPLEMENTO ALLUNGA AGGIUNTIVA CLEAF / SURCHARGE FOR EXTRA CLEAF EXTENSION		124,00
SUPPLEMENTO ALLUNGA AGGIUNTIVA VETRO / SURCHARGE FOR EXTRA GLASS EXTENSION		134,00
SUPPLEMENTO ALLUNGA AGGIUNTIVA IMPIALLACCIATA / SURCHARGE FOR EXTRA VENEER EXTENSION		205,00
SUPPLEMENTO ALLUNGA AGGIUNTIVA FENIX / SURCHARGE FOR EXTRA FENIX EXTENSION		176,00
SUPPLEMENTO ALLUNGA AGGIUNTIVA CERAMICA / SURCHARGE FOR EXTRA CERAMIC EXTENSION		229,00
SUPPLEMENTO PER STRUTTURA IN ACCIAIO INOX (CON ANGOLI SPAZZOLATI LUCIDO DI SERIE) SURCHARGE FOR INOX STRUCTURE (BRUSHED INOX ARE STANDARD)		474,00
SUPPLEMENTO PER KIT APERTURA CLICK-CLACK / SURCHARGE FOR CLICK CLACK OPENING SYSTEM KIT		30,00
SUPPLEMENTO PER ANGOLI SPAZZOLATO LUCIDO 11 / SURCHARGE FOR BRUSHED POLISHED JUNCTIONS 11		59,00
SUPPLEMENTO PER VASSOIO FLOCCATO / SURCHARGE FOR FLOCKED TRAY		119,00

KRONO 180 - PLUS

PIANO ANGOLO RAGGIATO
ROUNDED EDGE TOP


STRUTTURA GAMBE E ANGOLI STRUCTURE LEGS AND JUNCTIONS

PIANO E ALLUNGA TOP AND EXTENSION

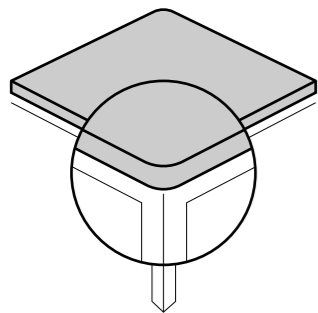


MISURA / SIZE: 180X90

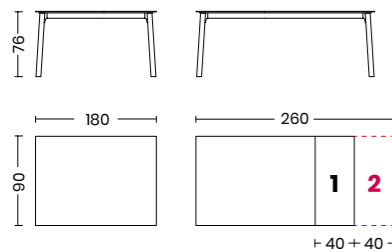
UNA ALLUNGA DI SERIE
STANDARD WITH ONE EXTENSION



UNA ALLUNGA DI SERIE
STANDARD WITH ONE EXTENSION



PIANO ANGOLO RAGGIATO
TOP WITH ROUNDED EDGE



1 ALLUNGA DI SERIE
STANDARD WITH 1 EXTENSION

2 ALLUNGA OPTIONAL
OPTIONAL WITH 2 EXTENSIONS



Attenzione: finiture in eliminazione
Attention: availability as long as stock lasts

1 collo per telaio + gambe:
1 box per frame + legs:
cm 168x79x15 - Kg. 29

1 collo per piano + allunga fissa:
1 box for top + extension:
cm 186x95x8 - Kg. 26

m² 0,34 tot. Kg. 52
(+ 19 Kg. per vetro / + 19 Kg. for glass)

1 collo per piano in ceramica + allunga fissa:
1 box for ceramic top + extension:
cm 192x101x14 - Kg. 59

m² 0,47 tot. Kg. 88



METALLO VERNICIATO PAINTED STEEL	CLEAF	
	7A BIANCO / WHITE 7B TORTORA / DOVE GREY 7D GRIGIO / GREY 7E GRAFITE / GRAPHITE 7F ROVERE NATURALE / NATURAL OAK <input type="checkbox"/> 7G ROVERE COTTO / BURNISHED OAK <input type="checkbox"/> 7I MARMO BIANCO / WHITE MARBLE 7M MARMO GRIGIO / GREY MARBLE 7L MARMO NERO / BLACK MARBLE 7N LECCIO / HOLM OAK 7O OLMO NATURALE / NATURAL ELM 7P LEGNO SBIANCATO / BLEACHED WOOD 7Q LEGNO BRUCIATO / BURNED WOOD 7V GHIACCIO / ICE 7Y PIETRA SCURA / DARK STONE 7W PIETRA CHIARA / LIGHT STONE	1.194,00
	IMPIALLACCIATO / WOOD VENEER	
	31 ROVERE NATURALE / NATURAL OAK <input type="checkbox"/> 34 ROVERE COTTO / BURNISHED OAK <input type="checkbox"/> 35 ROVERE BRUCIATO SENZA NODI / KNOTLESS BURNED OAK 38 ROVERE NATURALE SENZA NODI / KNOTLESS NATURAL OAK 39 ROVERE COTTO SENZA NODI / KNOTLESS BURNISHED OAK	1.636,00
	FENIX	
	W1 BIANCO OPACO / MATT WHITE W2 TORTORA OPACO / MATT DOVE GREY W3 GRIGIO OPACO / MATT GREY	1.591,00
	VETRO / GLASS	
	67 EXTRABIANCO OPACO / MATT EXTRAWHITE	1.401,00
	CERAMICA OPACA / MATT CERAMIC	
	K1 OXIDE NERO / BLACK OXIDE <input type="checkbox"/> K3 PIETRA DI SAVOIA ANTRACITE / ANTHRACITE PIETRA DI SAVOIA K4 MARMO STATUARIO / WHITE MARBLE K5 PIETRA DI SAVOIA GRIGIO / GREY PIETRA DI SAVOIA K6 OXIDE BIANCO / WHITE OXIDE <input type="checkbox"/> KA NERO LAVAGNA / CHALKBOARD BLACK KB FOKOS SALE / FOKOS SALT KD OXIDE VERDERAME / VERDIGRIS OXIDE	1.817,00
	PIANO CERAMICA OPACA MATT CERAMIC TOP	ALLUNGA CLEAF CLEAF EXTENSION
	K1 OXIDE NERO / BLACK OXIDE <input type="checkbox"/> K3 PIETRA DI SAVOIA ANTRACITE ANTHRACITE PIETRA DI SAVOIA KA NERO LAVAGNA CHALKBOARD BLACK	7E GRAFITE / GRAPHITE
	K4 MARMO STATUARIO WHITE MARBLE K6 OXIDE BIANCO / WHITE OXIDE <input type="checkbox"/>	7A BIANCO / WHITE
	K5 PIETRA DI SAVOIA GRIGIO GREY PIETRA DI SAVOIA	7D GRIGIO / GREY
	KB FOKOS SALE / FOKOS SALT	7V GHIACCIO / ICE
	PREZZO SOLA STRUTTURA TAVOLO / PRICE FOR STRUCTURE ONLY	652,00
	SUPPLEMENTO ALLUNGA AGGIUNTIVA CLEAF / SURCHARGE FOR EXTRA CLEAF EXTENSION	124,00
	SUPPLEMENTO ALLUNGA AGGIUNTIVA VETRO / SURCHARGE FOR EXTRA GLASS EXTENSION	134,00
	SUPPLEMENTO ALLUNGA AGGIUNTIVA IMPIALLACCIATA / SURCHARGE FOR EXTRA VENEER EXTENSION	205,00
	SUPPLEMENTO ALLUNGA AGGIUNTIVA FENIX / SURCHARGE FOR EXTRA FENIX EXTENSION	176,00
	SUPPLEMENTO ALLUNGA AGGIUNTIVA CERAMICA / SURCHARGE FOR EXTRA CERAMIC EXTENSION	229,00
	SUPPLEMENTO PER STRUTTURA IN ACCIAIO INOX (CON ANGOLI SPAZZOLATI LUCIDO DI SERIE) SURCHARGE FOR INOX STRUCTURE (BRUSHED INOX ARE STANDARD)	474,00
	SUPPLEMENTO PER KIT APERTURA CLICK-CLACK / SURCHARGE FOR CLICK CLACK OPENING SYSTEM KIT	30,00
	SUPPLEMENTO PER ANGOLI SPAZZOLATO LUCIDO 11 / SURCHARGE FOR BRUSHED POLISHED JUNCTIONS 11	59,00
	SUPPLEMENTO PER VASSOIO FLOCCATO / SURCHARGE FOR FLOCKED TRAY	119,00

06 BIANCO OPACO / MATT WHITE
07 NERO OPACO / MATT BLACK
18 GRIGIO SILVER / SILVER GREY
22 TORTORA OPACO / MATT DOVE GREY
24 BRONZO / BRONZE
25 ROSSO MATTONE / BRICK RED
0G GHISA / CAST IRON
0P GRIGIO PIOMBO OPACO / MATT LEAD GREY

KRONO 200 - PLUS

PIANO ANGOLO RAGGIATO
TOP WITH ROUNDED EDGE

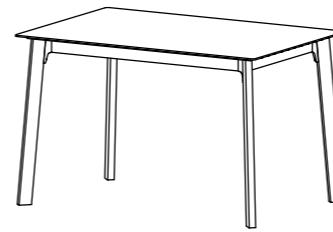
STRUTTURA GAMBE E ANGOLI STRUCTURE LEGS AND JUNCTIONS

PIANO E ALLUNGA TOP AND EXTENSION

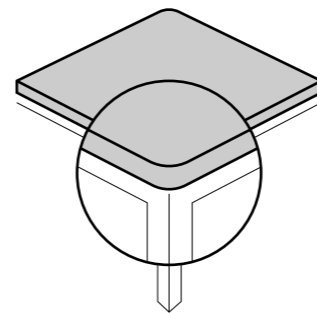


MISURA / SIZE: 200X100

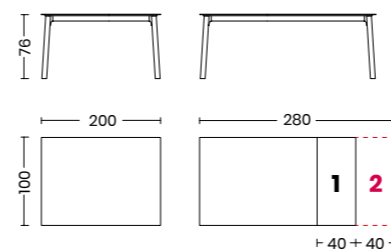
UNA ALLUNGA DI SERIE
STANDARD WITH ONE EXTENSION



UNA ALLUNGA DI SERIE
STANDARD WITH ONE EXTENSION



PIANO ANGOLO RAGGIATO
TOP WITH ROUNDED EDGE



1 ALLUNGA DI SERIE
STANDARD WITH 1 EXTENSION

2 ALLUNGA OPTIONAL
OPTIONAL WITH 2 EXTENSIONS



Attenzione: finiture in eliminazione
Attention: availability as long as stock lasts

1 collo per telaio + gambe:
1 box per frame + legs:
cm 208x106x15 - Kg. 30

1 collo per piano + allunga fissa:
1 box for top + extension:
cm 208x105x8 - Kg. 30

m² 0,506 tot. Kg. 60
(+ 20 Kg. per vetro / + 20 Kg. for glass)

1 collo per piano in ceramica + allunga fissa:
1 box for ceramic top + extension:
cm 214x111x14 - Kg. 65

m² 0,651 tot. Kg. 98



METALLO VERNICIATO PAINTED STEEL	CLEAF	
	7A BIANCO / WHITE 7B TORTORA / DOVE GREY 7D GRIGIO / GREY 7E GRAFITE / GRAPHITE 7F ROVERE NATURALE / NATURAL OAK <input type="checkbox"/> 7G ROVERE COTTO / BURNISHED OAK <input type="checkbox"/> 7I MARMO BIANCO / WHITE MARBLE 7M MARMO GRIGIO / GREY MARBLE 7L MARMO NERO / BLACK MARBLE 7N LECCIO / HOLM OAK 7O OLMO NATURALE / NATURAL ELM 7P LEGNO SBIANCATO / BLEACHED WOOD 7Q LEGNO BRUCIATO / BURNED WOOD 7V GHIACCIO / ICE 7Y PIETRA SCURA / DARK STONE 7W PIETRA CHIARA / LIGHT STONE	1.259,00
	IMPIALLACCIATO / WOOD VENEER	
	31 ROVERE NATURALE / NATURAL OAK <input type="checkbox"/> 34 ROVERE COTTO / BURNISHED OAK <input type="checkbox"/> 35 ROVERE BRUCIATO SENZA NODI / KNOTLESS BURNED OAK 38 ROVERE NATURALE SENZA NODI / KNOTLESS NATURAL OAK 39 ROVERE COTTO SENZA NODI / KNOTLESS BURNISHED OAK	1.727,00
	FENIX	
	W1 BIANCO OPACO / MATT WHITE W2 TORTORA OPACO / MATT DOVE GREY W3 GRIGIO OPACO / MATT GREY	1.728,00
	VETRO / GLASS	
	67 EXTRABIANCO OPACO / MATT EXTRAWHITE	1.461,00
	CERAMICA OPACA / MATT CERAMIC	
	K1 OXIDE NERO / BLACK OXIDE <input type="checkbox"/> K3 PIETRA DI SAVOIA ANTRACITE / ANTHRACITE PIETRA DI SAVOIA K4 MARMO STATUARIO / WHITE MARBLE K5 PIETRA DI SAVOIA GRIGIO / GREY PIETRA DI SAVOIA K6 OXIDE BIANCO / WHITE OXIDE <input type="checkbox"/> KA NERO LAVAGNA / CHALKBOARD BLACK KB FOKOS SALE / FOKOS SALT KD OXIDE VERDERAME / VERDIGRIS OXIDE	2.052,00
	PIANO CERAMICA OPACA MATT CERAMIC TOP	ALLUNGA CLEAF CLEAF EXTENSION
	K1 OXIDE NERO / BLACK OXIDE <input type="checkbox"/> K3 PIETRA DI SAVOIA ANTRACITE ANTHRACITE PIETRA DI SAVOIA KA NERO LAVAGNA CHALKBOARD BLACK	7E GRAFITE / GRAPHITE
	K4 MARMO STATUARIO WHITE MARBLE K6 OXIDE BIANCO / WHITE OXIDE <input type="checkbox"/>	7A BIANCO / WHITE
	K5 PIETRA DI SAVOIA GRIGIO GREY PIETRA DI SAVOIA	7D GRIGIO / GREY
	KB FOKOS SALE / FOKOS SALT	7V GHIACCIO / ICE
	PREZZO SOLA STRUTTURA TAVOLO / PRICE FOR STRUCTURE ONLY	670,00
	SUPPLEMENTO ALLUNGA AGGIUNTIVA CLEAF / SURCHARGE FOR EXTRA CLEAF EXTENSION	128,00
	SUPPLEMENTO ALLUNGA AGGIUNTIVA VETRO / SURCHARGE FOR EXTRA GLASS EXTENSION	138,00
	SUPPLEMENTO ALLUNGA AGGIUNTIVA IMPIALLACCIATA / SURCHARGE FOR EXTRA VENEER EXTENSION	224,00
	SUPPLEMENTO ALLUNGA AGGIUNTIVA FENIX / SURCHARGE FOR EXTRA FENIX EXTENSION	181,00
	SUPPLEMENTO ALLUNGA AGGIUNTIVA CERAMICA / SURCHARGE FOR EXTRA CERAMIC EXTENSION	247,00
	SUPPLEMENTO PER STRUTTURA IN ACCIAIO INOX (CON ANGOLI SPAZZOLATI LUCIDO DI SERIE) SURCHARGE FOR INOX STRUCTURE (BRUSHED INOX ARE STANDARD)	499,00
	SUPPLEMENTO PER KIT APERTURA CLICK-CLACK / SURCHARGE FOR CLICK CLACK OPENING SYSTEM KIT	30,00
	SUPPLEMENTO PER ANGOLI SPAZZOLATO LUCIDO 11 / SURCHARGE FOR BRUSHED POLISHED JUNCTIONS 11	59,00
	SUPPLEMENTO PER VASSOIO FLOCCATO / SURCHARGE FOR FLOCKED TRAY	119,00

06 BIANCO OPACO / MATT WHITE
07 NERO OPACO / MATT BLACK
18 GRIGIO SILVER / SILVER GREY
22 TORTORA OPACO / MATT DOVE GREY
24 BRONZO / BRONZE
25 ROSSO MATTONE / BRICK RED
0G GHISA / CAST IRON
0P GRIGIO PIOMBO OPACO / MATT LEAD GREY

KRONO QUARZO QUARTZ

Design Pointhouse

La struttura Krono è disponibile su misura a partire da 70x70cm fino a 240x140cm.

La collaborazione tra Pointhouse e MarmoArredo permette la creazione di tavoli fissi su misura con piano in agglomerato di quarzo, materiale estremamente resistente e duraturo, adatto sia all'uso domestico che pubblico, interno che esterno.

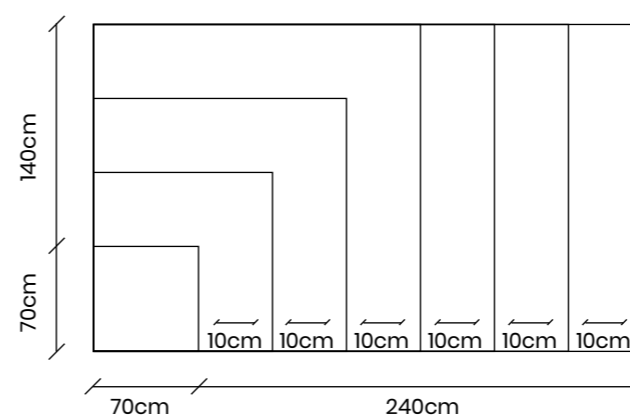
I piani Quartzform sono disponibili in 30 diverse finiture, in versione opaca e lucida. Abbinati alla struttura Krono in acciaio inox, inoltre, sono la combinazione perfetta per un tavolo da esterno elegante e senza tempo.

Krono is available in tailored dimensions from 70x70cm to 240x140cm.

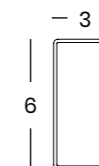
The collaboration between Pointhouse and MarmoArredo allows the creation of tailored fixed tables made with quartz agglomerate, extremely resistant and lasting material, suitable for public and domestic use, both for interior and outdoor.

Quartzforms tops are available in 30 different finishes, in matt or glossy finish. Matched with Krono's inox structure, are the perfect combination for an elegant and timeless exterior table.

MISURE / SIZE:




SEZIONE GAMBE / LEGS SECTION:



FINITURE / FINISHES:


Struttura e gambe / Structure and legs:

metallo verniciato:
painted steel:



Angoli / Corner junctions:

verniciato / cromato:
painted / chromed:



Piano / Top:

Quartzform categoria 1:
Quartzform category 1:



Quartzform categoria 2:
Quartzform category 2:



Quartzform categoria 3:
Quartzform category 3:




N.B.: le misure riportate si intendono in cm / measurements shown are in cm.

KRONO 140

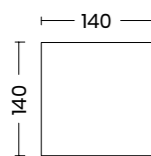
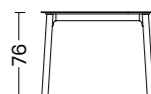
STRUTTURA GAMBE E ANGOLI
STRUCTURE LEGS AND JUNCTIONS

PIANO TOP €

MISURA / SIZE: **140X140**



TAVOLO FISSO
FIXED TABLE



TAVOLO FISSO
FIXED TABLE

METALLO VERNICIATO PAINTED STEEL	CATEGORIA 1 / CATEGORY 1	€
	QF BEIGE 500 QF WHITE 505 QF LIGHT GREY 510 QF DARK GREY 515 QF LIGHT BEIGE 520 QF BLACK 525 QF BROWN 530 QF ASH GREY 535 QF LAVIC BLACK 590	2.063,00
	CATEGORIA 2 / CATEGORY 2	
06 BIANCO OPACO / MATT WHITE 07 NERO OPACO / MATT BLACK 18 GRIGIO SILVER / SILVER GREY 22 TORTORA OPACO / MATT DOVE GREY 24 BRONZO / BRONZE 25 ROSSO MATTONE / BRICK RED 0G GHISA / CAST IRON 0P GRIGIO PIOMBO OPACO / MATT LEAD GREY	BRAZILIAN CANADIAN WHITE 205 SPACCO WHITE 450 SPACCO GREY 455 SPACCO BLACK 465 CLOUDY BLACK 600 CLOUDY DESERT 610 CLOUDY BELGIAN BLUE 635 ADD TOP CRYSTAL 700	2.128,00
	CATEGORIA 3 / CATEGORY 3	
	BREEZE ASHEN LIGHT 800 BREEZE BLANC 805 BREEZE SAND 810 BREEZE PEARL 815 BREEZE BLACK PEARL 820 BREEZE PIER 825 FOSSIL AMMONITE 855 FOSSIL NAUTILUS 850 FOSSIL SEASHELL 865 FOSSIL NACRE 860 FOSSIL JET 870 VEINED AFRICA 900 VEINED BAROQUE 905 VEINED CREAM 910 VEINED DECO 915 IMPERIAL DOLPHIN GREY 940 IMPERIAL WHITE 955	2.238,00
SUPPLEMENTO PER STRUTTURA IN ACCIAIO INOX (CON ANGOLI SPAZZOLATI LUCIDO DI SERIE) <i>SURCHARGE FOR INOX STRUCTURE (BRUSHED INOX ARE STANDARD)</i>		474,00
SUPPLEMENTO PER ANGOLI SPAZZOLATO LUCIDO 11 / SURCHARGE FOR BRUSHED POLISHED JUNCTIONS 11		59,00

2 PESI E VOLUMI VERRANNO DEFINITI
NEL MOMENTO DELL'ORDINE

**WEIGHTS AND VOLUMES TO BE
DEFINED ON EVERY ORDER**

KRONO 160

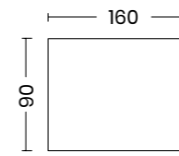
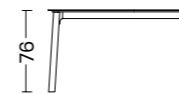
STRUTTURA GAMBE E ANGOLI
STRUCTURE LEGS AND JUNCTIONS

PIANO TOP €

MISURA / SIZE: **160X90**



TAVOLO FISSO
FIXED TABLE



TAVOLO FISSO
FIXED TABLE

METALLO VERNICIATO PAINTED STEEL	CATEGORIA 1 / CATEGORY 1	€
	QF BEIGE 500 QF WHITE 505 QF LIGHT GREY 510 QF DARK GREY 515 QF LIGHT BEIGE 520 QF BLACK 525 QF BROWN 530 QF ASH GREY 535 QF LAVIC BLACK 590	1.929,00
	CATEGORIA 2 / CATEGORY 2	
06 BIANCO OPACO / MATT WHITE 07 NERO OPACO / MATT BLACK 18 GRIGIO SILVER / SILVER GREY 22 TORTORA OPACO / MATT DOVE GREY 24 BRONZO / BRONZE 25 ROSSO MATTONE / BRICK RED 0G GHISA / CAST IRON 0P GRIGIO PIOMBO OPACO / MATT LEAD GREY	BRAZILIAN CANADIAN WHITE 205 SPACCO WHITE 450 SPACCO GREY 455 SPACCO BLACK 465 CLOUDY BLACK 600 CLOUDY DESERT 610 CLOUDY BELGIAN BLUE 635 ADD TOP CRYSTAL 700	2.057,00
	CATEGORIA 3 / CATEGORY 3	
	BREEZE ASHEN LIGHT 800 BREEZE BLANC 805 BREEZE SAND 810 BREEZE PEARL 815 BREEZE BLACK PEARL 820 BREEZE PIER 825 FOSSIL AMMONITE 855 FOSSIL NAUTILUS 850 FOSSIL SEASHELL 865 FOSSIL NACRE 860 FOSSIL JET 870 VEINED AFRICA 900 VEINED BAROQUE 905 VEINED CREAM 910 VEINED DECO 915 IMPERIAL DOLPHIN GREY 940 IMPERIAL WHITE 955	2.201,00
SUPPLEMENTO PER STRUTTURA IN ACCIAIO INOX (CON ANGOLI SPAZZOLATI LUCIDO DI SERIE) <i>SURCHARGE FOR INOX STRUCTURE (BRUSHED INOX ARE STANDARD)</i>		474,00
SUPPLEMENTO PER ANGOLI SPAZZOLATO LUCIDO 11 / SURCHARGE FOR BRUSHED POLISHED JUNCTIONS 11		59,00

2 PESI E VOLUMI VERRANNO DEFINITI
NEL MOMENTO DELL'ORDINE


**WEIGHTS AND VOLUMES TO BE
DEFINED ON EVERY ORDER**

KRONO 180

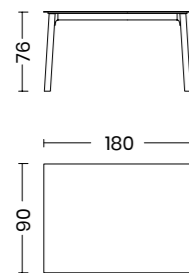
STRUTTURA GAMBE E ANGOLI
STRUCTURE LEGS AND JUNCTIONS

PIANO TOP €

MISURA / SIZE: 180X90



TAVOLO FISSO
FIXED TABLE



TAVOLO FISSO
FIXED TABLE

METALLO VERNICIATO
PAINTED STEEL

CATEGORIA 1 / CATEGORY 1

QF BEIGE 500
QF WHITE 505
QF LIGHT GREY 510
QF DARK GREY 515
QF LIGHT BEIGE 520
QF BLACK 525
QF BROWN 530
QF ASH GREY 535
QF LAVIC BLACK 590

2.128,00

CATEGORIA 2 / CATEGORY 2

06 BIANCO OPACO / MATT WHITE
07 NERO OPACO / MATT BLACK
18 GRIGIO SILVER / SILVER GREY
22 TORTORA OPACO / MATT DOVE GREY
24 BRONZO / BRONZE
25 ROSSO MATTONE / BRICK RED
0G GHISA / CAST IRON
0P GRIGIO PIOMBO OPACO / MATT LEAD GREY

BRAZILIAN CANADIAN WHITE 205
SPACCO WHITE 450
SPACCO GREY 455
SPACCO BLACK 465
CLOUDY BLACK 600
CLOUDY DESERT 610
CLOUDY BELGIAN BLUE 635
ADD TOP CRYSTAL 700

2.272,00

CATEGORIA 3 / CATEGORY 3

BREEZE ASHEN LIGHT 800
BREEZE BLANC 805
BREEZE SAND 810
BREEZE PEARL 815
BREEZE BLACK PEARL 820
BREEZE PIER 825
FOSSIL AMMONITE 855
FOSSIL NAUTILUS 850
FOSSIL SEASHELL 865
FOSSIL NACRE 860
FOSSIL JET 870
VEINED AFRICA 900
VEINED BAROQUE 905
VEINED CREAM 910
VEINED DECO 915
IMPERIAL DOLPHIN GREY 940
IMPERIAL WHITE 955

2.432,00

PESI E VOLUMI VERRANNO DEFINITI
NEL MOMENTO DELL'ORDINE



WEIGHTS AND VOLUMES TO BE
DEFINED ON EVERY ORDER

SUPPLEMENTO PER STRUTTURA IN ACCIAIO INOX (CON ANGOLI SPAZZOLATI LUCIDO DI SERIE)
SURCHARGE FOR INOX STRUCTURE (BRUSHED INOX ARE STANDARD)

474,00

SUPPLEMENTO PER ANGOLI SPAZZOLATO LUCIDO 11 / SURCHARGE FOR BRUSHED POLISHED JUNCTIONS 11


59,00

KRONO 200

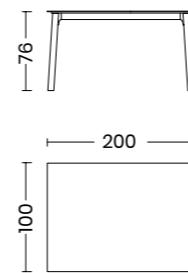
STRUTTURA GAMBE E ANGOLI
STRUCTURE LEGS AND JUNCTIONS

PIANO TOP €

MISURA / SIZE: 200X100



TAVOLO FISSO
FIXED TABLE



TAVOLO FISSO
FIXED TABLE

METALLO VERNICIATO
PAINTED STEEL

CATEGORIA 1 / CATEGORY 1

QF BEIGE 500
QF WHITE 505
QF LIGHT GREY 510
QF DARK GREY 515
QF LIGHT BEIGE 520
QF BLACK 525
QF BROWN 530
QF ASH GREY 535
QF LAVIC BLACK 590

2.546,00

CATEGORIA 2 / CATEGORY 2

06 BIANCO OPACO / MATT WHITE
07 NERO OPACO / MATT BLACK
18 GRIGIO SILVER / SILVER GREY
22 TORTORA OPACO / MATT DOVE GREY
24 BRONZO / BRONZE
25 ROSSO MATTONE / BRICK RED
0G GHISA / CAST IRON
0P GRIGIO PIOMBO OPACO / MATT LEAD GREY

BRAZILIAN CANADIAN WHITE 205
SPACCO WHITE 450
SPACCO GREY 455
SPACCO BLACK 465
CLOUDY BLACK 600
CLOUDY DESERT 610
CLOUDY BELGIAN BLUE 635
ADD TOP CRYSTAL 700

2.724,00

CATEGORIA 3 / CATEGORY 3

BREEZE ASHEN LIGHT 800
BREEZE BLANC 805
BREEZE SAND 810
BREEZE PEARL 815
BREEZE BLACK PEARL 820
BREEZE PIER 825
FOSSIL AMMONITE 855
FOSSIL NAUTILUS 850
FOSSIL SEASHELL 865
FOSSIL NACRE 860
FOSSIL JET 870
VEINED AFRICA 900
VEINED BAROQUE 905
VEINED CREAM 910
VEINED DECO 915
IMPERIAL DOLPHIN GREY 940
IMPERIAL WHITE 955

2.922,00

PESI E VOLUMI VERRANNO DEFINITI
NEL MOMENTO DELL'ORDINE



WEIGHTS AND VOLUMES TO BE
DEFINED ON EVERY ORDER

SUPPLEMENTO PER STRUTTURA IN ACCIAIO INOX (CON ANGOLI SPAZZOLATI LUCIDO DI SERIE)
SURCHARGE FOR INOX STRUCTURE (BRUSHED INOX ARE STANDARD)

474,00

SUPPLEMENTO PER ANGOLI SPAZZOLATO LUCIDO 11 / SURCHARGE FOR BRUSHED POLISHED JUNCTIONS 11

59,00


KRONO 240

STRUTTURA GAMBE E ANGOLI
STRUCTURE LEGS AND JUNCTIONS

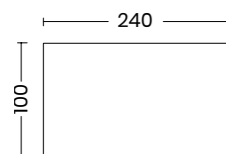
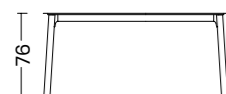
PIANO
TOP

€

MISURA / SIZE: 240X100



TAVOLO FISSO
FIXED TABLE



TAVOLO FISSO
FIXED TABLE

PESI E VOLUMI VERRANNO DEFINITI
NEL MOMENTO DELL'ORDINE



WEIGHTS AND VOLUMES TO BE
DEFINED ON EVERY ORDER

METALLO VERNICIATO PAINTED STEEL	CATEGORIA 1 / CATEGORY 1	
	QF BEIGE 500 QF WHITE 505 QF LIGHT GREY 510 QF DARK GREY 515 QF LIGHT BEIGE 520 QF BLACK 525 QF BROWN 530 QF ASH GREY 535 QF LAVIC BLACK 590	3.120,00
	CATEGORIA 2 / CATEGORY 2	
06 BIANCO OPACO / MATT WHITE 07 NERO OPACO / MATT BLACK 18 GRIGIO SILVER / SILVER GREY 22 TORTORA OPACO / MATT DOVE GREY 24 BRONZO / BRONZE 25 ROSSO MATTONE / BRICK RED 0G GHISA / CAST IRON 0P GRIGIO PIOMBO OPACO / MATT LEAD GREY	BRAZILIAN CANADIAN WHITE 205 SPACCO WHITE 450 SPACCO GREY 455 SPACCO BLACK 465 CLOUDY BLACK 600 CLOUDY DESERT 610 CLOUDY BELGIAN BLUE 635 ADD TOP CRYSTAL 700	3.343,00
	CATEGORIA 3 / CATEGORY 3	
	BREEZE ASHEN LIGHT 800 BREEZE BLANC 805 BREEZE SAND 810 BREEZE PEARL 815 BREEZE BLACK PEARL 820 BREEZE PIER 825 FOSSIL AMMONITE 855 FOSSIL NAUTILUS 850 FOSSIL SEASHELL 865 FOSSIL NACRE 860 FOSSIL JET 870 VEINED AFRICA 900 VEINED BAROQUE 905 VEINED CREAM 910 VEINED DECO 915 IMPERIAL DOLPHIN GREY 940 IMPERIAL WHITE 955	3.593,00
	SUPPLEMENTO PER STRUTTURA IN ACCIAIO INOX (CON ANGOLI SPAZZOLATI LUCIDO DI SERIE) <i>SURCHARGE FOR INOX STRUCTURE (BRUSHED INOX ARE STANDARD)</i>	499,00
	SUPPLEMENTO PER ANGOLI SPAZZOLATO LUCIDO 11 / <i>SURCHARGE FOR BRUSHED POLISHED JUNCTIONS 11</i>	59,00

MARILYN

Design Arter&Citton

Tavolo con gambe stampate in copolimero con anima in acciaio, laccate.

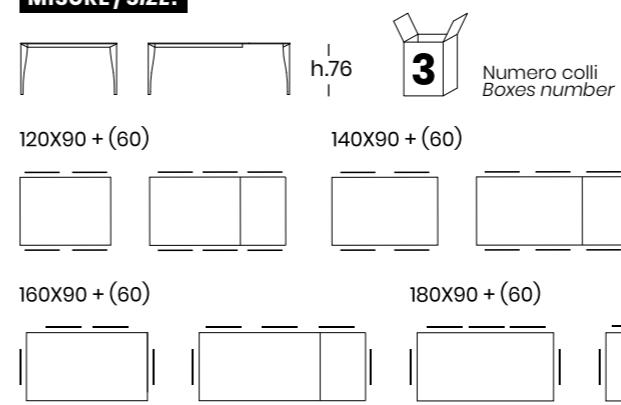
La struttura è composta da profili in estruso d'alluminio verniciato a polveri epossidiche. Giunto angolare d'unione stampato in lega di zamak, in finitura verniciata. Le gambe sono stampate in copolimero con anima in acciaio, laccate.

Table with laquered casted copolymer legs with steel core.

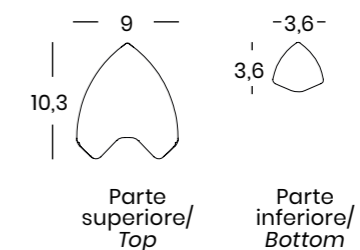
The structure is composed of extruded aluminium profiles, oxidated or epoxy painted. Die-casted zamak junctions chromed or painted. Legs are printed in copolymer with a steel core, lacquered.



MISURE / SIZE:



SEZIONE GAMBE / LEGS SECTION:



FINITURE / FINISHES:

Struttura e gambe / Structure and legs:

verniciato:

painted:



06 07 22 24 25 0P

Piano e allunga / Top and extensions:

Cleaf / impiallacciato:

Cleaf / veneered:



7A 7B 7D 7E 7F 7G 7I 7L 7M 7N 7O 7P 7Q 7V 7Y 7W 7I 31 34 35 38 39

I Attenzione: finiture in eliminazione
Attention: availability as long as stock lasts

N.B.: le misure riportate si intendono in cm / measurements shown are in cm.

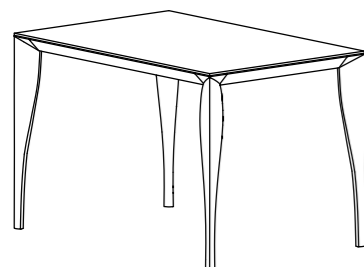
MARILYN 120

STRUTTURA E GAMBE
STRUCTURE AND LEGS

PIANO E ALLUNGA
TOP AND EXTENSIONS



MISURA / SIZE: 120X90



VERNICIATO
PAINTED

CLEAF

7A BIANCO / WHITE
7B TORTORA / DOVE GREY
7D GRIGIO / GREY
7E GRAFITE / GRAPHITE
7F ROVERE NATURALE / NATURAL OAK
7G ROVERE COTTO / BURNISHED OAK
7I MARMO BIANCO / WHITE MARBLE
7M MARMO GRIGIO / GREY MARBLE
7L MARMO NERO / BLACK MARBLE
7N LECCIO / HOLM OAK
7O OLMO NATURALE / NATURAL ELM
7P LEGNO SBIANCATO / BLEACHED WOOD
7Q LEGNO BRUCIATO / BURNED WOOD
7V GHIACCIO / ICE
7Y PIETRA SCURA / DARK STONE
7W PIETRA CHIARA / LIGHT STONE
7I NERO OPACO / MATT BLACK

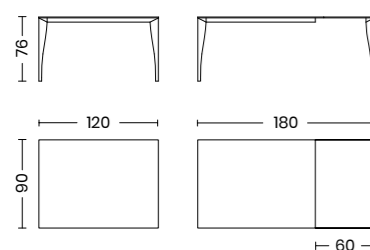
1.844,00

06 BIANCO OPACO / MATT WHITE
07 NERO OPACO / MATT BLACK
22 TORTORA OPACO / MATT DOVE GREY
24 BRONZO / BRONZE
25 ROSSO MATTONE / BRICK RED
0P GRIGIO PIOMBO OPACO / MATT LEAD GREY

IMPIALLACCIATO / WOOD VENEER

31 ROVERE NATURALE / NATURAL OAK
34 ROVERE COTTO / BURNISHED OAK
35 ROVERE BRUCIATO SENZA NODI
KNOTLESS BURNED OAK
38 ROVERE NATURALE SENZA NODI
KNOTLESS NATURAL OAK
39 ROVERE COTTO SENZA NODI
KNOTLESS BURNISHED OAK

1.907,00



Attenzione: finiture in eliminazione
Attention: availability as long as stock lasts

1 collo per telaio:
1 box per frame:
cm 129x96x14,5 - Kg. 18

1 collo per gambe:
1 box for legs:
cm 80x41x17 - Kg. 10

1 collo per piano + allunga:
1 box for top + extension:
cm 125x95x6 - Kg. 25



m² 0,305 tot. Kg. 53

SCONTO DEL 20% PER TAVOLO MARILYN FISSO / EXTRA 20% DISCOUNT FOR FIXED MARILYN TABLE

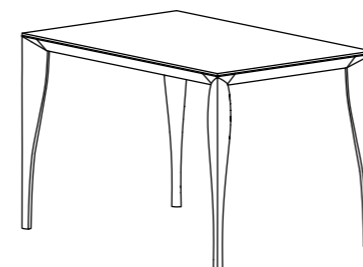
MARILYN 140

STRUTTURA E GAMBE
STRUCTURE AND LEGS

PIANO E ALLUNGA
TOP AND EXTENSIONS



MISURA / SIZE: 140X90



VERNICIATO
PAINTED

CLEAF

7A BIANCO / WHITE
7B TORTORA / DOVE GREY
7D GRIGIO / GREY
7E GRAFITE / GRAPHITE
7F ROVERE NATURALE / NATURAL OAK
7G ROVERE COTTO / BURNISHED OAK
7I MARMO BIANCO / WHITE MARBLE
7M MARMO GRIGIO / GREY MARBLE
7L MARMO NERO / BLACK MARBLE
7N LECCIO / HOLM OAK
7O OLMO NATURALE / NATURAL ELM
7P LEGNO SBIANCATO / BLEACHED WOOD
7Q LEGNO BRUCIATO / BURNED WOOD
7V GHIACCIO / ICE
7Y PIETRA SCURA / DARK STONE
7W PIETRA CHIARA / LIGHT STONE
7I NERO OPACO / MATT BLACK

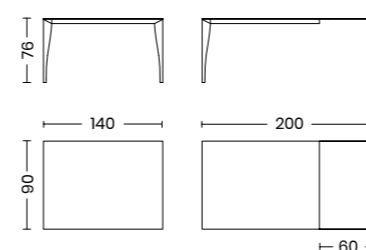
1.898,00

06 BIANCO OPACO / MATT WHITE
07 NERO OPACO / MATT BLACK
22 TORTORA OPACO / MATT DOVE GREY
24 BRONZO / BRONZE
25 ROSSO MATTONE / BRICK RED
0P GRIGIO PIOMBO OPACO / MATT LEAD GREY

IMPIALLACCIATO / WOOD VENEER

31 ROVERE NATURALE / NATURAL OAK
34 ROVERE COTTO / BURNISHED OAK
35 ROVERE BRUCIATO SENZA NODI
KNOTLESS BURNED OAK
38 ROVERE NATURALE SENZA NODI
KNOTLESS NATURAL OAK
39 ROVERE COTTO SENZA NODI
KNOTLESS BURNISHED OAK

1.995,00



Attenzione: finiture in eliminazione
Attention: availability as long as stock lasts

1 collo per telaio:
1 box per frame:
cm 149x96x14,5 - Kg. 19

1 collo per gambe:
1 box for legs:
cm 80x41x17 - Kg. 10

1 collo per piano + allunga:
1 box for top + extension:
cm 145x95x6 - Kg. 29,5



m² 0,344 tot. Kg. 58,5

SCONTO DEL 20% PER TAVOLO MARYILIN FISSO / EXTRA 20% DISCOUNT FOR FIXED MARILYN TABLE

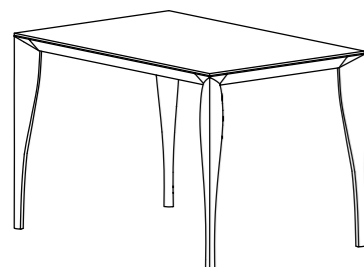
MARILYN 160

STRUTTURA E GAMBE
STRUCTURE AND LEGS

PIANO E ALLUNGA
TOP AND EXTENSIONS

€

MISURA / SIZE: 160X90



VERNICIATO
PAINTED

CLEAF

7A BIANCO / WHITE
7B TORTORA / DOVE GREY
7D GRIGIO / GREY
7E GRAFITE / GRAPHITE
7F ROVERE NATURALE / NATURAL OAK
7G ROVERE COTTO / BURNISHED OAK
7I MARMO BIANCO / WHITE MARBLE
7M MARMO GRIGIO / GREY MARBLE
7L MARMO NERO / BLACK MARBLE
7N LECCIO / HOLM OAK
7O OLMO NATURALE / NATURAL ELM
7P LEGNO SBIANCATO / BLEACHED WOOD
7Q LEGNO BRUCIATO / BURNED WOOD
7V GHIACCIO / ICE
7Y PIETRA SCURA / DARK STONE
7W PIETRA CHIARA / LIGHT STONE
7I NERO OPACO / MATT BLACK

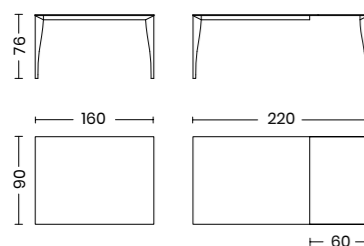
1.929,00

06 BIANCO OPACO / MATT WHITE
07 NERO OPACO / MATT BLACK
22 TORTORA OPACO / MATT DOVE GREY
24 BRONZO / BRONZE
25 ROSSO MATTONE / BRICK RED
0P GRIGIO PIOMBO OPACO / MATT LEAD GREY

IMPIALLACCIATO / WOOD VENEER

31 ROVERE NATURALE / NATURAL OAK
34 ROVERE COTTO / BURNISHED OAK
35 ROVERE BRUCIATO SENZA NODI
KNOTLESS BURNED OAK
38 ROVERE NATURALE SENZA NODI
KNOTLESS NATURAL OAK
39 ROVERE COTTO SENZA NODI
KNOTLESS BURNISHED OAK

2.060,00



⚠ Attenzione: finiture in eliminazione
Attention: availability as long as stock lasts

1 collo per telaio:
1 box per frame:
cm 169x96x14,5 - Kg. 20

1 collo per gambe:
1 box for legs:
cm 80x41x17 - Kg. 10

1 collo per piano + allunga:
1 box for top + extension:
cm 165x95x6 - Kg. 33,5



m³ 0,384 tot. Kg. 63,5

SCONTO DEL 20% PER TAVOLO MARYILIN FISSO / EXTRA 20% DISCOUNT FOR FIXED MARILYN TABLE

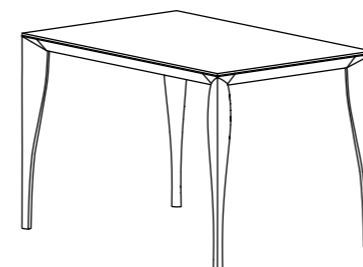
MARILYN 180

STRUTTURA E GAMBE
STRUCTURE AND LEGS

PIANO E ALLUNGA
TOP AND EXTENSIONS

€

MISURA / SIZE: 180X90



VERNICIATO
PAINTED

CLEAF

7A BIANCO / WHITE
7B TORTORA / DOVE GREY
7D GRIGIO / GREY
7E GRAFITE / GRAPHITE
7F ROVERE NATURALE / NATURAL OAK
7G ROVERE COTTO / BURNISHED OAK
7I MARMO BIANCO / WHITE MARBLE
7M MARMO GRIGIO / GREY MARBLE
7L MARMO NERO / BLACK MARBLE
7N LECCIO / HOLM OAK
7O OLMO NATURALE / NATURAL ELM
7P LEGNO SBIANCATO / BLEACHED WOOD
7Q LEGNO BRUCIATO / BURNED WOOD
7V GHIACCIO / ICE
7Y PIETRA SCURA / DARK STONE
7W PIETRA CHIARA / LIGHT STONE
7I NERO OPACO / MATT BLACK

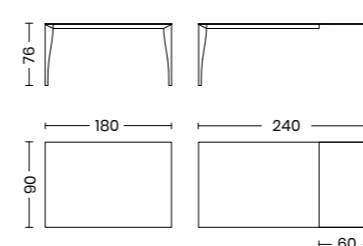
2.017,00

06 BIANCO OPACO / MATT WHITE
07 NERO OPACO / MATT BLACK
22 TORTORA OPACO / MATT DOVE GREY
24 BRONZO / BRONZE
25 ROSSO MATTONE / BRICK RED
0P GRIGIO PIOMBO OPACO / MATT LEAD GREY

IMPIALLACCIATO / WOOD VENEER

31 ROVERE NATURALE / NATURAL OAK
34 ROVERE COTTO / BURNISHED OAK
35 ROVERE BRUCIATO SENZA NODI
KNOTLESS BURNED OAK
38 ROVERE NATURALE SENZA NODI
KNOTLESS NATURAL OAK
39 ROVERE COTTO SENZA NODI
KNOTLESS BURNISHED OAK

2.193,00



⚠ Attenzione: finiture in eliminazione
Attention: availability as long as stock lasts

1 collo per telaio:
1 box per frame:
cm 191x96x16 - Kg. 27

1 collo per gambe:
1 box for legs:
cm 84x41x17 - Kg. 10

1 collo per piano + allunga:
1 box for top + extension:
cm 185x95x6 - Kg. 28



m³ 0,456 tot. Kg. 65

SCONTO DEL 20% PER TAVOLO MARYILIN FISSO / EXTRA 20% DISCOUNT FOR FIXED MARILYN TABLE

MILANO

Design Pointhouse

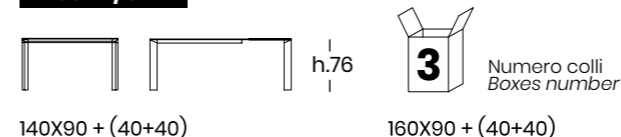
Tavolo con struttura in metallo e gambe in mdf nobilitato melamminico, PET o Cleaf.

Tavolo allungabile con struttura interna in metallo verniciata a polveri epossidiche o rivestita effetto legno. Gambe in mdf nobilitato melamminico, PET o Cleaf, su richiesta dotate di un dispositivo brevettato di ruote a scomparsa Click-Clack, che agevola l'apertura del tavolo. Piano e allunghe sp.18 mm in nobilitato melamminico, decorativo Cleaf o nella soluzione Glue Point, vetro abbinato a pannello o ceramica Laminam. Il tavolo è disponibile con due allunghe da 40 cm e nella versione Long con tre allunghe da 40 cm in nobilitato o in decorativo Cleaf.

Table with metal structure, with melamine, PET or Cleaf nobled mdf legs.

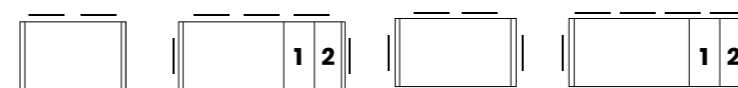
Extendable table with epoxy painted or wood-effect coated internal metal structure, dedicated for interior spaces. The melamine or PET mdf legs are equipped with "Click-Clack", the patented retractable castor system, to facilitates the opening of the table. Top and extensions are 18mm thick in melamine, Cleaf or in the "Glue Point" solution, matchig the glass top with a melamine panel. It's available with two 40 cm extensions, or in the "Long" version with three 40 cm extensions.

MISURE / SIZE:



140X90 + (40+40)

160X90 + (40+40)



140X90(220) - 160X90(240): DUE ALLUNGHE DI SERIE / STANDARD WITH TWO EXTENSIONS

180X90 + (40+40+40)



180X90(300): TRE ALLUNGHE DI SERIE / STANDARD WITH THREE EXTENSIONS

FINITURE / FINISHES:


Struttura / Structure:

MDF rivestito melamminico / verniciato:
melamine covered MDF / painted:



Piano e allunga / Top and extension:

melamminico / Cleaf / vetro temperato / ceramica:
melamine / Cleaf / tempered glass / ceramic:



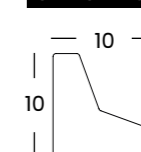
! Attenzione: finiture in eliminazione
Attention: availability as long as stock lasts

Gambe / Legs:

MDF rivestito melamminico / PET / Cleaf:
melamine covered MDF / PET / Cleaf:



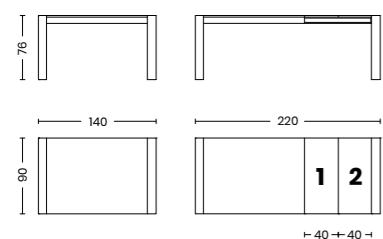
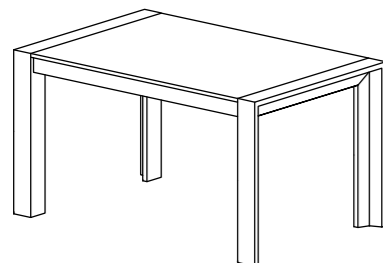
SEZIONE GAMBE / LEGS SECTION:



N.B.: le misure riportate si intendono in cm / measurements shown are in cm.

MILANO 140

MISURA / SIZE: 140X90



2 ALLUNGHE DI SERIE STANDARD WITH 2 EXTENSIONS

1 collo per telaio:
1 box per frame:
cm 124x93x9 - Kg. 21

1 collo per gambe:
1 box for legs:
cm 106x92x12 - Kg. 19

1 collo per piano + 2 allunghe:
1 box for top+ 2 extensions:
cm 126x93x9 - Kg. 24

m² 0,326 tot. Kg. 64
(+ 13 Kg. per vetro / + 13 Kg. for glass)

1 collo per piano in ceramica + allunghe:
1 box for ceramic top + extensions:
cm 131x98x14 - Kg. 47

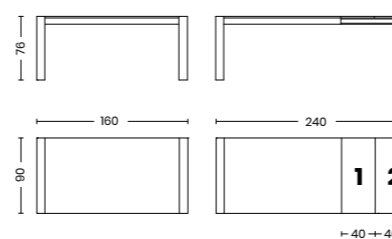
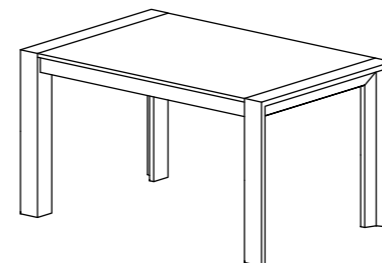
m² 0,40 tot. Kg. 87



STRUTTURA STRUCTURE	GAMBE LEGS	PIANO TOP	2 ALLUNGHE 2 EXTENSIONS	€
MELAMMINICO / MELAMINE		MELAMMINICO / MELAMINE		861,00
8A BIANCO LARICE / WHITE LARCH <input type="checkbox"/> 8G OLMO CHIARO / LIGHT ELM <input type="checkbox"/> 8P ROVERE CRUDO / RAW OAK <input type="checkbox"/> 8S QUERCIA BIANCO / WHITE OAK		8A BIANCO LARICE / WHITE LARCH <input type="checkbox"/> 8G OLMO CHIARO / LIGHT ELM <input type="checkbox"/> 8P ROVERE CRUDO / RAW OAK <input type="checkbox"/> 8S QUERCIA BIANCO / WHITE OAK		
RIVESTIMENTO COVERING	MDF RIVESTITO COVERED MDF	VETRO / GLASS	MELAMMINICO MELAMINE	1.190,00
06 BIANCO OPACO MATT WHITE	8A BIANCO LARICE <input type="checkbox"/> WHITE LARCH <input type="checkbox"/> 8G OLMO CHIARO <input type="checkbox"/> LIGHT ELM <input type="checkbox"/> 8P ROVERE CRUDO <input type="checkbox"/> RAW OAK <input type="checkbox"/> 8S QUERCIA BIANCO <input type="checkbox"/> WHITE OAK <input type="checkbox"/> 80 PET BIANCO <input type="checkbox"/> WHITE PET <input type="checkbox"/> 7N LECCIO / HOLM OAK	67 EXTRABIANCO OPACO MATT EXTRAWHITE	88 BIANCO OPACO MATT WHITE	
RIVESTIMENTO COVERING	MDF RIVESTITO COVERED MDF	CLEAF		1.128,00
06 PET BIANCO WHITE PET 0P PIOMBO / LEAD 7N LECCIO / HOLM OAK	80 PET BIANCO WHITE PET 7N LECCIO / HOLM OAK	7A BIANCO / WHITE 7B TORTORA / DOVE GREY 7D GRIGIO / GREY 7E GRAFITE / GRAPHITE 7F ROVERE NATURALE / NATURAL OAK <input type="checkbox"/> 7G ROVERE COTTO / BURNISHED OAK <input type="checkbox"/> 7I MARMO BIANCO / WHITE MARBLE 7M MARMO GRIGIO / GREY MARBLE 7L MARMO NERO / BLACK MARBLE 7N LECCIO / HOLM OAK 7O OLMO NATURALE / NATURAL ELM 7P LEGNO SBIANCATO / BLEACHED WOOD 7Q LEGNO BRUCIATO / BURNT WOOD 7V GHIACCIO / ICE 7Y PIETRA SCURA / DARK STONE 7W PIETRA CHIARA / LIGHT STONE		
RIVESTIMENTO COVERING	MDF RIVESTITO COVERED MDF	CERAMICA OPACA MATT CERAMIC	ALLUNGA CLEAF CLEAF EXTENSION	1.539,00
06 PET BIANCO WHITE PET 0P PIOMBO / LEAD 7N LECCIO / HOLM OAK	80 PET BIANCO WHITE PET 7N LECCIO / HOLM OAK	K1 OXIDE NERO <input type="checkbox"/> BLACK OXIDE K3 PIETRA DI SAVOIA ANTRACITE ANTHRACITE PIETRA DI SAVOIA KA NERO LAVAGNA CHALKBOARD BLACK	7E GRAFITE / GRAPHITE	
		K4 MARMO STATUARIO WHITE MARBLE K6 OXIDE BIANCO <input type="checkbox"/> WHITE OXIDE	7A BIANCO / WHITE	30,00
		K5 PIETRA DI SAVOIA GRIGIO / GREY PIETRA DI SAVOIA KB FOKOS SALE FOKOS SALT	7D GRIGIO / GREY 7V GHIACCIO / ICE	
SUPPLEMENTO PER KIT APERTURA CLICK-CLACK / SURCHARGE FOR CLICK CLACK OPENING SYSTEM KIT				30,00

MILANO 160

MISURA / SIZE: 160X90



2 ALLUNGHE DI SERIE STANDARD WITH 2 EXTENSIONS

1 collo per telaio:
1 box per frame:
cm 144x93x9 - Kg. 22

1 collo per gambe:
1 box for legs:
cm 106x92x12 - Kg. 19

1 collo per piano + 2 allunghe:
1 box for top+ 2 extensions:
cm 146x93x9 - Kg. 26

m² 0,36 tot. Kg. 67
(+ 15 Kg. per vetro / + 15 Kg. for glass)

1 collo per piano in ceramica + allunghe:
1 box for ceramic top + extensions:
cm 152x99x15 - Kg. 49

m² 0,463 tot. Kg. 90

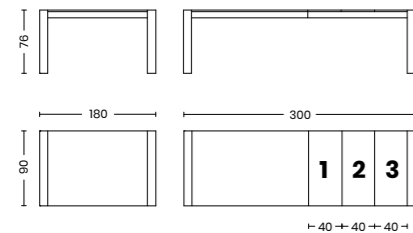
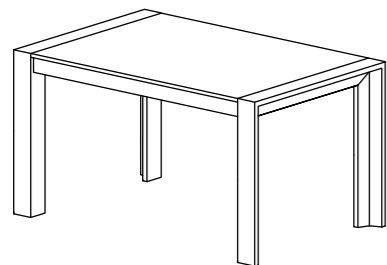


STRUTTURA STRUCTURE	GAMBE LEGS	PIANO TOP	2 ALLUNGHE 2 EXTENSIONS	€
MELAMMINICO / MELAMINE		MELAMMINICO / MELAMINE		897,00
8A BIANCO LARICE / WHITE LARCH <input type="checkbox"/> 8G OLMO CHIARO / LIGHT ELM <input type="checkbox"/> 8P ROVERE CRUDO / RAW OAK <input type="checkbox"/> 8S QUERCIA BIANCO / WHITE OAK		8A BIANCO LARICE / WHITE LARCH <input type="checkbox"/> 8G OLMO CHIARO / LIGHT ELM <input type="checkbox"/> 8P ROVERE CRUDO / RAW OAK <input type="checkbox"/> 8S QUERCIA BIANCO / WHITE OAK		
RIVESTIMENTO COVERING	MDF RIVESTITO COVERED MDF	VETRO / GLASS	MELAMMINICO MELAMINE	1.240,00
06 BIANCO OPACO MATT WHITE	8A BIANCO LARICE <input type="checkbox"/> WHITE LARCH <input type="checkbox"/> 8G OLMO CHIARO <input type="checkbox"/> LIGHT ELM <input type="checkbox"/> 8P ROVERE CRUDO <input type="checkbox"/> RAW OAK <input type="checkbox"/> 8S QUERCIA BIANCO <input type="checkbox"/> WHITE OAK <input type="checkbox"/> 80 PET BIANCO <input type="checkbox"/> WHITE PET <input type="checkbox"/> 7N LECCIO / HOLM OAK	67 EXTRABIANCO OPACO MATT EXTRAWHITE	88 BIANCO OPACO MATT WHITE	
RIVESTIMENTO COVERING	MDF RIVESTITO COVERED MDF	CLEAF		1.158,00
06 PET BIANCO WHITE PET 0P PIOMBO / LEAD 7N LECCIO / HOLM OAK	80 PET BIANCO WHITE PET 7N LECCIO / HOLM OAK	7A BIANCO / WHITE 7B TORTORA / DOVE GREY 7D GRIGIO / GREY 7E GRAFITE / GRAPHITE 7F ROVERE NATURALE / NATURAL OAK <input type="checkbox"/> 7G ROVERE COTTO / BURNISHED OAK <input type="checkbox"/> 7I MARMO BIANCO / WHITE MARBLE 7M MARMO GRIGIO / GREY MARBLE 7L MARMO NERO / BLACK MARBLE 7N LECCIO / HOLM OAK 7O OLMO NATURALE / NATURAL ELM 7P LEGNO SBIANCATO / BLEACHED WOOD 7Q LEGNO BRUCIATO / BURNT WOOD 7V GHIACCIO / ICE 7Y PIETRA SCURA / DARK STONE 7W PIETRA CHIARA / LIGHT STONE		
RIVESTIMENTO COVERING	MDF RIVESTITO COVERED MDF	CERAMICA OPACA MATT CERAMIC	ALLUNGA CLEAF CLEAF EXTENSION	1.630,00
06 PET BIANCO WHITE PET 0P PIOMBO / LEAD 7N LECCIO / HOLM OAK	80 PET BIANCO WHITE PET 7N LECCIO / HOLM OAK	K1 OXIDE NERO <input type="checkbox"/> BLACK OXIDE K3 PIETRA DI SAVOIA ANTRACITE ANTHRACITE PIETRA DI SAVOIA KA NERO LAVAGNA CHALKBOARD BLACK	7E GRAFITE / GRAPHITE	
		K4 MARMO STATUARIO WHITE MARBLE K6 OXIDE BIANCO <input type="checkbox"/> WHITE OXIDE	7A BIANCO / WHITE	30,00
		K5 PIETRA DI SAVOIA GRIGIO / GREY PIETRA DI SAVOIA KB FOKOS SALE FOKOS SALT	7D GRIGIO / GREY 7V GHIACCIO / ICE	
SUPPLEMENTO PER KIT APERTURA CLICK-CLACK / SURCHARGE FOR CLICK CLACK OPENING SYSTEM KIT				30,00

MILANO 180 LONG

STRUTTURA STRUCTURE	GAMBE LEGS	PIANO TOP	3 ALLUNGHE 3 EXTENSIONS	€
------------------------	---------------	--------------	----------------------------	---

MISURA / SIZE: 180X90



3 ALLUNGHE DI SERIE STANDARD WITH THREE EXTENSIONS

1 collo per telaio:
1 box per frame:
cm 164x93x9 - Kg. 25

1 collo per gambe:
1 box for legs:
cm 106x92x12 - Kg. 19

1 collo per piano + 3 allunghe:
1 box for top + 3 extensions:
cm 166x93x9 - Kg. 30

m² 0,393 tot. Kg. 74
(+ 17 Kg. per vetro / + 17 Kg. for glass)

1 collo per piano in ceramica + allunghe:
1 box for ceramic top + extensions:
cm 172x99x15 - Kg. 59



m² 0,509 tot. Kg. 103

MELAMMINICO / MELAMINE		MELAMMINICO / MELAMINE		€
8A BIANCO LARICE / WHITE LARCH 8G OLMO CHIARO / LIGHT ELM 8P ROVERE CRUDO / RAW OAK 8S QUERCIA BIANCO / WHITE OAK		8A BIANCO LARICE / WHITE LARCH 8G OLMO CHIARO / LIGHT ELM 8P ROVERE CRUDO / RAW OAK 8S QUERCIA BIANCO / WHITE OAK		
RIVESTIMENTO COVERING	MDF RIVESTITO COVERED MDF	VETRO / GLASS	MELAMMINICO MELAMINE	
06 BIANCO OPACO MATT WHITE	8A BIANCO LARICE WHITE LARCH 8G OLMO CHIARO LIGHT ELM 8P ROVERE CRUDO RAW OAK 8S QUERCIA BIANCO WHITE OAK 80 PET BIANCO WHITE PET 7N LECCIO / HOLM OAK	67 EXTRABIANCO OPACO MATT EXTRAWHITE	88 BIANCO OPACO MATT WHITE	1.367,00
RIVESTIMENTO COVERING	MDF RIVESTITO COVERED MDF	CLEAF		
06 PET BIANCO WHITE PET 0P PIOMBO / LEAD 7N LECCIO / HOLM OAK	80 PET BIANCO WHITE PET 7N LECCIO / HOLM OAK	7A BIANCO / WHITE 7B TORTORA / DOVE GREY 7D GRIGIO / GREY 7E GRAFITE / GRAPHITE 7F ROVERE NATURALE / NATURAL OAK 7G ROVERE COTTO / BURNISHED OAK 7I MARMO BIANCO / WHITE MARBLE 7M MARMO GRIGIO / GREY MARBLE 7L MARMO NERO / BLACK MARBLE 7N LECCIO / HOLM OAK 7O OLMO NATURALE / NATURAL ELM 7P LEGNO SBIANCATO / BLEACHED WOOD 7Q LEGNO BRUCIATO / BURNED WOOD 7V GHIACCIO / ICE 7Y PIETRA SCURA / DARK STONE 7W PIETRA CHIARA / LIGHT STONE		1.319,00
RIVESTIMENTO COVERING	MDF RIVESTITO COVERED MDF	CERAMICA OPACA MATT CERAMIC	ALLUNGA CLEAF CLEAF EXTENSION	
06 PET BIANCO WHITE PET 0P PIOMBO / LEAD 7N LECCIO / HOLM OAK	80 PET BIANCO WHITE PET 7N LECCIO / HOLM OAK	K1 OXIDE NERO BLACK OXIDE K3 PIETRA DI SAVOIA ANTRACITE ANTHRACITE PIETRA DI SAVOIA KA NERO LAVAGNA CHALKBOARD BLACK	7E GRAFITE / GRAPHITE	1.951,00
		K4 MARMO STATUARIO WHITE MARBLE K6 OXIDE BIANCO WHITE OXIDE	7A BIANCO / WHITE	
		K5 PIETRA DI SAVOIA GRIGIO / GREY PIETRA DI SAVOIA	7D GRIGIO / GREY	
		KB FOKOS SALE FOKOS SALT	7V GHIACCIO / ICE	
SUPPLEMENTO PER KIT APERTURA CLICK-CLACK / SURCHARGE FOR CLICK CLACK OPENING SYSTEM KIT				30,00

OPTIONAL

Meccanismo con ruota a scomparsa Click Clack

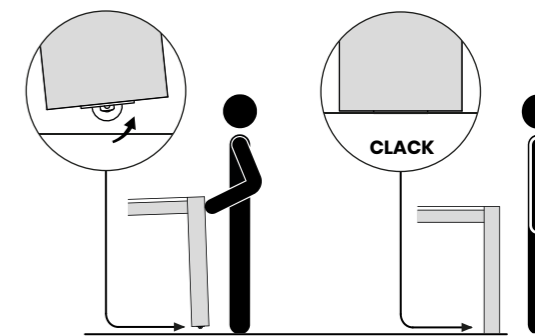
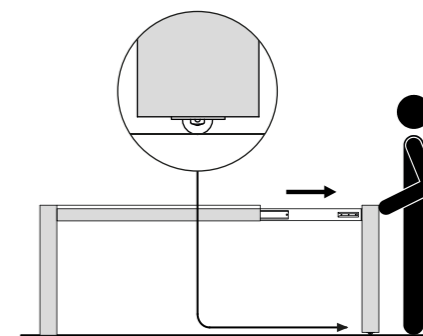
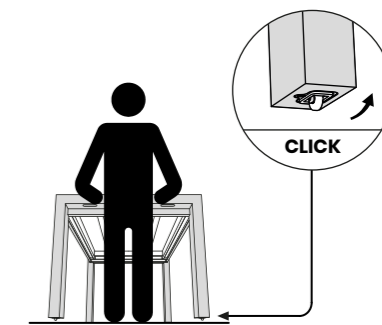
Sistema brevettato di ruote a scomparsa creato per facilitare l'apertura del tavolo. Il meccanismo è completamente automatico e non presenta nessuna antiestetica leva manuale di blocco/sblocco o di frenatura. Il semplice sollevamento del tavolo, di pochi centimetri dal lato allungabile, farà fuoriuscire le ruote ed eviterà di mantenere sollevata tale porzione di tavolo anche durante l'estensione. La successiva operazione di sollevamento e appoggio le farà rientrare permettendo di stabilizzare il tavolo nella posizione desiderata.

CONSIGLIAMO DI NON USARE IL CLICK CLACK SU PAVIMENTI IN LEGNO.

Click Clack retractable wheel mechanism

This is a new PATENTED SYSTEM with retractable wheels made with the aim of making easy the opening of the table. This device is completely automatic, there is no ugly manual block/release lever or brake. The simple movement of slightly lifting the table up (at the end where the extension is placed) will let the wheel come out and will keep the end of the table lifted up during the opening. Any next movement of lifting up and putting down the table will let the wheel return to the initial position (inside) "the table therefore will stay placed in a more stable position on the legs (and not sit on the wheels)".

WE RECOMMEND NOT TO USE THE CLICK CLACK ON WOODEN FLOORS.



OTELLO

Design Pointhouse

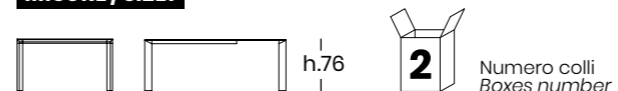
Tavolo con struttura in acciaio tagliato a laser e gambe in estruso di alluminio o legno massello.

Struttura composta da profili in acciaio tagliati a laser, verniciata a polveri epossidiche. Giunto angolare d'unione stampato in lega di alluminio, in finitura spazzolata lucida o verniciata. Gambe leggermente inclinate in tubolare di acciaio semiovale verniciate o in legno massello. Adatto per ogni ambiente, il tavolo Otello offre infiniti abbinamenti fra la struttura e il piano, in varie dimensioni per adattarsi al meglio ad ogni esigenza.

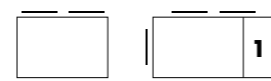
Table with steel structure and extruded aluminium or solid wood legs.

Structure composed of laser-cut steel profiles, epoxy painted. Die-casted aluminium junctions, in brushed glossy or painted finish. Legs slightly inclined in tubular of painted semi-oval steel or in solid wood. Suitable for any location, Drop table offers infinite combinations of structure and top, in various dimensions, to adapt better to every need.

MISURE / SIZE:



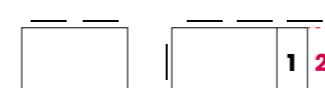
120X80 + (40)



140X80 + (40+40)



140X90 + (40+40)



160X90 + (40+40)



180X90 + (40+40)



200X100 + (40+40)




1 ALLUNGA DI SERIE / STANDARD WITH 1 EXTENSION
2 ALLUNGA OPTIONAL / OPTIONAL WITH 2 EXTENSIONS

FINITURE / FINISHES:

Struttura e gambe / Structure and legs:
metallo verniciato / legno massello:
painted steel / solid wood:



Angoli / Corner junctions:
verniciato / cromato:
painted / chromed:



Piano e allunga / Top and extensions:

melamminico / Cleaf / vetro / Fenix / impiallacciato / ceramica:
melamine / Cleaf / glass / Fenix / veneered / ceramic:

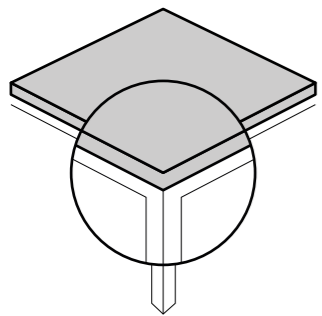


! Attenzione: finiture in eliminazione
Attention: availability as long as stock lasts

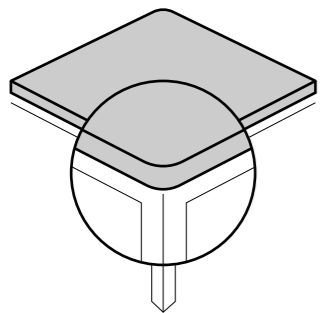
N.B.: le misure riportate si intendono in cm / measurements shown are in cm.

TIPOLOGIA ANGOLI DEL PIANO TOP EDGE TIPOLOGY

Piano con angolo netto e taglio a 90°.
Top with straight edge and 90-degree edge.



Piano con angolo raggiato e sbancato.
Top with rounded and bevelled edge.



OPTIONALS

Vassoio floccato

Con il termine floccatura si intende un particolare processo per l'ottenimento dell'effetto velluto nel vassoio dove riporre le allunghe, per proteggere l'eleganza nel tempo di materiali più delicati, Pointhouse consiglia sempre di includere al proprio acquisto il vassoio floccato nero.

Flocked tray

Flocking is the process to obtaining the velvet effect to store the extensions to protect the elegance of the most delicate materials over time, Pointhouse recommends to always include for your orders the black flocked tray to put the extensions in.



Meccanismo con ruota a scomparsa Click Clack

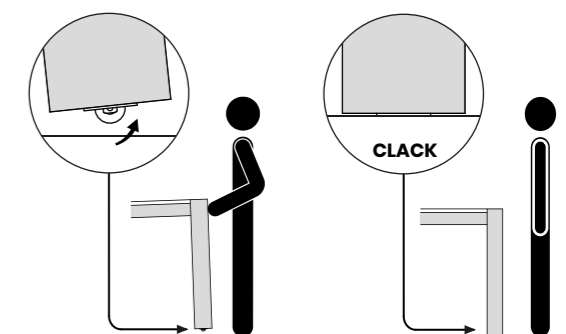
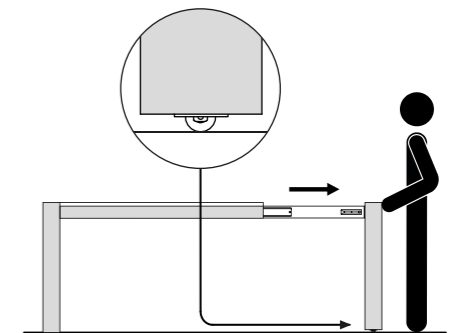
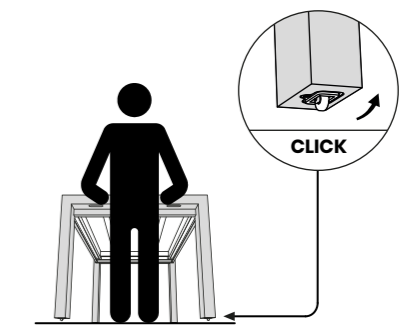
Sistema brevettato di ruote a scomparsa creato per facilitare l'apertura del tavolo. Il meccanismo è completamente automatico e non presenta nessuna antiestetica leva manuale di blocco/sblocco o di frenatura. Il semplice sollevamento del tavolo, di pochi centimetri dal lato allungabile, farà fuoriuscire le ruote ed eviterà di mantenere sollevata tale porzione di tavolo anche durante l'estensione. La successiva operazione di sollevamento e appoggio le farà rientrare permettendo di stabilizzare il tavolo nella posizione desiderata.

CONSIGLIAMO DI NON USARE IL CLICK CLACK SU PAVIMENTI IN LEGNO.

Click Clack retractable wheel mechanism

This is a new PATENTED SYSTEM with retractable wheels made with the aim of making easy the opening of the table. This device is completely automatic, there is no ugly manual block/release lever or brake. The simple movement of slightly lifting the table up (at the end where the extension is placed) will let the wheel come out and will keep the end of the table lifted up during the opening. Any next movement of lifting up and putting down the table will let the wheel return to the initial position (inside) "the table therefore will stay placed in a more stable position on the legs (and not sit on the wheels)".

WE RECOMMEND NOT TO USE THE CLICK CLACK ON WOODEN FLOORS.



OTELLO 120

PIANO ANGOLO 90°
STRAIGHT EDGE TOP


STRUTTURA GAMBE E ANGOLI
STRUCTURE LEGS AND JUNCTION

PIANO E ALLUNGA
TOP AND EXTENSION

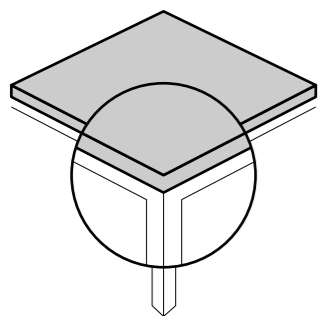


MISURA / SIZE: 120X80

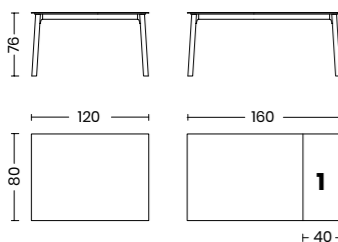
UNA ALLUNGA DI SERIE
STANDARD WITH ONE EXTENSION



UNA ALLUNGA DI SERIE
STANDARD WITH ONE EXTENSION



PIANO ANGOLO 90°
TOP WITH 90° EDGE



1 ALLUNGA DI SERIE
STANDARD WITH 1 EXTENSION



Attenzione: finiture in eliminazione
Attention: availability as long as stock lasts

1 collo per telaio + gambe:
1 box per frame + legs:
cm 128x68x15 - Kg. 21

1 collo per piano + allungata fissa:
1 box for top + extension:
cm 126x85x8 - Kg. 17



m³ 0,194 tot. Kg. 38

METALLO VERNICIATO PAINTED STEEL	MELAMMINICO MELAMINE	€
06 BIANCO OPACO / MATT WHITE 07 NERO OPACO / MATT BLACK 18 GRIGIO SILVER / SILVER GREY 22 TORTORA OPACO / MATT DOVE GREY 24 BRONZO / BRONZE 25 ROSSO MATTONE / BRICK RED 0G GHISA / CAST IRON 0P GRIGIO PIOMBO OPACO / MATT LEAD GREY	8A BIANCO LARICE / WHITE LARCH 8F BIANCO OPACO / MATT WHITE 8G OLMO CHIARO / LIGHT ELM 8L GRIGIO GRAFITE OPACO / MATT GRAPHITE GREY 8P ROVERE CRUDO / RAW OAK 8S QUERCIA BIANCO / WHITE OAK 8U TORTORA / DOVE GREY MA IRON SATINATO / SATIN IRON	641,00
CLEAF		
	7A BIANCO / WHITE 7B TORTORA / DOVE GREY 7D GRIGIO / GREY 7E GRAFITE / GRAPHITE 7F ROVERE NATURALE / NATURAL OAK 7G ROVERE COTTO / BURNISHED OAK 7I MARMO BIANCO / WHITE MARBLE 7M MARMO GRIGIO / GREY MARBLE 7L MARMO NERO / BLACK MARBLE 7N LECCIO / HOLM OAK 7O OLMO NATURALE / NATURAL ELM 7P LEGNO SBIANCATO / BLEACHED WOOD 7Q LEGNO BRUCIATO / BURNED WOOD 7V GHIACCIO / ICE 7Y PIETRA SCURA / DARK STONE 7W PIETRA CHIARA / LIGHT STONE	778,00
PREZZO SOLA STRUTTURA TAVOLO / PRICE FOR STRUCTURE ONLY		586,00
SUPPLEMENTO PER KIT APERTURA CLICK-CLACK (SOLO NELLA VERSIONE GAMBE IN METALLO) SURCHARGE FOR CLICK CLACK OPENING SYSTEM KIT (ONLY FOR METAL LEGS VERSION)		30,00
SUPPLEMENTO PER ANGOLI SPAZZOLATO LUCIDO 11 / SURCHARGE FOR BRUSHED POLISHED JUNCTIONS 11		59,00
SUPPLEMENTO PER GAMBE IN LEGNO 31-34-35-38-39 / SURCHARGE FOR WOODEN LEGS 31-34-35-38-39		119,00

OTELLO 120 - PLUS

PIANO ANGOLO RAGGIATO
TOP WITH ROUNDED EDGE


STRUTTURA GAMBE E ANGOLI
STRUCTURE LEGS AND JUNCTIONS

PIANO E ALLUNGA
TOP AND EXTENSION

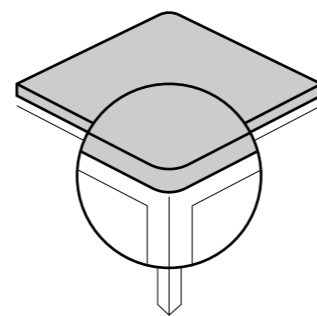


MISURA / SIZE: 120X80

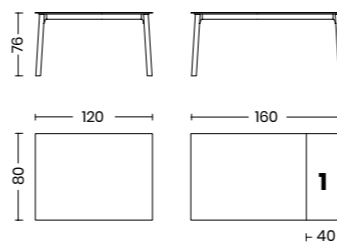
UNA ALLUNGA DI SERIE
STANDARD WITH ONE EXTENSION



UNA ALLUNGA DI SERIE
STANDARD WITH ONE EXTENSION



PIANO ANGOLO RAGGIATO
TOP WITH ROUNDED EDGE



1 ALLUNGA DI SERIE
STANDARD WITH 1 EXTENSION



Attenzione: finiture in eliminazione
Attention: availability as long as stock lasts

1 collo per telaio + gambe:
1 box per frame + legs:
cm 128x68x15 - Kg. 21

1 collo per piano + allungata fissa:
1 box for top + extension:
cm 126x85x8 - Kg. 17

m³ 0,215 tot. Kg. 38
(+ 13 Kg. per vetro / + 13 Kg. for glass)

1 collo per piano in ceramica + allungata fissa:
1 box for ceramic top + extension:
cm 132x91x14 - Kg. 40



m³ 0,298 tot. Kg. 61


METALLO VERNICIATO PAINTED STEEL	CLEAF	€
06 BIANCO OPACO / MATT WHITE 07 NERO OPACO / MATT BLACK 18 GRIGIO SILVER / SILVER GREY 22 TORTORA OPACO / MATT DOVE GREY 24 BRONZO / BRONZE 25 ROSSO MATTONE / BRICK RED 0G GHISA / CAST IRON 0P GRIGIO PIOMBO OPACO / MATT LEAD GREY	7A BIANCO / WHITE 7B TORTORA / DOVE GREY 7D GRIGIO / GREY 7E GRAFITE / GRAPHITE 7F ROVERE NATURALE / NATURAL OAK 7G ROVERE COTTO / BURNISHED OAK 7I MARMO BIANCO / WHITE MARBLE 7M MARMO GRIGIO / GREY MARBLE 7L MARMO NERO / BLACK MARBLE 7N LECCIO / HOLM OAK 7O OLMO NATURALE / NATURAL ELM 7P LEGNO SBIANCATO / BLEACHED WOOD 7Q LEGNO BRUCIATO / BURNED WOOD 7V GHIACCIO / ICE 7Y PIETRA SCURA / DARK STONE 7W PIETRA CHIARA / LIGHT STONE	883,00
VETRO / GLASS		
	67 EXTRABIANCO OPACO / MATT EXTRAWHITE	1.001,00
CERAMICA OPACA / MATT CERAMIC		
	K1 OXIDE NERO / BLACK OXIDE K3 PIETRA DI SAVOIA ANTRACITE ANTHRACITE PIETRA DI SAVOIA K4 MARMO STATUARIO / WHITE MARBLE K5 PIETRA DI SAVOIA GRIGIO / GREY PIETRA DI SAVOIA K6 OXIDE BIANCO / WHITE OXIDE KA NERO LAVAGNA / CHALKBOARD BLACK KB FOKOS SALE / FOKOS SALT KD OXIDE VERDERAME / VERDIGRIS OXIDE	1.476,00
CERAMICA OPACA MATT CERAMIC	ALLUNGA CLEAF CLEAF EXTENSION	
K1 OXIDE NERO BLACK OXIDE K3 PIETRA DI SAVOIA ANTRACITE ANTHRACITE PIETRA DI SAVOIA KA NERO LAVAGNA CHALKBOARD BLACK	7E GRAFITE / GRAPHITE	
K4 MARMO STATUARIO WHITE MARBLE K6 OXIDE BIANCO WHITE OXIDE	7A BIANCO / WHITE	1.347,00
K5 PIETRA DI SAVOIA GRIGIO GREY PIETRA DI SAVOIA	7D GRIGIO / GREY	
KB FOKOS SALE / FOKOS SALT	7V GHIACCIO / ICE	
PREZZO SOLA STRUTTURA TAVOLO / PRICE FOR STRUCTURE ONLY		586,00
SUPPLEMENTO PER KIT APERTURA CLICK-CLACK (SOLO NELLA VERSIONE GAMBE IN METALLO) SURCHARGE FOR CLICK CLACK OPENING SYSTEM KIT (ONLY FOR METAL LEGS VERSION)		30,00
SUPPLEMENTO PER ANGOLI SPAZZOLATO LUCIDO 11 / SURCHARGE FOR BRUSHED POLISHED JUNCTIONS 11		59,00
SUPPLEMENTO PER GAMBE IN LEGNO 31-34-35-38-39 / SURCHARGE FOR WOODEN LEGS 31-34-35-38-39		119,00

OTELLO 140

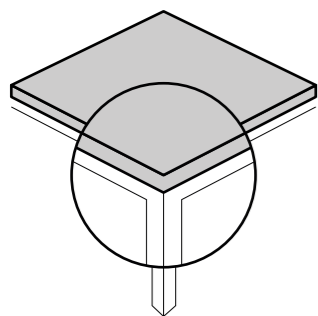
PIANO ANGOLO 90°
STRAIGHT EDGE TOP

MISURA / SIZE: **140X80**

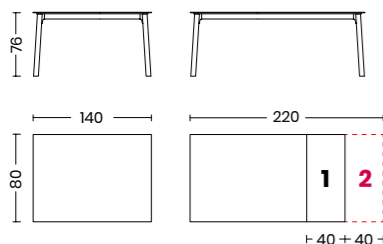
UNA ALLUNGA DI SERIE
STANDARD WITH ONE EXTENSION



UNA ALLUNGA DI SERIE
STANDARD WITH ONE EXTENSION



PIANO ANGOLO 90°
TOP WITH 90° EDGE



1 ALLUNGA DI SERIE
STANDARD WITH 1 EXTENSION

2 ALLUNGA OPTIONAL
OPTIONAL WITH 2 EXTENSIONS



Attenzione: finiture in eliminazione
Attention: availability as long as stock lasts

1 collo per telaio + gambe:
1 box per frame + legs:
cm 148x68x15 - Kg. 23

1 collo per piano + allunga fissa:
1 box for top + extension:
cm 146x85x8 - Kg. 19



m³ 0,250 tot. Kg. 42

STRUTTURA GAMBE E ANGOLI
STRUCTURE LEGS AND JUNCTION

METALLO VERNICIATO
PAINTED STEEL

06 BIANCO OPACO / MATT WHITE
07 NERO OPACO / MATT BLACK
18 GRIGIO SILVER / SILVER GREY
22 TORTORA OPACO / MATT DOVE GREY
24 BRONZO / BRONZE
25 ROSSO MATTONI / BRICK RED
0G GHISA / CAST IRON
0P GRIGIO PIOMBO OPACO / MATT LEAD GREY

PIANO E ALLUNGA
TOP AND EXTENSION

MELAMMINICO
MELAMINE

8A BIANCO LARICE / WHITE LARCH
8F BIANCO OPACO / MATT WHITE
8G OLMO CHIARO / LIGHT ELM
8L GRIGIO GRAFITE OPACO / MATT GRAPHITE GREY
8P ROVERE CRUDO / RAW OAK
8S QUERCIA BIANCO / WHITE OAK
8U TORTORA / DOVE GREY
MA IRON SATINATO / SATIN IRON

CLEAF

7A BIANCO / WHITE
7B TORTORA / DOVE GREY
7D GRIGIO / GREY
7E GRAFITE / GRAPHITE
7F ROVERE NATURALE / NATURAL OAK
7G ROVERE COTTO / BURNISHED OAK
7I MARMO BIANCO / WHITE MARBLE
7M MARMO GRIGIO / GREY MARBLE
7L MARMO NERO / BLACK MARBLE
7N LECCIO / HOLM OAK
7O OLMO NATURALE / NATURAL ELM
7P LEGNO SBIANCATO / BLEACHED WOOD
7Q LEGNO BRUCIATO / BURNED WOOD
7V GHIACCIO / ICE
7Y PIETRA SCURA / DARK STONE
7W PIETRA CHIARA / LIGHT STONE

PREZZO SOLA STRUTTURA TAVOLO / PRICE FOR STRUCTURE ONLY

SUPPLEMENTO ALLUNGA AGGIUNTIVA MELAMMINICO / SURCHARGE FOR EXTRA MELAMINE EXTENSION

SUPPLEMENTO ALLUNGA AGGIUNTIVA CLEAF / SURCHARGE FOR EXTRA CLEAF EXTENSION

SUPPLEMENTO PER KIT APERTURA CLICK-CLACK (SOLO NELLA VERSIONE GAMBE IN METALLO)
SURCHARGE FOR CLICK CLACK OPENING SYSTEM KIT (ONLY FOR METAL LEGS VERSION)

SUPPLEMENTO PER ANGOLI SPAZZOLATO LUCIDO 11 / SURCHARGE FOR BRUSHED POLISHED JUNCTIONS 11

SUPPLEMENTO PER GAMBE IN LEGNO 31-34-35-38-39 / SURCHARGE FOR WOODEN LEGS 31-34-35-38-39

€

720,00

833,00

598,00

48,00

91,00

30,00

59,00


119,00

OTELLO 140 - PLUS

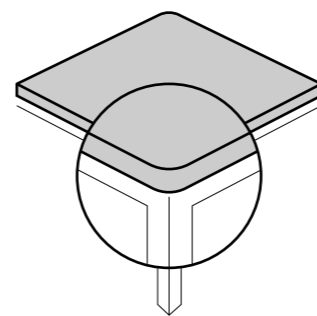
PIANO ANGOLO RAGGIATO
TOP WITH ROUNDED EDGE

MISURA / SIZE: **140X80**

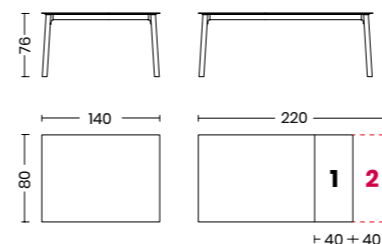
UNA ALLUNGA DI SERIE
STANDARD WITH ONE EXTENSION



UNA ALLUNGA DI SERIE
STANDARD WITH ONE EXTENSION



PIANO ANGOLO RAGGIATO
TOP WITH ROUNDED EDGE



1 ALLUNGA DI SERIE
STANDARD WITH 1 EXTENSION

2 ALLUNGA OPTIONAL
OPTIONAL WITH 2 EXTENSIONS



Attenzione: finiture in eliminazione
Attention: availability as long as stock lasts

1 collo per telaio + gambe:
1 box per frame + legs:
cm 148x68x15 - Kg. 23

1 collo per piano + allunga fissa:
1 box for top + extension:
cm 146x85x8 - Kg. 19

m³ 0,250 tot. Kg. 39
(+ 15 Kg. per vetro / + 15 Kg. for glass)

1 collo per piano in ceramica + allunga fissa:
1 box for ceramic top + extension:
cm 152x91x14 - Kg. 46



m³ 0,344 tot. Kg. 69

STRUTTURA GAMBE E ANGOLI
STRUCTURE LEGS AND JUNCTIONS

METALLO VERNICIATO
PAINTED STEEL

06 BIANCO OPACO / MATT WHITE
07 NERO OPACO / MATT BLACK
18 GRIGIO SILVER / SILVER GREY
22 TORTORA OPACO / MATT DOVE GREY
24 BRONZO / BRONZE
25 ROSSO MATTONI / BRICK RED
0G GHISA / CAST IRON
0P GRIGIO PIOMBO OPACO / MATT LEAD GREY

CLEAF

7A BIANCO / WHITE
7B TORTORA / DOVE GREY
7D GRIGIO / GREY
7E GRAFITE / GRAPHITE
7F ROVERE NATURALE / NATURAL OAK
7G ROVERE COTTO / BURNISHED OAK
7I MARMO BIANCO / WHITE MARBLE
7M MARMO GRIGIO / GREY MARBLE
7L MARMO NERO / BLACK MARBLE
7N LECCIO / HOLM OAK
7O OLMO NATURALE / NATURAL ELM
7P LEGNO SBIANCATO / BLEACHED WOOD
7Q LEGNO BRUCIATO / BURNED WOOD
7V GHIACCIO / ICE
7Y PIETRA SCURA / DARK STONE
7W PIETRA CHIARA / LIGHT STONE

VETRO / GLASS

67 EXTRABIANCO OPACO / MATT EXTRAWHITE

CERAMICA OPACA / MATT CERAMIC

K1 OXIDE NERO / BLACK OXIDE
K3 PIETRA DI SAVOIA ANTRACITE
ANTHRACITE PIETRA DI SAVOIA
K4 MARMO STATUARIO / WHITE MARBLE
K5 PIETRA DI SAVOIA GRIGIO / GREY PIETRA DI SAVOIA
K6 OXIDE BIANCO / WHITE OXIDE
KA NERO LAVAGNA / CHALKBOARD BLACK
KB FOKOS SALE / FOKOS SALT
KD OXIDE VERDERAME / VERDIGRIS OXIDE

CERAMICA OPACA
MATT CERAMIC

K1 OXIDE NERO / BLACK OXIDE
K3 PIETRA DI SAVOIA ANTRACITE
ANTHRACITE PIETRA DI SAVOIA
KA NERO LAVAGNA
CHALKBOARD BLACK

K4 MARMO STATUARIO
WHITE MARBLE
K6 OXIDE BIANCO / WHITE OXIDE

K5 PIETRA DI SAVOIA GRIGIO
GREY PIETRA DI SAVOIA

KB FOKOS SALE / FOKOS SALT

ALLUNGA CLEAF
CLEAF EXTENSION

7E GRAFITE / GRAPHITE

7A BIANCO / WHITE

7D GRIGIO / GREY

7V GHIACCIO / ICE

PREZZO SOLA STRUTTURA TAVOLO / PRICE FOR STRUCTURE ONLY

SUPPLEMENTO ALLUNGA AGGIUNTIVA CLEAF / SURCHARGE FOR EXTRA CLEAF EXTENSION

SUPPLEMENTO ALLUNGA AGGIUNTIVA VETRO / SURCHARGE FOR EXTRA GLASS EXTENSION

SUPPLEMENTO ALLUNGA AGGIUNTIVA CERAMICA / SURCHARGE FOR EXTRA CERAMIC EXTENSION

SUPPLEMENTO PER KIT APERTURA CLICK-CLACK (SOLO NELLA VERSIONE GAMBE IN METALLO)
SURCHARGE FOR CLICK CLACK OPENING SYSTEM KIT (ONLY FOR METAL LEGS VERSION)

SUPPLEMENTO PER ANGOLI SPAZZOLATO LUCIDO 11 / SURCHARGE FOR BRUSHED POLISHED JUNCTIONS 11

SUPPLEMENTO PER GAMBE IN LEGNO 31-34-35-38-39 / SURCHARGE FOR WOODEN LEGS 31-34-35-38-39

€

923,00

1.052,00

1.575,00

1.468,00

598,00

110,00

124,00

205,00

30,00

59,00


119,00

OTELLO 140

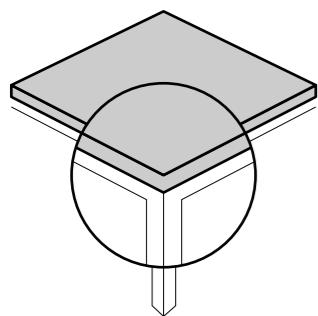
PIANO ANGOLO 90°
STRAIGHT EDGE TOP

MISURA / SIZE: 140X90

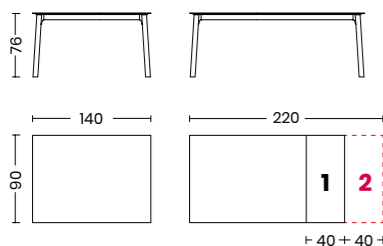
UNA ALLUNGA DI SERIE
STANDARD WITH ONE EXTENSION



UNA ALLUNGA DI SERIE
STANDARD WITH ONE EXTENSION



PIANO ANGOLO 90°
TOP WITH 90° EDGE



1 ALLUNGA DI SERIE
STANDARD WITH 1 EXTENSION

2 ALLUNGA OPTIONAL
OPTIONAL WITH 2 EXTENSIONS



Attenzione: finiture in eliminazione
Attention: availability as long as stock lasts

1 collo per telaio + gambe:
1 box per frame + legs:
cm 148x79x15 - Kg. 26

1 collo per piano + allunga fissa:
1 box for top + extension:
cm 146x95x8 - Kg. 20



m³ 0,263 tot. Kg. 46

STRUTTURA GAMBE E ANGOLI
STRUCTURE LEGS AND JUNCTIONS

METALLO VERNICIATO
PAINTED STEEL

06 BIANCO OPACO / MATT WHITE
07 NERO OPACO / MATT BLACK
18 GRIGIO SILVER / SILVER GREY
22 TORTORA OPACO / MATT DOVE GREY
24 BRONZO / BRONZE
25 ROSSO MATTONE / BRICK RED
0G GHISA / CAST IRON
0P GRIGIO PIOMBO OPACO / MATT LEAD GREY

PREZZO SOLA STRUTTURA TAVOLO / PRICE FOR STRUCTURE ONLY

SUPPLEMENTO ALLUNGA AGGIUNTIVA MELAMMINICO / SURCHARGE FOR EXTRA MELAMINE EXTENSION

SUPPLEMENTO ALLUNGA AGGIUNTIVA CLEAF / SURCHARGE FOR EXTRA CLEAF EXTENSION

SUPPLEMENTO PER GAMBE IN LEGNO 31-34-35-38-39 / SURCHARGE FOR WOODEN LEGS 31-34-35-38-39

SUPPLEMENTO PER KIT APERTURA CLICK-CLACK (SOLO NELLA VERSIONE GAMBE IN METALLO)
SURCHARGE FOR CLICK CLACK OPENING SYSTEM KIT (ONLY FOR METAL LEGS VERSION)

SUPPLEMENTO PER ANGOLI SPAZZOLATO LUCIDO 11 / SURCHARGE FOR BRUSHED POLISHED JUNCTIONS 11

SUPPLEMENTO PER VASSOIO FLOCCATO / SURCHARGE FOR FLOCKED TRAY

PIANO E ALLUNGA
TOP AND EXTENSION

MELAMMINICO
MELAMINE

8A BIANCO LARICE / WHITE LARCH
8F BIANCO OPACO / MATT WHITE
8G OLMO CHIARO / LIGHT ELM
8L GRIGIO GRAFITE OPACO / MATT GRAPHITE GREY
8P ROVERE CRUDO / RAW OAK
8S QUERCIA BIANCO / WHITE OAK
8U TORTORA / DOVE GREY
MA IRON SATINATO / SATIN IRON

CLEAF

7A BIANCO / WHITE
7B TORTORA / DOVE GREY
7D GRIGIO / GREY
7E GRAFITE / GRAPHITE
7F ROVERE NATURALE / NATURAL OAK
7G ROVERE COTTO / BURNISHED OAK
7I MARMO BIANCO / WHITE MARBLE
7M MARMO GRIGIO / GREY MARBLE
7L MARMO NERO / BLACK MARBLE
7N LECCIO / HOLM OAK
7O OLMO NATURALE / NATURAL ELM
7P LEGNO SBIANCATO / BLEACHED WOOD
7Q LEGNO BRUCIATO / BURNED WOOD
7V GHIACCIO / ICE
7Y PIETRA SCURA / DARK STONE
7W PIETRA CHIARA / LIGHT STONE

737,00

915,00

617,00

54,00

95,00

119,00

30,00

59,00


119,00

OTELLO 140 - PLUS

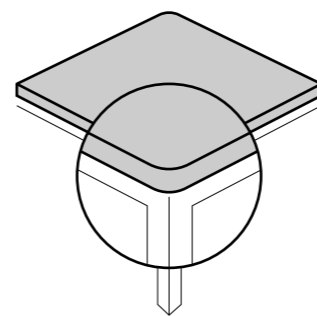
PIANO ANGOLO RAGGIATO
TOP WITH ROUNDED EDGE

MISURA / SIZE: 140X90

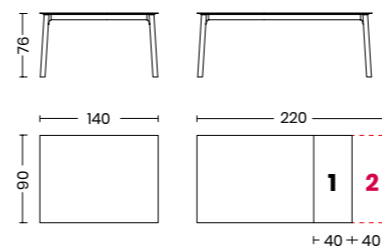
UNA ALLUNGA DI SERIE
STANDARD WITH ONE EXTENSION



UNA ALLUNGA DI SERIE
STANDARD WITH ONE EXTENSION



PIANO ANGOLO RAGGIATO
TOP WITH ROUNDED EDGE



1 ALLUNGA DI SERIE
STANDARD WITH 1 EXTENSION

2 ALLUNGA OPTIONAL
OPTIONAL WITH 2 EXTENSIONS



Attenzione: finiture in eliminazione
Attention: availability as long as stock lasts

1 collo per telaio + gambe:
1 box per frame + legs:
cm 148x79x15 - Kg. 26

1 collo per piano + allunga fissa:
1 box for top + extension:
cm 146x95x8 - Kg. 20

m³ 0,263 tot. Kg. 46
(+ 16 Kg. per vetro / + 16 Kg. for glass)

1 collo per piano in ceramica + allunga fissa:
1 box for ceramic top + extension:
cm 152x101x14 - Kg. 49



m³ 0,366 tot. Kg. 75

STRUTTURA GAMBE E ANGOLI
STRUCTURE LEGS AND JUNCTIONS

METALLO VERNICIATO
PAINTED STEEL

06 BIANCO OPACO / MATT WHITE
07 NERO OPACO / MATT BLACK
18 GRIGIO SILVER / SILVER GREY
22 TORTORA OPACO / MATT DOVE GREY
24 BRONZO / BRONZE
25 ROSSO MATTONE / BRICK RED
0G GHISA / CAST IRON
0P GRIGIO PIOMBO OPACO / MATT LEAD GREY

PREZZO SOLA STRUTTURA TAVOLO / PRICE FOR STRUCTURE ONLY

SUPPLEMENTO ALLUNGA AGGIUNTIVA CLEAF / SURCHARGE FOR EXTRA CLEAF EXTENSION

SUPPLEMENTO ALLUNGA AGGIUNTIVA VETRO / SURCHARGE FOR EXTRA GLASS EXTENSION

SUPPLEMENTO ALLUNGA AGGIUNTIVA IMPIALLACCIATA / SURCHARGE FOR EXTRA VENEER EXTENSION

SUPPLEMENTO ALLUNGA AGGIUNTIVA FENIX / SURCHARGE FOR EXTRA FENIX EXTENSION

SUPPLEMENTO ALLUNGA AGGIUNTIVA CERAMICA / SURCHARGE FOR EXTRA CERAMIC EXTENSION

SUPPLEMENTO PER GAMBE IN LEGNO 31-34-35-38-39 / SURCHARGE FOR WOODEN LEGS 31-34-35-38-39

SUPPLEMENTO PER KIT APERTURA CLICK-CLACK (SOLO NELLA VERSIONE GAMBE IN METALLO)
SURCHARGE FOR CLICK CLACK OPENING SYSTEM KIT (ONLY FOR METAL LEGS VERSION)

SUPPLEMENTO PER ANGOLI SPAZZOLATO LUCIDO 11 / SURCHARGE FOR BRUSHED POLISHED JUNCTIONS 11

SUPPLEMENTO PER VASSOIO FLOCCATO / SURCHARGE FOR FLOCKED TRAY

PIANO E ALLUNGA
TOP AND EXTENSION

CLEAF

7A BIANCO / WHITE
7B TORTORA / DOVE GREY
7D GRIGIO / GREY
7E GRAFITE / GRAPHITE
7F ROVERE NATURALE / NATURAL OAK
7G ROVERE COTTO / BURNISHED OAK
7I MARMO BIANCO / WHITE MARBLE
7M MARMO GRIGIO / GREY MARBLE
7L MARMO NERO / BLACK MARBLE
7N LECCIO / HOLM OAK
7O OLMO NATURALE / NATURAL ELM
7P LEGNO SBIANCATO / BLEACHED WOOD
7Q LEGNO BRUCIATO / BURNED WOOD
7V GHIACCIO / ICE
7Y PIETRA SCURA / DARK STONE
7W PIETRA CHIARA / LIGHT STONE

IMPIALLACCIATO / WOOD VENEER

31 ROVERE NATURALE / NATURAL OAK
34 ROVERE COTTO / BURNISHED OAK
38 ROVERE NATURALE SENZA NODI / KNOTLESS NATURAL OAK
39 ROVERE COTTO SENZA NODI / KNOTLESS BURNISHED OAK
35 ROVERE BRUCIATO SENZA NODI / KNOTLESS BURNED OAK

FENIX

W1 BIANCO OPACO / MATT WHITE
W2 TORTORA OPACO / MATT DOVE GREY
W3 GRIGIO OPACO / MATT GREY

VETRO / GLASS

67 EXTRABIANCO OPACO / MATT EXTRAWHITE

CERAMICA OPACA / MATT CERAMIC

K1 OXIDE NERO / BLACK OXIDE
K3 PIETRA DI SAVOIA ANTRACITE / ANTHRACITE PIETRA DI SAVOIA
K4 MARMO STATUARIO / WHITE MARBLE
K5 PIETRA DI SAVOIA GRIGIO / GREY PIETRA DI SAVOIA
K6 OXIDE BIANCO / WHITE OXIDE
KA NERO LAVAGNA / CHALKBOARD BLACK
KB FOKOS SALE / FOKOS SALT
KD OXIDE VERDERAME / VERDIGRIS OXIDE

CERAMICA OPACA
MATT CERAMIC

K1 OXIDE NERO / BLACK OXIDE
K3 PIETRA DI SAVOIA ANTRACITE
ANTHRACITE PIETRA DI SAVOIA
KA NERO LAVAGNA
CHALKBOARD BLACK

K4 MARMO STATUARIO
WHITE MARBLE
K6 OXIDE BIANCO / WHITE OXIDE

K5 PIETRA DI SAVOIA GRIGIO
GREY PIETRA DI SAVOIA

KB FOKOS SALE / FOKOS SALT

ALLUNGA CLEAF
CLEAF EXTENSION

7E GRAFITE / GRAPHITE

7A BIANCO / WHITE

7D GRIGIO / GREY

7V GHIACCIO / ICE

1.087,00

1.395,00

1.425,00

1.205,00

1.577,00

1.460,00

617,00

124,00

134,00

205,00

176,00

229,00

119,00

30,00

59,00


119,00

OTELLO 160

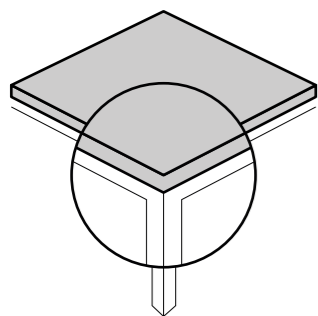
PIANO ANGOLO 90°
STRAIGHT EDGE TOP

MISURA / SIZE: 160X90

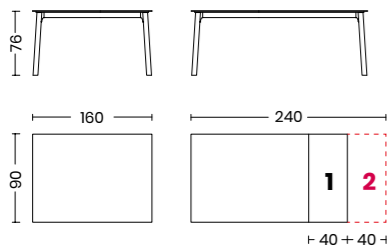
UNA ALLUNGA DI SERIE
STANDARD WITH ONE EXTENSION



UNA ALLUNGA DI SERIE
STANDARD WITH ONE EXTENSION



PIANO ANGOLO 90°
TOP WITH 90° EDGE



1 ALLUNGA DI SERIE
STANDARD WITH 1 EXTENSION

2 ALLUNGA OPTIONAL
OPTIONAL WITH 2 EXTENSIONS



Attenzione: finiture in eliminazione
Attention: availability as long as stock lasts

1 collo per telaio + gambe:
1 box per frame + legs:
cm 148x79x15 - Kg. 28

1 collo per piano + allunga fissa:
1 box for top + extension:
cm 166x95x8 - Kg. 23



m³ 0,301 tot. Kg. 51

STRUTTURA GAMBE E ANGOLI
STRUCTURE LEGS AND JUNCTIONS

METALLO VERNICIATO
PAINTED STEEL

06 BIANCO OPACO / MATT WHITE
07 NERO OPACO / MATT BLACK
18 GRIGIO SILVER / SILVER GREY
22 TORTORA OPACO / MATT DOVE GREY
24 BRONZO / BRONZE
25 ROSSO MATTONE / BRICK RED
0G GHISA / CAST IRON
0P GRIGIO PIOMBO OPACO / MATT LEAD GREY

PIANO E ALLUNGA
TOP AND EXTENSION

MELAMMINICO
MELAMINE

8A BIANCO LARICE / WHITE LARCH
8F BIANCO OPACO / MATT WHITE
8G OLMO CHIARO / LIGHT ELM
8L GRIGIO GRAFITE OPACO / MATT GRAPHITE GREY
8P ROVERE CRUDO / RAW OAK
8S QUERCIA BIANCO / WHITE OAK
8U TORTORA / DOVE GREY
MA IRON SATINATO / SATIN IRON

790,00

CLEAF

7A BIANCO / WHITE
7B TORTORA / DOVE GREY
7D GRIGIO / GREY
7E GRAFITE / GRAPHITE
7F ROVERE NATURALE / NATURAL OAK
7G ROVERE COTTO / BURNISHED OAK
7I MARMO BIANCO / WHITE MARBLE
7M MARMO GRIGIO / GREY MARBLE
7L MARMO NERO / BLACK MARBLE
7N LECCIO / HOLM OAK
7O OLMO NATURALE / NATURAL ELM
7P LEGNO SBIANCATO / BLEACHED WOOD
7Q LEGNO BRUCIATO / BURNED WOOD
7V GHIACCIO / ICE
7Y PIETRA SCURA / DARK STONE
7W PIETRA CHIARA / LIGHT STONE

974,00

PREZZO SOLA STRUTTURA TAVOLO / PRICE FOR STRUCTURE ONLY

635,00

SUPPLEMENTO ALLUNGA AGGIUNTIVA MELAMMINICO / SURCHARGE FOR EXTRA MELAMINE EXTENSION

54,00

SUPPLEMENTO ALLUNGA AGGIUNTIVA CLEAF / SURCHARGE FOR EXTRA CLEAF EXTENSION

95,00

SUPPLEMENTO PER GAMBE IN LEGNO 31-34-35-38-39 / SURCHARGE FOR WOODEN LEGS 31-34-35-38-39

119,00

SUPPLEMENTO PER KIT APERTURA CLICK-CLACK (SOLO NELLA VERSIONE GAMBE IN METALLO)

SURCHARGE FOR CLICK CLACK OPENING SYSTEM KIT (ONLY FOR METAL LEGS VERSION)

30,00

SUPPLEMENTO PER ANGOLI SPAZZOLATO LUCIDO 11 / SURCHARGE FOR BRUSHED POLISHED JUNCTIONS 11

59,00

SUPPLEMENTO PER VASSOIO FLOCCATO / SURCHARGE FOR FLOCKED TRAY


119,00

OTELLO 160 - PLUS

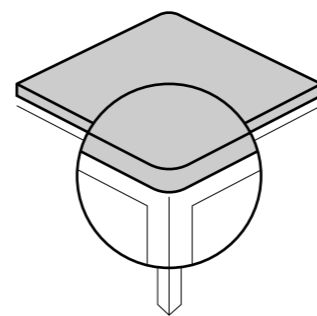
PIANO ANGOLO RAGGIATO
TOP WITH ROUNDED EDGE

MISURA / SIZE: 160X90

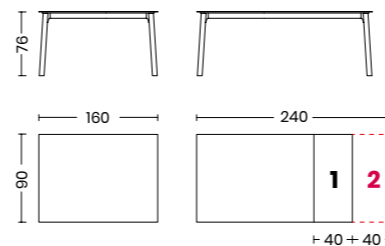
UNA ALLUNGA DI SERIE
STANDARD WITH ONE EXTENSION



UNA ALLUNGA DI SERIE
STANDARD WITH ONE EXTENSION



PIANO ANGOLO RAGGIATO
TOP WITH ROUNDED EDGE



1 ALLUNGA DI SERIE
STANDARD WITH 1 EXTENSION

2 ALLUNGA OPTIONAL
OPTIONAL WITH 2 EXTENSIONS



Attenzione: finiture in eliminazione
Attention: availability as long as stock lasts

1 collo per telaio + gambe:
1 box per frame + legs:
cm 148x79x15 - Kg. 28

1 collo per piano + allunga fissa:
1 box for top + extension:
cm 166x95x8 - Kg. 23

m³ 0,301 tot. Kg. 51
(+ 17 Kg. per vetro / + 17 Kg. for glass)

1 collo per piano in ceramica + allunga fissa:
1 box for ceramic top + extension:
cm 172x101x14 - Kg. 54



m³ 0,418 tot. Kg. 82

STRUTTURA GAMBE E ANGOLI
STRUCTURE LEGS AND JUNCTIONS

METALLO VERNICIATO
PAINTED STEEL

06 BIANCO OPACO / MATT WHITE
07 NERO OPACO / MATT BLACK
18 GRIGIO SILVER / SILVER GREY
22 TORTORA OPACO / MATT DOVE GREY
24 BRONZO / BRONZE
25 ROSSO MATTONE / BRICK RED
0G GHISA / CAST IRON
0P GRIGIO PIOMBO OPACO / MATT LEAD GREY

PIANO E ALLUNGA
TOP AND EXTENSION

CLEAF

7A BIANCO / WHITE
7B TORTORA / DOVE GREY
7D GRIGIO / GREY
7E GRAFITE / GRAPHITE
7F ROVERE NATURALE / NATURAL OAK
7G ROVERE COTTO / BURNISHED OAK
7I MARMO BIANCO / WHITE MARBLE
7M MARMO GRIGIO / GREY MARBLE
7L MARMO NERO / BLACK MARBLE
7N LECCIO / HOLM OAK
7O OLMO NATURALE / NATURAL ELM
7P LEGNO SBIANCATO / BLEACHED WOOD
7Q LEGNO BRUCIATO / BURNED WOOD
7V GHIACCIO / ICE
7Y PIETRA SCURA / DARK STONE
7W PIETRA CHIARA / LIGHT STONE

1.141,00

IMPIALLACCIATO / WOOD VENEER

31 ROVERE NATURALE / NATURAL OAK
34 ROVERE COTTO / BURNISHED OAK
35 ROVERE BRUCIATO SENZA NODI / KNOTLESS BURNED OAK
38 ROVERE NATURALE SENZA NODI / KNOTLESS NATURAL OAK
39 ROVERE COTTO SENZA NODI / KNOTLESS BURNISHED OAK

1.453,00

FENIX

W1 BIANCO OPACO / MATT WHITE
W2 TORTORA OPACO / MATT DOVE GREY
W3 GRIGIO OPACO / MATT GREY

1.514,00

VETRO / GLASS

67 EXTRABIANCO OPACO / MATT EXTRAWHITE

1.283,00

CERAMICA OPACA / MATT CERAMIC

K1 OXIDE NERO / BLACK OXIDE
K3 PIETRA DI SAVOIA ANTRACITE / ANTHRACITE PIETRA DI SAVOIA
K4 MARMO STATUARIO / WHITE MARBLE
K5 PIETRA DI SAVOIA GRIGIO / GREY PIETRA DI SAVOIA
K6 OXIDE BIANCO / WHITE OXIDE
KA NERO LAVAGNA / CHALKBOARD BLACK
KB FOKOS SALE / FOKOS SALT
KD OXIDE VERDERAME / VERDIGRIS OXIDE

1.695,00

CERAMICA OPACA
MATT CERAMIC

ALLUNGA CLEAF
CLEAF EXTENSION

K1 OXIDE NERO / BLACK OXIDE
K3 PIETRA DI SAVOIA ANTRACITE
ANTHRACITE PIETRA DI SAVOIA
KA NERO LAVAGNA
CHALKBOARD BLACK

K4 MARMO STATUARIO
WHITE MARBLE
K6 OXIDE BIANCO / WHITE OXIDE

1.577,00

K5 PIETRA DI SAVOIA GRIGIO
GREY PIETRA DI SAVOIA

KB FOKOS SALE / FOKOS SALT

7A BIANCO / WHITE

7D GRIGIO / GREY

7V GHIACCIO / ICE

PREZZO SOLA STRUTTURA TAVOLO / PRICE FOR STRUCTURE ONLY

635,00

SUPPLEMENTO ALLUNGA AGGIUNTIVA CLEAF / SURCHARGE FOR EXTRA CLEAF EXTENSION

124,00

SUPPLEMENTO ALLUNGA AGGIUNTIVA VETRO / SURCHARGE FOR EXTRA GLASS EXTENSION

134,00

SUPPLEMENTO ALLUNGA AGGIUNTIVA IMPIALLACCIATA / SURCHARGE FOR EXTRA VENEER EXTENSION

205,00

SUPPLEMENTO ALLUNGA AGGIUNTIVA FENIX / SURCHARGE FOR EXTRA FENIX EXTENSION

176,00

SUPPLEMENTO ALLUNGA AGGIUNTIVA CERAMICA / SURCHARGE FOR EXTRA CERAMIC EXTENSION

229,00

SUPPLEMENTO PER GAMBE IN LEGNO 31-34-35-38-39 / SURCHARGE FOR WOODEN LEGS 31-34-35-38-39

119,00

SUPPLEMENTO PER KIT APERTURA CLICK-CLACK (SOLO NELLA VERSIONE GAMBE IN METALLO)

SURCHARGE FOR CLICK CLACK OPENING SYSTEM KIT (ONLY FOR METAL LEGS VERSION)

30,00

SUPPLEMENTO PER ANGOLI SPAZZOLATO LUCIDO 11 / SURCHARGE FOR BRUSHED POLISHED JUNCTIONS 11

59,00

SUPPLEMENTO PER VASSOIO FLOCCATO / SURCHARGE FOR FLOCKED TRAY


119,00

OTELLO 180 - PLUS

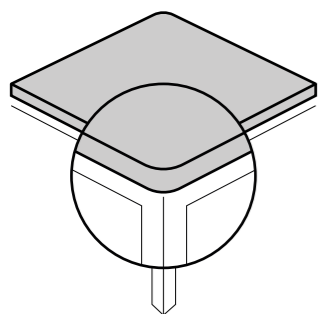
PIANO ANGOLO RAGGIATO
TOP WITH ROUNDED EDGE

MISURA / SIZE: 180X90

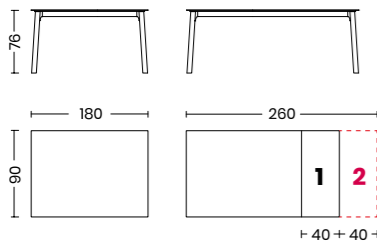
UNA ALLUNGA DI SERIE
STANDARD WITH ONE EXTENSION



UNA ALLUNGA DI SERIE
STANDARD WITH ONE EXTENSION



PIANO ANGOLO RAGGIATO
TOP WITH ROUNDED EDGE



1 ALLUNGA DI SERIE
STANDARD WITH 1 EXTENSION

2 ALLUNGA OPTIONAL
OPTIONAL WITH 2 EXTENSIONS



Attenzione: finiture in eliminazione
Attention: availability as long as stock lasts

1 collo per telaio + gambe:
1 box per frame + legs:
cm 168x79x15 - Kg. 29

1 collo per piano + allunga fissa:
1 box for top + extension:
cm 186x95x8 - Kg. 26

m³ 0,34 tot. Kg. 52
(+ 19 Kg. per vetro / + 19 Kg. for glass)

1 collo per piano in ceramica + allunga fissa:
1 box for ceramic top + extension:
cm 192x101x14 - Kg. 59

m³ 0,47 tot. Kg. 88



STRUTTURA GAMBE E ANGOLI STRUCTURE LEGS AND JUNCTIONS

METALLO VERNICIATO PAINTED STEEL	CLEAF	€
	7A BIANCO / WHITE 7B TORTORA / DOVE GREY 7D GRIGIO / GREY 7E GRAFITE / GRAPHITE 7F ROVERE NATURALE / NATURAL OAK 7G ROVERE COTTO / BURNISHED OAK 7I MARMO BIANCO / WHITE MARBLE 7M MARMO GRIGIO / GREY MARBLE 7L MARMO NERO / BLACK MARBLE 7N LECCIO / HOLM OAK 7O OLMO NATURALE / NATURAL ELM 7P LEGNO SBIANCATO / BLEACHED WOOD 7Q LEGNO BRUCIATO / BURNED WOOD 7V GHIACCIO / ICE 7Y PIETRA SCURA / DARK STONE 7W PIETRA CHIARA / LIGHT STONE	1.194,00
	IMPIALLACCIATO / WOOD VENEER	
	31 ROVERE NATURALE / NATURAL OAK 34 ROVERE COTTO / BURNISHED OAK 35 ROVERE BRUCIATO SENZA NODI / KNOTLESS BURNED OAK 38 ROVERE NATURALE SENZA NODI / KNOTLESS NATURAL OAK 39 ROVERE COTTO SENZA NODI / KNOTLESS BURNISHED OAK	1.636,00
	FENIX	
	W1 BIANCO OPACO / MATT WHITE W2 TORTORA OPACO / MATT DOVE GREY W3 GRIGIO OPACO / MATT GREY	1.591,00
	VETRO / GLASS	
	67 EXTRABIANCO OPACO / MATT EXTRAWHITE	1.283,00
	CERAMICA OPACA / MATT CERAMIC	
	K1 OXIDE NERO / BLACK OXIDE K3 PIETRA DI SAVOIA ANTRACITE / ANTHRACITE PIETRA DI SAVOIA K4 MARMO STATUARIO / WHITE MARBLE K5 PIETRA DI SAVOIA GRIGIO / GREY PIETRA DI SAVOIA K6 OXIDE BIANCO / WHITE OXIDE KA NERO LAVAGNA / CHALKBOARD BLACK KB FOKOS SALE / FOKOS SALT KD OXIDE VERDERAME / VERDIGRIS OXIDE	1.817,00
	CERAMICA OPACA MATT CERAMIC	ALLUNGA CLEAF CLEAF EXTENSION
	K1 OXIDE NERO / BLACK OXIDE K3 PIETRA DI SAVOIA ANTRACITE KA NERO LAVAGNA CHALKBOARD BLACK	7E GRAFITE / GRAPHITE
	K4 MARMO STATUARIO WHITE MARBLE K6 OXIDE BIANCO / WHITE OXIDE	7A BIANCO / WHITE
	K5 PIETRA DI SAVOIA GRIGIO GREY PIETRA DI SAVOIA	7D GRIGIO / GREY
	KB FOKOS SALE / FOKOS SALT	7V GHIACCIO / ICE
	PREZZO SOLA STRUTTURA TAVOLO / PRICE FOR STRUCTURE ONLY	652,00
	SUPPLEMENTO ALLUNGA AGGIUNTIVA CLEAF / SURCHARGE FOR EXTRA CLEAF EXTENSION	124,00
	SUPPLEMENTO ALLUNGA AGGIUNTIVA VETRO / SURCHARGE FOR EXTRA GLASS EXTENSION	134,00
	SUPPLEMENTO ALLUNGA AGGIUNTIVA IMPIALLACCIATA / SURCHARGE FOR EXTRA VENEER EXTENSION	205,00
	SUPPLEMENTO ALLUNGA AGGIUNTIVA FENIX / SURCHARGE FOR EXTRA FENIX EXTENSION	176,00
	SUPPLEMENTO ALLUNGA AGGIUNTIVA CERAMICA / SURCHARGE FOR EXTRA CERAMIC EXTENSION	229,00
	SUPPLEMENTO PER STRUTTURA IN ACCIAIO INOX / SURCHARGE FOR INOX STRUCTURE	474,00
	SUPPLEMENTO PER VASSOIO FLOCCATO / SURCHARGE FOR FLOCKED TRAY	119,00
	SUPPLEMENTO PER KIT APERTURA CLICK-CLACK (SOLO NELLA VERSIONE GAMBE IN METALLO) / SURCHARGE FOR CLICK CLACK OPENING SYSTEM KIT (ONLY FOR METAL LEGS VERSION)	30,00
	SUPPLEMENTO PER ANGOLI SPAZZOLATO LUCIDO 11 / SURCHARGE FOR BRUSHED POLISHED JUNCTIONS 11	59,00
	SUPPLEMENTO PER GAMBE IN LEGNO 31-34-35-38-39 / SURCHARGE FOR WOODEN LEGS 31-34-35-38-39	119,00


06 BIANCO OPACO / MATT WHITE
07 NERO OPACO / MATT BLACK
18 GRIGIO SILVER / SILVER GREY
22 TORTORA OPACO / MATT DOVE GREY
24 BRONZO / BRONZE
25 ROSSO MATTONE / BRICK RED
0G GHISA / CAST IRON
0P GRIGIO PIOMBO OPACO / MATT LEAD GREY

OTELLO 200 - PLUS

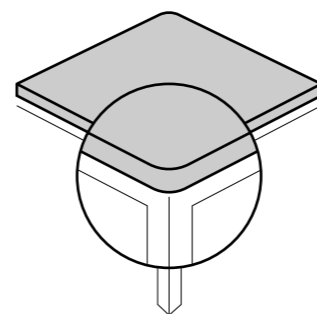
PIANO ANGOLO RAGGIATO
TOP WITH ROUNDED EDGE

MISURA / SIZE: 200X100

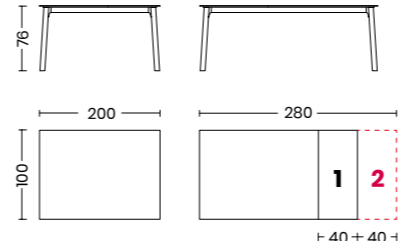
UNA ALLUNGA DI SERIE
STANDARD WITH ONE EXTENSION



UNA ALLUNGA DI SERIE
STANDARD WITH ONE EXTENSION



PIANO ANGOLO RAGGIATO
TOP WITH ROUNDED EDGE



1 ALLUNGA DI SERIE
STANDARD WITH 1 EXTENSION

2 ALLUNGA OPTIONAL
OPTIONAL WITH 2 EXTENSIONS



Attenzione: finiture in eliminazione
Attention: availability as long as stock lasts

1 collo per telaio + gambe:
1 box per frame + legs:
cm 208x106x15 - Kg. 30

1 collo per piano + allunga fissa:
1 box for top + extension:
cm 208x105x8 - Kg. 30

m³ 0,506 tot. Kg. 60
(+ 20 Kg. per vetro / + 20 Kg. for glass)

1 collo per piano in ceramica + allunga fissa:
1 box for ceramic top + extension:
cm 214x111x14 - Kg. 65

m³ 0,651 tot. Kg. 98



STRUTTURA GAMBE E ANGOLI STRUCTURE LEGS AND JUNCTIONS

METALLO VERNICIATO PAINTED STEEL	CLEAF	€
	7A BIANCO / WHITE 7B TORTORA / DOVE GREY 7D GRIGIO / GREY 7E GRAFITE / GRAPHITE 7F ROVERE NATURALE / NATURAL OAK 7G ROVERE COTTO / BURNISHED OAK 7I MARMO BIANCO / WHITE MARBLE 7M MARMO GRIGIO / GREY MARBLE 7L MARMO NERO / BLACK MARBLE 7N LECCIO / HOLM OAK 7O OLMO NATURALE / NATURAL ELM 7P LEGNO SBIANCATO / BLEACHED WOOD 7Q LEGNO BRUCIATO / BURNED WOOD 7V GHIACCIO / ICE 7Y PIETRA SCURA / DARK STONE 7W PIETRA CHIARA / LIGHT STONE	1.259,00
	IMPIALLACCIATO / WOOD VENEER	
	31 ROVERE NATURALE / NATURAL OAK 34 ROVERE COTTO / BURNISHED OAK 35 ROVERE BRUCIATO SENZA NODI / KNOTLESS BURNED OAK 38 ROVERE NATURALE SENZA NODI / KNOTLESS NATURAL OAK 39 ROVERE COTTO SENZA NODI / KNOTLESS BURNISHED OAK	1.727,00
	FENIX	
	W1 BIANCO OPACO / MATT WHITE W2 TORTORA OPACO / MATT DOVE GREY W3 GRIGIO OPACO / MATT GREY	1.728,00
	VETRO / GLASS	
	67 EXTRABIANCO OPACO / MATT EXTRAWHITE	1.461,00
	CERAMICA OPACA / MATT CERAMIC	
	K1 OXIDE NERO / BLACK OXIDE K3 PIETRA DI SAVOIA ANTRACITE / ANTHRACITE PIETRA DI SAVOIA K4 MARMO STATUARIO / WHITE MARBLE K5 PIETRA DI SAVOIA GRIGIO / GREY PIETRA DI SAVOIA K6 OXIDE BIANCO / WHITE OXIDE KA NERO LAVAGNA / CHALKBOARD BLACK KB FOKOS SALE / FOKOS SALT KD OXIDE VERDERAME / VERDIGRIS OXIDE	2.052,00
	CERAMICA OPACA MATT CERAMIC	ALLUNGA CLEAF CLEAF EXTENSION
	K1 OXIDE NERO / BLACK OXIDE K3 PIETRA DI SAVOIA ANTRACITE KA NERO LAVAGNA CHALKBOARD BLACK	7E GRAFITE / GRAPHITE
	K4 MARMO STATUARIO WHITE MARBLE K6 OXIDE BIANCO / WHITE OXIDE	7A BIANCO / WHITE
	K5 PIETRA DI SAVOIA GRIGIO GREY PIETRA DI SAVOIA	7D GRIGIO / GREY
	KB FOKOS SALE / FOKOS SALT	7V GHIACCIO / ICE
	PREZZO SOLA STRUTTURA TAVOLO / PRICE FOR STRUCTURE ONLY	670,00
	SUPPLEMENTO ALLUNGA AGGIUNTIVA CLEAF / SURCHARGE FOR EXTRA CLEAF EXTENSION	128,00
	SUPPLEMENTO ALLUNGA AGGIUNTIVA VETRO / SURCHARGE FOR EXTRA GLASS EXTENSION	138,00
	SUPPLEMENTO ALLUNGA AGGIUNTIVA IMPIALLACCIATA / SURCHARGE FOR EXTRA VENEER EXTENSION	224,00
	SUPPLEMENTO ALLUNGA AGGIUNTIVA FENIX / SURCHARGE FOR EXTRA FENIX EXTENSION	181,00
	SUPPLEMENTO ALLUNGA AGGIUNTIVA CERAMICA / SURCHARGE FOR EXTRA CERAMIC EXTENSION	247,00
	SUPPLEMENTO PER STRUTTURA IN ACCIAIO INOX / SURCHARGE FOR INOX STRUCTURE	499,00
	SUPPLEMENTO PER VASSOIO FLOCCATO / SURCHARGE FOR FLOCKED TRAY	119,00
	SUPPLEMENTO PER KIT APERTURA CLICK-CLACK (SOLO NELLA VERSIONE GAMBE IN METALLO) / SURCHARGE FOR CLICK CLACK OPENING SYSTEM KIT (ONLY FOR METAL LEGS VERSION)	30,00
	SUPPLEMENTO PER ANGOLI SPAZZOLATO LUCIDO 11 / SURCHARGE FOR BRUSHED POLISHED JUNCTIONS 11	59,00
	SUPPLEMENTO PER GAMBE IN LEGNO 31-34-35-38-39 / SURCHARGE FOR WOODEN LEGS 31-34-35-38-39	119,00

06 BIANCO OPACO / MATT WHITE
07 NERO OPACO / MATT BLACK
18 GRIGIO SILVER / SILVER GREY
22 TORTORA OPACO / MATT DOVE GREY
24 BRONZO / BRONZE
25 ROSSO MATTONE / BRICK RED
0G GHISA / CAST IRON
0P GRIGIO PIOMBO OPACO / MATT LEAD GREY



OTTO

Design Pointhouse

Tavolo con struttura in tubolare metallico rettangolare, con gambe inclinate.

La struttura del tavolo Otto è realizzata in tubolare metallico rettangolare tagliato a laser.

Le linee pulite del tavolo sono valorizzate dalle gambe leggermente inclinate, piegate con la tecnica del folding. La struttura è disponibile verniciata a polveri epossidiche, in più colorazioni, abbinata ai piani in laminato Cleaf o ceramica ed al telaio nero.

Il tavolo, disponibile fisso nelle misure 180x90 e 220x100, è ideale per qualsiasi ambiente, dalla casa al contract. È inoltre disponibile il kit allunga per la versione da 180x90, composto da 2 allunghe 40x90.

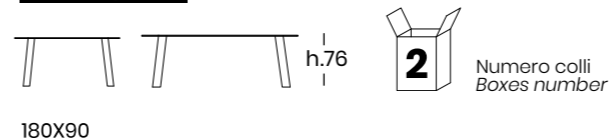
Table with rectangular tubular metal frame, with inclined legs.

The frame of the Otto table is made of laser-cut rectangular tubular metal.

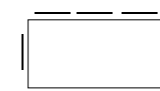
The clean lines of the table are enhanced by the slightly inclined legs, folded using the folding technique. The structure is available epoxy powder coated in several colours, combined with laminate Cleaf or ceramic tops and the black frame.

The table, available extensible 180x90 and fixed 220x100, is ideal for any environment, from home to contract. An extension kit is also available for the 180x90 version, consisting of two 40x90 extensions.

MISURE / SIZE:



180x90




180x90(260):
2 ALLUNGHE OPZIONALI / 2 OPTIONAL EXTENSIONS

220x100




FINITURE / FINISHES:

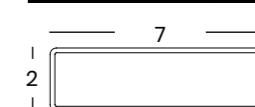
Gambe / Legs:
metallo verniciato:
painted steel:



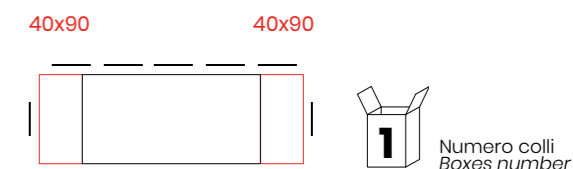
Piano / Top:
Cleaf / ceramica:
Cleaf / ceramic:





SEZIONE GAMBE / LEGS SECTION:



KIT ALLUNGA / EXTRA CHARGE:



Allunghe / extensions:
Cleaf / laccato:
Cleaf / lacquered:



N.B.: le misure riportate si intendono in cm / measurements shown are in cm.

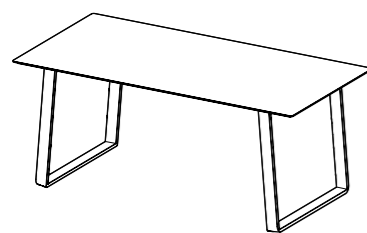
OTTO 180

GAMBE
LEGS

PIANO
TOP

€

MISURA / SIZE: 180X90



FISSO / ALLUNGABILE
FIXED / EXTENDABLE

METALLO VERNICIATO
PAINTED ALUMINIUM

CLEAF

7A BIANCO / WHITE
7B TORTORA / DOVE GREY
7D GRIGIO / GREY
7E GRAFITE / GRAPHITE
7I MARMO BIANCO / WHITE MARBLE
7M MARMO GRIGIO / GREY MARBLE
7L MARMO NERO / BLACK MARBLE
7N LECCIO / HOLM OAK
7O OLMO NATURALE / NATURAL ELM
7P LEGNO SBIANCATO / BLEACHED WOOD
7Q LEGNO BRUCIATO / BURNT WOOD
7V GHIACCIO / ICE
7Y PIETRA SCURA / DARK STONE
7W PIETRA CHIARA / LIGHT STONE

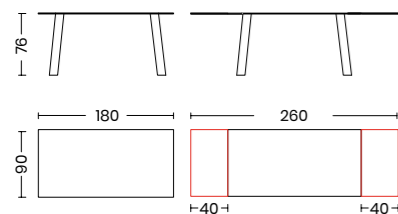
928,00

06 BIANCO OPACO / MATT WHITE
07 NERO OPACO / MATT BLACK
24 BRONZO / BRONZE
25 ROSSO MATTONE / BRICK RED
0P GRIGIO PIOMBO OPACO / MATT LEAD GREY

CERAMICA OPACA
MATT CERAMIC

K3 PIETRA DI SAVOIA ANTRACITE
ANTHRACITE PIETRA DI SAVOIA
K4 MARMO STATUARIO / WHITE MARBLE
K5 PIETRA DI SAVOIA GRIGIO / GREY PIETRA DI SAVOIA
KA NERO LAVAGNA / CHALKBOARD BLACK
KB FOKOS SALE / FOKOS SALT
KD OXIDE VERDERAME / VERDIGRIS OXIDE

1.569,00



2 ALLUNGHE OPTIONAL
2 OPTIONAL EXTENSIONS

1 collo per telaio+gambe:
1 box per frame+legs:
cm 182x82x9 - Kg. 20,5

1 collo per piano:
1 box for top:
cm 190x100x7 - Kg. 24

1 collo per kit allunga:
1 box for extensions kit:
cm 96x62x10 - Kg. 22



m² 0,326 tot. Kg. 66,5
(+ 11 Kg. per piano in ceramica)
(+ 11 Kg. for ceramic top)

SUPPLEMENTO KIT ALLUNGHE IN CLEAF / SURCHARGE EXTENSIONS KIT IN CLEAF

572,00

SUPPLEMENTO KIT ALLUNGHE IN LACCATO 06-07-0P /
SURCHARGE EXTENSIONS KIT IN LACQUERED FINISHES 06-07-0P

726,00

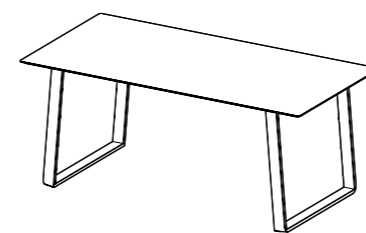
OTTO 220 - FISSO / FIXED

GAMBE
LEGS

PIANO
TOP

€

MISURA / SIZE: 220X100



FISSO
FIXED

METALLO VERNICIATO
PAINTED ALUMINIUM

CLEAF

7A BIANCO / WHITE
7B TORTORA / DOVE GREY
7D GRIGIO / GREY
7E GRAFITE / GRAPHITE
7I MARMO BIANCO / WHITE MARBLE
7M MARMO GRIGIO / GREY MARBLE
7L MARMO NERO / BLACK MARBLE
7N LECCIO / HOLM OAK
7O OLMO NATURALE / NATURAL ELM
7P LEGNO SBIANCATO / BLEACHED WOOD
7Q LEGNO BRUCIATO / BURNT WOOD
7V GHIACCIO / ICE
7Y PIETRA SCURA / DARK STONE
7W PIETRA CHIARA / LIGHT STONE

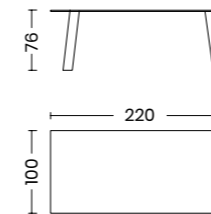
1.059,00

06 BIANCO OPACO / MATT WHITE
07 NERO OPACO / MATT BLACK
24 BRONZO / BRONZE
25 ROSSO MATTONE / BRICK RED
0P GRIGIO PIOMBO OPACO / MATT LEAD GREY

CERAMICA OPACA
MATT CERAMIC

K3 PIETRA DI SAVOIA ANTRACITE
ANTHRACITE PIETRA DI SAVOIA
K4 MARMO STATUARIO / WHITE MARBLE
K5 PIETRA DI SAVOIA GRIGIO / GREY PIETRA DI SAVOIA
KA NERO LAVAGNA / CHALKBOARD BLACK
KB FOKOS SALE / FOKOS SALT
KD OXIDE VERDERAME / VERDIGRIS OXIDE

2.119,00



1 collo per telaio+gambe:
1 box per frame+legs:
cm 202x82x9 - Kg. 22

1 collo per piano:
1 box for top:
cm 230x110x7 - Kg. 31

m² 0,326 tot. Kg. 53

1 collo per piano:
1 box for top:
cm 235x115x10 - Kg. 70



m² 0,419 tot. Kg. 92

QUADRO

Design Pointhouse

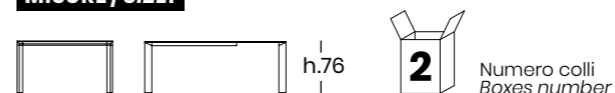
Tavolo con struttura in acciaio e gambe in estruso di alluminio o legno massello.

Struttura composta da profili in acciaio tagliati a laser, verniciata a polveri epossidiche. Giunto angolare d'unione stampato in lega di alluminio, in finitura spazzolata lucida o verniciata. Gambe in alluminio verniciato o in legno massello, leggermente inclinate. Adatto per ogni ambiente, il tavolo Quadro offre infiniti abbinamenti fra la struttura e il piano, in varie dimensioni per adattarsi al meglio ad ogni esigenza.

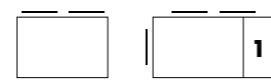
Table with steel structure and extruded aluminium or solid wood legs.

Structure composed of laser-cut steel profiles, powder coated. Die-casted aluminium junctions, in brushed glossy or painted finish. Slightly inclined legs, in painted aluminium or solid wood. Suitable for any environment, Quadro table offers infinite combinations of structure and top, in various dimensions, to adapt better to every need.

MISURE / SIZE:



120X80 + (40)



140X80 + (40+40)



140X90 + (40+40)



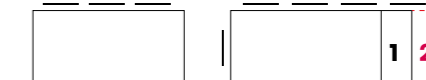
160X90 + (40+40)



180X90 + (40+40)



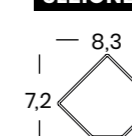
200X100 + (40+40)



1 ALLUNGA DI SERIE / STANDARD WITH ONE EXTENSION

2 ALLUNGA OPZIONALE / OPTIONAL WITH 2 EXTENSIONS


SEZIONE GAMBE / LEGS SECTION:



FINITURE / FINISHES:

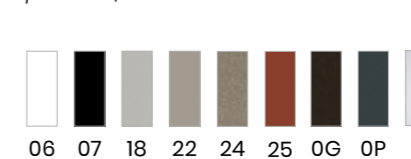
Struttura e gambe / Structure and legs:

alluminio verniciato / anodizzato / legno massello:
painted aluminum / anodized / solid wood:




Angoli / Corner junctions:

verniciato / cromato:
painted / chromed:



Piano e allunga / Top and extensions:

melamminico / Cleaf / vetro / Fenix / impiallacciato / ceramica:
melamine / Cleaf / glass / Fenix / veneered / ceramic:

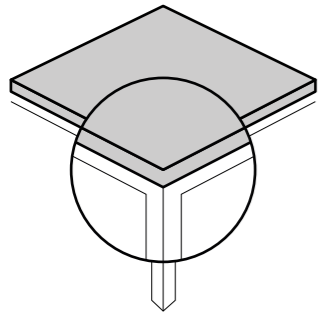


! Attenzione: finiture in eliminazione
Attention: availability as long as stock lasts

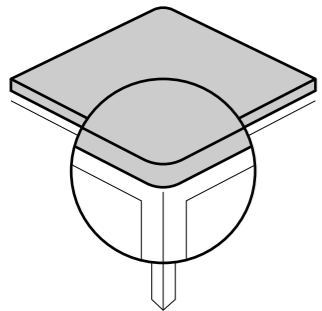
N.B.: le misure riportate si intendono in cm / measurements shown are in cm.

TIPOLOGIA ANGOLI DEL PIANO TOP EDGE TIPOLOGY

Piano con angolo netto e taglio a 90°.
Top with straight edge and 90-degree edge.



Piano con angolo raggiato e sbancato.
Top with rounded and bevelled edge.



OPTIONALS

Vassoio floccato

Con il termine floccatura si intende un particolare processo per l'ottenimento dell'effetto velluto nel vassoio dove riporre le allunghe, per proteggere l'eleganza nel tempo di materiali più delicati, Pointhouse consiglia sempre di includere al proprio acquisto il vassoio floccato nero.

Flocked tray

Flocking is the process to obtaining the velvet effect to store the extensions to protect the elegance of the most delicate materials over time, Pointhouse recommends to always include for your orders the black flocked tray to put the extensions in.




QUADRO 120

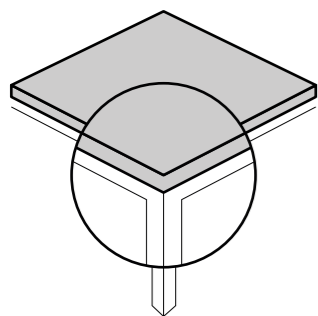
PIANO ANGOLO 90°
STRAIGHT EDGE TOP

MISURA / SIZE: 120X80

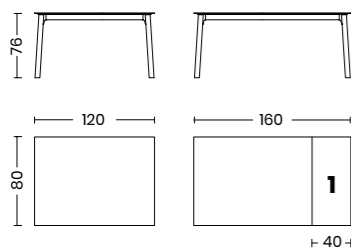
UNA ALLUNGA DI SERIE
STANDARD WITH ONE EXTENSION



UNA ALLUNGA DI SERIE
STANDARD WITH ONE EXTENSION



PIANO ANGOLO 90°
TOP WITH 90° EDGE



1 ALLUNGA DI SERIE
STANDARD WITH 1 EXTENSION



Attenzione: finiture in eliminazione
Attention: availability as long as stock lasts

1 collo per telaio + gambe:
1 box per frame + legs:
cm 128x68x15 - Kg. 18

1 collo per piano + allunga fissa:
1 box for top + extension:
cm 126x85x8 - Kg. 17



m³ 0,217 tot. Kg. 35

STRUTTURA GAMBE E ANGOLI STRUCTURE LEGS AND JUNCTIONS

ALLUMINIO VERNICIATO PAINTED STEEL

06 BIANCO OPACO / MATT WHITE	MELAMMINICO MELAMINE	660,00	
07 NERO OPACO / MATT BLACK			
18 GRIGIO SILVER / SILVER GREY			
22 TORTORA OPACO / MATT DOVE GREY			
24 BRONZO / BRONZE			
25 ROSSO MATTONE / BRICK RED			
0G GHISA / CAST IRON			
0P GRIGIO PIOMBO OPACO / MATT LEAD GREY			
CLEAF			
06 BIANCO OPACO / MATT WHITE			

CLEAF

7A BIANCO / WHITE	MELAMMINICO MELAMINE	797,00
7B TORTORA / DOVE GREY		
7D GRIGIO / GREY		
7E GRAFITE / GRAPHITE		
7F ROVERE NATURALE / NATURAL OAK		
7G ROVERE COTTO / BURNISHED OAK		
7I MARMO BIANCO / WHITE MARBLE		
7M MARMO GRIGIO / GREY MARBLE		
7L MARMO NERO / BLACK MARBLE		
7N LECCIO / HOLM OAK		
7O OLMO NATURALE / NATURAL ELM		
7P LEGNO SBIANCATO / BLEACHED WOOD		
7Q LEGNO BRUCIATO / BURNED WOOD		
7V GHIACCIO / ICE		
7Y PIETRA SCURA / DARK STONE		
7W PIETRA CHIARA / LIGHT STONE		

PREZZO SOLA STRUTTURA TAVOLO / PRICE FOR STRUCTURE ONLY **605,00**


SUPPLEMENTO PER ANGOLI SPAZZOLATO LUCIDO 11 / SURCHARGE FOR BRUSHED POLISHED JUNCTIONS 11	59,00
SUPPLEMENTO PER GAMBE IN LEGNO 31-34-35-38-39 / SURCHARGE FOR WOODEN LEGS 31-34-35-38-39	119,00

QUADRO 120 - PLUS

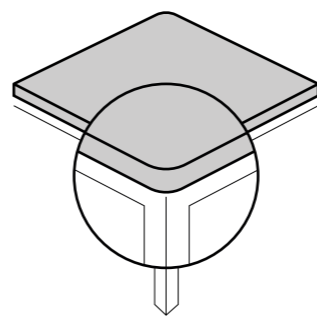
PIANO ANGOLO RAGGIATO
TOP WITH ROUNDED EDGE

MISURA / SIZE: 120X80

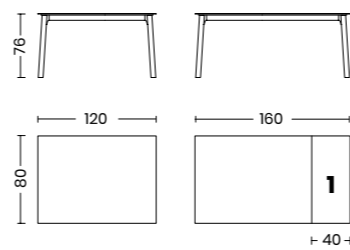
UNA ALLUNGA DI SERIE
STANDARD WITH ONE EXTENSION



UNA ALLUNGA DI SERIE
STANDARD WITH ONE EXTENSION



PIANO ANGOLO RAGGIATO
TOP WITH ROUNDED EDGE



1 ALLUNGA DI SERIE
STANDARD WITH 1 EXTENSION



Attenzione: finiture in eliminazione
Attention: availability as long as stock lasts

1 collo per telaio + gambe:
1 box per frame + legs:
cm 128x68x15 - Kg. 18

1 collo per piano + allunga fissa:
1 box for top + extension:
cm 126x85x8 - Kg. 17

m³ 0,217 tot. Kg. 35
(+ 13 Kg. per vetro / + 13 Kg. for glass)

1 collo per piano in ceramica + allunga fissa:
1 box for ceramic top + extension:
cm 132x91x14 - Kg. 40



m³ 0,299 tot. Kg. 58

STRUTTURA GAMBE E ANGOLI STRUCTURE LEGS AND JUNCTIONS

ALLUMINIO VERNICIATO PAINTED STEEL

06 BIANCO OPACO / MATT WHITE	CLEAF	902,00	
07 NERO OPACO / MATT BLACK			
18 GRIGIO SILVER / SILVER GREY			
22 TORTORA OPACO / MATT DOVE GREY			
24 BRONZO / BRONZE			
25 ROSSO MATTONE / BRICK RED			
0G GHISA / CAST IRON			
0P GRIGIO PIOMBO OPACO / MATT LEAD GREY			
VETRO / GLASS			
67 EXTRABIANCO OPACO / MATT EXTRAWHITE			
CERAMICA OPACA / MATT CERAMIC			
K1 OXIDE NERO / BLACK OXIDE			
K3 PIETRA DI SAVOIA ANTRACITE ANTHRACITE PIETRA DI SAVOIA			
K4 MARMO STATUARIO / WHITE MARBLE			
K5 PIETRA DI SAVOIA GRIGIO / GREY PIETRA DI SAVOIA			
K6 OXIDE BIANCO / WHITE OXIDE			
KA NERO LAVAGNA / CHALKBOARD BLACK			
KB FOKOS SALE / FOKOS SALT			
KD OXIDE VERDERAME / VERDIGRIS OXIDE			

VETRO / GLASS

67 EXTRABIANCO OPACO / MATT EXTRAWHITE	1.019,00
----------------------------------------	-----------------

CERAMICA OPACA / MATT CERAMIC

K1 OXIDE NERO / BLACK OXIDE	CERAMICA OPACA / MATT CERAMIC	1.494,00
K3 PIETRA DI SAVOIA ANTRACITE ANTHRACITE PIETRA DI SAVOIA		
K4 MARMO STATUARIO / WHITE MARBLE		
K5 PIETRA DI SAVOIA GRIGIO / GREY PIETRA DI SAVOIA		
K6 OXIDE BIANCO / WHITE OXIDE		
KA NERO LAVAGNA / CHALKBOARD BLACK		
KB FOKOS SALE / FOKOS SALT		
KD OXIDE VERDERAME / VERDIGRIS OXIDE		

CERAMICA OPACA MATT CERAMIC

K1 OXIDE NERO / BLACK OXIDE	CERAMICA OPACA MATT CERAMIC	1.365,00
K3 PIETRA DI SAVOIA ANTRACITE ANTHRACITE PIETRA DI SAVOIA		
KA NERO LAVAGNA / CHALKBOARD BLACK		
K4 MARMO STATUARIO / WHITE MARBLE		

K6 OXIDE BIANCO / WHITE OXIDE	7E GRAFITE / GRAPHITE	ALLUNGA CLEAF CLEAF EXTENSION
K5 PIETRA DI SAVOIA GRIGIO GREY PIETRA DI SAVOIA	7A BIANCO / WHITE	
KB FOKOS SALE / FOKOS SALT	7D GRIGIO / GREY	
	7V GHIACCIO / ICE	

PREZZO SOLA STRUTTURA TAVOLO / PRICE FOR STRUCTURE ONLY **605,00**


SUPPLEMENTO PER ANGOLI SPAZZOLATO LUCIDO 11 / SURCHARGE FOR BRUSHED POLISHED JUNCTIONS 11	59,00
SUPPLEMENTO PER GAMBE IN LEGNO 31-34-35-38-39 / SURCHARGE FOR WOODEN LEGS 31-34-35-38-39	119,00

QUADRO 140

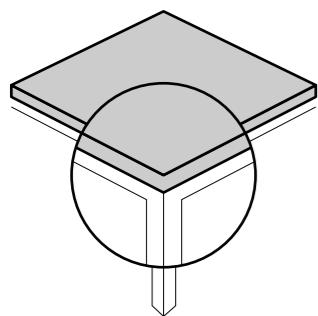
PIANO ANGOLO 90°
STRAIGHT EDGE TOP

MISURA / SIZE: 140X80

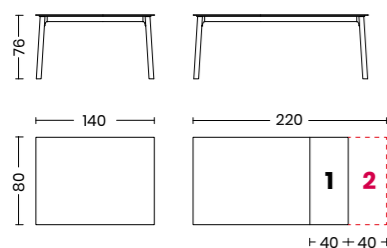
UNA ALLUNGA DI SERIE
STANDARD WITH ONE EXTENSION



UNA ALLUNGA DI SERIE
STANDARD WITH ONE EXTENSION



PIANO ANGOLO 90°
TOP WITH 90° EDGE



1 ALLUNGA DI SERIE
STANDARD WITH 1 EXTENSION

2 ALLUNGA OPTIONAL
OPTIONAL WITH 2 EXTENSIONS



Attenzione: finiture in eliminazione
Attention: availability as long as stock lasts

1 collo per telaio + gambe:
1 box per frame + legs:
cm 148x68x15 - Kg. 20

1 collo per piano + allunga fissa:
1 box for top + extension:
cm 146x85x8 - Kg. 19



m³ 0,250 tot. Kg. 39

STRUTTURA GAMBE E ANGOLI
STRUCTURE LEGS AND JUNCTIONS

ALLUMINIO VERNICIATO
PAINTED STEEL

06 BIANCO OPACO / MATT WHITE
07 NERO OPACO / MATT BLACK
18 GRIGIO SILVER / SILVER GREY
22 TORTORA OPACO / MATT DOVE GREY
24 BRONZO / BRONZE
25 ROSSO MATTONE / BRICK RED
0G GHISA / CAST IRON
0P GRIGIO PIOMBO OPACO / MATT LEAD GREY

PREZZO SOLA STRUTTURA TAVOLO / PRICE FOR STRUCTURE ONLY

PIANO E ALLUNGA
TOP AND EXTENSIONS

MELAMMINICO
MELAMINE

8A BIANCO LARICE / WHITE LARCH
8F BIANCO OPACO / MATT WHITE
8G OLMO CHIARO / LIGHT ELM
8L GRIGIO GRAFITE OPACO / MATT GRAPHITE GREY
8P ROVERE CRUDO / RAW OAK
8S QUERCIA BIANCO / WHITE OAK
8U TORTORA / DOVE GREY
MA IRON SATINATO / SATIN IRON

CLEAF

7A BIANCO / WHITE
7B TORTORA / DOVE GREY
7D GRIGIO / GREY
7E GRAFITE / GRAPHITE
7F ROVERE NATURALE / NATURAL OAK
7G ROVERE COTTO / BURNISHED OAK
7I MARMO BIANCO / WHITE MARBLE
7M MARMO GRIGIO / GREY MARBLE
7L MARMO NERO / BLACK MARBLE
7N LECCIO / HOLM OAK
7O OLMO NATURALE / NATURAL ELM
7P LEGNO SBIANCATO / BLEACHED WOOD
7Q LEGNO BRUCIATO / BURNED WOOD
7V GHIACCIO / ICE
7Y PIETRA SCURA / DARK STONE
7W PIETRA CHIARA / LIGHT STONE

SUPPLEMENTO ALLUNGA AGGIUNTIVA MELAMMINICO / SURCHARGE FOR EXTRA MELAMINE EXTENSION

SUPPLEMENTO ALLUNGA AGGIUNTIVA CLEAF / SURCHARGE FOR EXTRA CLEAF EXTENSION

SUPPLEMENTO PER ANGOLI SPAZZOLATO LUCIDO 11 / SURCHARGE FOR BRUSHED POLISHED JUNCTIONS 11

SUPPLEMENTO PER GAMBE IN LEGNO 31-34-35-38-39 / SURCHARGE FOR WOODEN LEGS 31-34-35-38-39

€

720,00

833,00

617,00

48,00

91,00

59,00


119,00

QUADRO 140 - PLUS

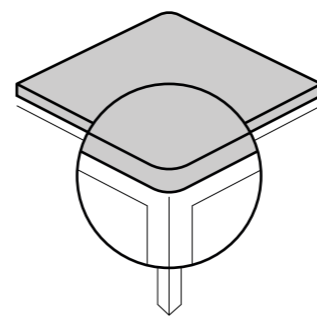
PIANO ANGOLO RAGGIATO
TOP WITH ROUNDED EDGE

MISURA / SIZE: 140X80

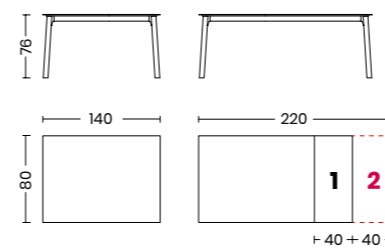
UNA ALLUNGA DI SERIE
STANDARD WITH ONE EXTENSION



UNA ALLUNGA DI SERIE
STANDARD WITH ONE EXTENSION



PIANO ANGOLO RAGGIATO
TOP WITH ROUNDED EDGE



1 ALLUNGA DI SERIE
STANDARD WITH 1 EXTENSION

2 ALLUNGA OPTIONAL
OPTIONAL WITH 2 EXTENSIONS



Attenzione: finiture in eliminazione
Attention: availability as long as stock lasts

1 collo per telaio + gambe:
1 box per frame + legs:
cm 148x68x15 - Kg. 20

1 collo per piano + allunga fissa:
1 box for top + extension:
cm 146x85x8 - Kg. 19

m³ 0,250 tot. Kg. 39
(+ 15 Kg. per vetro / + 15 Kg. for glass)

1 collo per piano + allunga fissa:
1 box for top + extension:
cm 152x91x14 - Kg. 46



m³ 0,250 tot. Kg. 66

STRUTTURA GAMBE E ANGOLI
STRUCTURE LEGS AND JUNCTIONS

ALLUMINIO VERNICIATO
PAINTED STEEL

06 BIANCO OPACO / MATT WHITE
07 NERO OPACO / MATT BLACK
18 GRIGIO SILVER / SILVER GREY
22 TORTORA OPACO / MATT DOVE GREY
24 BRONZO / BRONZE
25 ROSSO MATTONE / BRICK RED
0G GHISA / CAST IRON
0P GRIGIO PIOMBO OPACO / MATT LEAD GREY

PREZZO SOLA STRUTTURA TAVOLO / PRICE FOR STRUCTURE ONLY

PIANO E ALLUNGA
TOP AND EXTENSIONS

CLEAF

7A BIANCO / WHITE
7B TORTORA / DOVE GREY
7D GRIGIO / GREY
7E GRAFITE / GRAPHITE
7F ROVERE NATURALE / NATURAL OAK
7G ROVERE COTTO / BURNISHED OAK
7I MARMO BIANCO / WHITE MARBLE
7M MARMO GRIGIO / GREY MARBLE
7L MARMO NERO / BLACK MARBLE
7N LECCIO / HOLM OAK
7O OLMO NATURALE / NATURAL ELM
7P LEGNO SBIANCATO / BLEACHED WOOD
7Q LEGNO BRUCIATO / BURNED WOOD
7V GHIACCIO / ICE
7Y PIETRA SCURA / DARK STONE
7W PIETRA CHIARA / LIGHT STONE

VETRO / GLASS

67 EXTRABIANCO OPACO / MATT EXTRA WHITE

CERAMICA OPACA / MATT CERAMIC

K1 OXIDE NERO / BLACK OXIDE
K3 PIETRA DI SAVOIA ANTRACITE
ANTHRACITE PIETRA DI SAVOIA
K4 MARMO STATUARIO / WHITE MARBLE
K5 PIETRA DI SAVOIA GRIGIO / GREY PIETRA DI SAVOIA
K6 OXIDE BIANCO / WHITE OXIDE
KA NERO LAVAGNA / CHALKBOARD BLACK
KB FOKOS SALE / FOKOS SALT
KD OXIDE VERDERAME / VERDIGRIS OXIDE

CERAMICA OPACA
MATT CERAMIC

K1 OXIDE NERO
BLACK OXIDE
K3 PIETRA DI SAVOIA ANTRACITE
ANTHRACITE PIETRA DI SAVOIA
KA NERO LAVAGNA
CHALKBOARD BLACK

K4 MARMO STATUARIO
WHITE MARBLE
K6 OXIDE BIANCO
WHITE OXIDE

K5 PIETRA DI SAVOIA GRIGIO
GREY PIETRA DI SAVOIA

KB FOKOS SALE / FOKOS SALT

ALLUNGA CLEAF
CLEAF EXTENSION

7E GRAFITE / GRAPHITE

7A BIANCO / WHITE

7D GRIGIO / GREY

7V GHIACCIO / ICE

923,00

1.052,00

1.575,00

1.468,00

617,00

SUPPLEMENTO ALLUNGA AGGIUNTIVA CLEAF / SURCHARGE FOR EXTRA CLEAF EXTENSION

SUPPLEMENTO ALLUNGA AGGIUNTIVA VETRO / SURCHARGE FOR EXTRA GLASS EXTENSION

SUPPLEMENTO ALLUNGA AGGIUNTIVA CERAMICA / SURCHARGE FOR EXTRA CERAMIC EXTENSION

SUPPLEMENTO PER ANGOLI SPAZZOLATO LUCIDO 11 / SURCHARGE FOR BRUSHED POLISHED JUNCTIONS 11

SUPPLEMENTO PER GAMBE IN LEGNO 31-34-35-38-39 / SURCHARGE FOR WOODEN LEGS 31-34-35-38-39

110,00

124,00

205,00

59,00


119,00

QUADRO 140

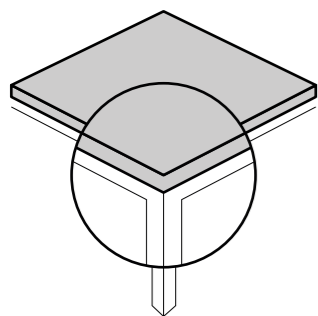
PIANO ANGOLO 90°
STRAIGHT EDGE TOP

MISURA / SIZE: 140X90

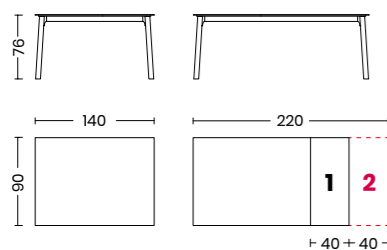
UNA ALLUNGA DI SERIE
STANDARD WITH ONE EXTENSION



UNA ALLUNGA DI SERIE
STANDARD WITH ONE EXTENSION



PIANO ANGOLO 90°
TOP WITH 90° EDGE



1 ALLUNGA DI SERIE
STANDARD WITH 1 EXTENSION

2 ALLUNGA OPTIONAL
OPTIONAL WITH 2 EXTENSIONS



Attenzione: finiture in eliminazione
Attention: availability as long as stock lasts

1 collo per telaio + gambe:
1 box per frame + legs:
cm 148x79x15 - Kg. 23

1 collo per piano + allunga fissa:
1 box for top + extension:
cm 146x95x8 - Kg. 20



m³ 0,263 tot. Kg. 43

STRUTTURA GAMBE E ANGOLI
STRUCTURE LEGS AND JUNCTIONS

ALLUMINIO VERNICIATO
PAINTED STEEL

06 BIANCO OPACO / MATT WHITE
07 NERO OPACO / MATT BLACK
18 GRIGIO SILVER / SILVER GREY
22 TORTORA OPACO / MATT DOVE GREY
24 BRONZO / BRONZE
25 ROSSO MATTONE / BRICK RED
0G GHISA / CAST IRON
0P GRIGIO PIOMBO OPACO / MATT LEAD GREY

PIANO E ALLUNGA
TOP AND EXTENSIONS

MELAMMINICO
MELAMINE

8A BIANCO LARICE / WHITE LARCH
8F BIANCO OPACO / MATT WHITE
8G OLMO CHIARO / LIGHT ELM
8L GRIGIO GRAFITE OPACO / MATT GRAPHITE GREY
8P ROVERE CRUDO / RAW OAK
8S QUERCIA BIANCO / WHITE OAK
8U TORTORA / DOVE GREY
MA IRON SATINATO / SATIN IRON

756,00

CLEAF

7A BIANCO / WHITE
7B TORTORA / DOVE GREY
7D GRIGIO / GREY
7E GRAFITE / GRAPHITE
7F ROVERE NATURALE / NATURAL OAK
7G ROVERE COTTO / BURNISHED OAK
7I MARMO BIANCO / WHITE MARBLE
7M MARMO GRIGIO / GREY MARBLE
7L MARMO NERO / BLACK MARBLE
7N LECCIO / HOLM OAK
7O OLMO NATURALE / NATURAL ELM
7P LEGNO SBIANCATO / BLEACHED WOOD
7Q LEGNO BRUCIATO / BURNED WOOD
7V GHIACCIO / ICE
7Y PIETRA SCURA / DARK STONE
7W PIETRA CHIARA / LIGHT STONE

934,00

PREZZO SOLA STRUTTURA TAVOLO / PRICE FOR STRUCTURE ONLY

636,00

SUPPLEMENTO ALLUNGA AGGIUNTIVA MELAMMINICO / SURCHARGE FOR EXTRA MELAMINE EXTENSION 54,00

SUPPLEMENTO ALLUNGA AGGIUNTIVA CLEAF / SURCHARGE FOR EXTRA CLEAF EXTENSION 95,00

SUPPLEMENTO PER VASSOIO FLOCCATO / SURCHARGE FOR FLOCKED TRAY 119,00

SUPPLEMENTO PER ANGOLI SPAZZOLATO LUCIDO 11 / SURCHARGE FOR BRUSHED POLISHED JUNCTIONS 11 59,00


SUPPLEMENTO PER GAMBE IN LEGNO 31-34-35-38-39 / SURCHARGE FOR WOODEN LEGS 31-34-35-38-39 119,00

QUADRO 140 - PLUS

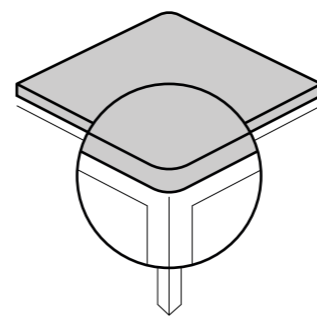
PIANO ANGOLO RAGGIATO
TOP WITH ROUNDED EDGE

MISURA / SIZE: 140X90

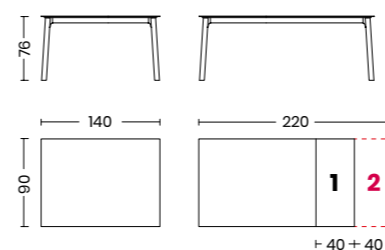
UNA ALLUNGA DI SERIE
STANDARD WITH ONE EXTENSION



UNA ALLUNGA DI SERIE
STANDARD WITH ONE EXTENSION



PIANO ANGOLO RAGGIATO
TOP WITH ROUNDED EDGE



1 ALLUNGA DI SERIE
STANDARD WITH 1 EXTENSION

2 ALLUNGA OPTIONAL
OPTIONAL WITH 2 EXTENSIONS



Attenzione: finiture in eliminazione
Attention: availability as long as stock lasts

1 collo per telaio + gambe:
1 box per frame + legs:
cm 148x79x15 - Kg. 23

1 collo per piano + allunga fissa:
1 box for top + extension:
cm 146x95x8 - Kg. 20

m³ 0,263 tot. Kg. 43
(+ 16 Kg. per vetro / + 16 Kg. for glass)

1 collo per piano + allunga fissa:
1 box for top + extension:
cm 152x101x14 - Kg. 49



m³ 0,366 tot. Kg. 72

STRUTTURA GAMBE E ANGOLI
STRUCTURE LEGS AND JUNCTIONS

ALLUMINIO VERNICIATO
PAINTED STEEL

06 BIANCO OPACO / MATT WHITE
07 NERO OPACO / MATT BLACK
18 GRIGIO SILVER / SILVER GREY
22 TORTORA OPACO / MATT DOVE GREY
24 BRONZO / BRONZE
25 ROSSO MATTONE / BRICK RED
0G GHISA / CAST IRON
0P GRIGIO PIOMBO OPACO / MATT LEAD GREY

PIANO E ALLUNGA
TOP AND EXTENSIONS

CLEAF

7A BIANCO / WHITE
7B TORTORA / DOVE GREY
7D GRIGIO / GREY
7E GRAFITE / GRAPHITE
7F ROVERE NATURALE / NATURAL OAK
7G ROVERE COTTO / BURNISHED OAK
7I MARMO BIANCO / WHITE MARBLE
7M MARMO GRIGIO / GREY MARBLE
7L MARMO NERO / BLACK MARBLE
7N LECCIO / HOLM OAK
7O OLMO NATURALE / NATURAL ELM
7P LEGNO SBIANCATO / BLEACHED WOOD
7Q LEGNO BRUCIATO / BURNED WOOD
7V GHIACCIO / ICE
7Y PIETRA SCURA / DARK STONE
7W PIETRA CHIARA / LIGHT STONE

1.106,00

IMPIALLACCIATO / WOOD VENEER

31 ROVERE NATURALE / NATURAL OAK
34 ROVERE COTTO / BURNISHED OAK
35 ROVERE BRUCIATO SENZA NODI / KNOTLESS BURNED OAK
38 ROVERE NATURALE SENZA NODI / KNOTLESS NATURAL OAK
39 ROVERE COTTO SENZA NODI / KNOTLESS BURNISHED OAK

1.414,00

FENIX

W1 BIANCO OPACO / MATT WHITE
W2 TORTORA OPACO / MATT DOVE GREY
W3 GRIGIO OPACO / MATT GREY

1.444,00

VETRO / GLASS

67 EXTRABIANCO OPACO / MATT EXTRAWHITE

1.224,00

CERAMICA OPACA / MATT CERAMIC

K1 OXIDE NERO / BLACK OXIDE
K3 PIETRA DI SAVOIA ANTRACITE / ANTHRACITE PIETRA DI SAVOIA
K4 MARMO STATUARIO / WHITE MARBLE
K5 PIETRA DI SAVOIA GRIGIO / GREY PIETRA DI SAVOIA
K6 OXIDE BIANCO / WHITE OXIDE
KA NERO LAVAGNA / CHALKBOARD BLACK
KB FOKOS SALE / FOKOS SALT
KD OXIDE VERDERAME / VERDIGRIS OXIDE

1.596,00

CERAMICA OPACA
MATT CERAMIC

ALLUNGA CLEAF
CLEAF EXTENSION

K1 OXIDE NERO / BLACK OXIDE
K3 PIETRA DI SAVOIA ANTRACITE
ANTHRACITE PIETRA DI SAVOIA
KA NERO LAVAGNA
CHALKBOARD BLACK

K4 MARMO STATUARIO
WHITE MARBLE

1.479,00

K6 OXIDE BIANCO / WHITE OXIDE
K5 PIETRA DI SAVOIA GRIGIO
GREY PIETRA DI SAVOIA

7E GRAFITE / GRAPHITE
7A BIANCO / WHITE
7D GRIGIO / GREY
7V GHIACCIO / ICE

PREZZO SOLA STRUTTURA TAVOLO / PRICE FOR STRUCTURE ONLY

636,00

SUPPLEMENTO ALLUNGA AGGIUNTIVA CLEAF / SURCHARGE FOR EXTRA CLEAF EXTENSION 124,00

SUPPLEMENTO ALLUNGA AGGIUNTIVA VETRO / SURCHARGE FOR EXTRA GLASS EXTENSION 134,00

SUPPLEMENTO ALLUNGA AGGIUNTIVA IMPIALLACCIATA / SURCHARGE FOR EXTRA VENEER EXTENSION 205,00

SUPPLEMENTO ALLUNGA AGGIUNTIVA FENIX / SURCHARGE FOR EXTRA FENIX EXTENSION 176,00

SUPPLEMENTO ALLUNGA AGGIUNTIVA CERAMICA / SURCHARGE FOR EXTRA CERAMIC EXTENSION 229,00

SUPPLEMENTO PER STRUTTURA IN ACCIAIO INOX / SURCHARGE FOR INOX STRUCTURE 474,00

SUPPLEMENTO PER VASSOIO FLOCCATO / SURCHARGE FOR FLOCKED TRAY 119,00

SUPPLEMENTO PER ANGOLI SPAZZOLATO LUCIDO 11 / SURCHARGE FOR BRUSHED POLISHED JUNCTIONS 11 59,00


SUPPLEMENTO PER GAMBE IN LEGNO 31-34-35-38-39 / SURCHARGE FOR WOODEN LEGS 31-34-35-38-39 119,00

QUADRO 160

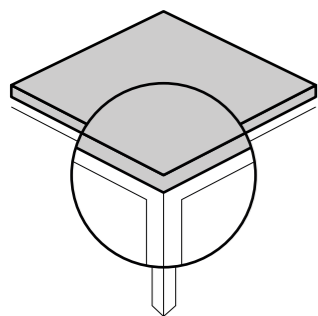
PIANO ANGOLO 90°
STRAIGHT EDGE TOP

MISURA / SIZE: 160X90

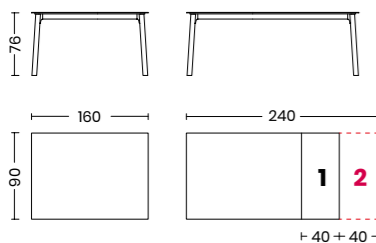
UNA ALLUNGA DI SERIE
STANDARD WITH ONE EXTENSION



UNA ALLUNGA DI SERIE
STANDARD WITH ONE EXTENSION



PIANO ANGOLO 90°
TOP WITH 90° EDGE



1 ALLUNGA DI SERIE
STANDARD WITH 1 EXTENSION

2 ALLUNGA OPTIONAL
OPTIONAL WITH 2 EXTENSIONS



Attenzione: finiture in eliminazione
Attention: availability as long as stock lasts

1 collo per telaio + gambe:
1 box per frame + legs:
cm 148x79x15 - Kg. 25

1 collo per piano + allunga fissa:
1 box for top + extension:
cm 166x95x8 - Kg. 23



m³ 0,301 tot. Kg. 48

STRUTTURA GAMBE E ANGOLI
STRUCTURE LEGS AND JUNCTIONS

ALLUMINIO VERNICIATO
PAINTED STEEL

06 BIANCO OPACO / MATT WHITE
07 NERO OPACO / MATT BLACK
18 GRIGIO SILVER / SILVER GREY
22 TORTORA OPACO / MATT DOVE GREY
24 BRONZO / BRONZE
25 ROSSO MATTONE / BRICK RED
0G GHISA / CAST IRON
0P GRIGIO PIOMBO OPACO / MATT LEAD GREY

PIANO E ALLUNGA
TOP AND EXTENSIONS

MELAMMINICO
MELAMINE

8A BIANCO LARICE / WHITE LARCH
8F BIANCO OPACO / MATT WHITE
8G OLMO CHIARO / LIGHT ELM
8L GRIGIO GRAFITE OPACO / MATT GRAPHITE GREY
8P ROVERE CRUDO / RAW OAK
8S QUERCIA BIANCO / WHITE OAK
8U TORTORA / DOVE GREY
MA IRON SATINATO / SATIN IRON

809,00

CLEAF

7A BIANCO / WHITE
7B TORTORA / DOVE GREY
7D GRIGIO / GREY
7E GRAFITE / GRAPHITE
7F ROVERE NATURALE / NATURAL OAK
7G ROVERE COTTO / BURNISHED OAK
7I MARMO BIANCO / WHITE MARBLE
7M MARMO GRIGIO / GREY MARBLE
7L MARMO NERO / BLACK MARBLE
7N LECCIO / HOLM OAK
7O OLMO NATURALE / NATURAL ELM
7P LEGNO SBIANCATO / BLEACHED WOOD
7Q LEGNO BRUCIATO / BURNED WOOD
7V GHIACCIO / ICE
7Y PIETRA SCURA / DARK STONE
7W PIETRA CHIARA / LIGHT STONE

993,00

PREZZO SOLA STRUTTURA TAVOLO / PRICE FOR STRUCTURE ONLY

653,00


SUPPLEMENTO ALLUNGA AGGIUNTIVA MELAMMINICO / SURCHARGE FOR EXTRA MELAMINE EXTENSION	54,00
SUPPLEMENTO ALLUNGA AGGIUNTIVA CLEAF / SURCHARGE FOR EXTRA CLEAF EXTENSION	95,00
SUPPLEMENTO PER VASSOIO FLOCCATO / SURCHARGE FOR FLOCKED TRAY	119,00
SUPPLEMENTO PER ANGOLI SPAZZOLATO LUCIDO 11 / SURCHARGE FOR BRUSHED POLISHED JUNCTIONS 11	59,00
SUPPLEMENTO PER GAMBE IN LEGNO 31-34-35-38-39 / SURCHARGE FOR WOODEN LEGS 31-34-35-38-39	119,00

QUADRO 160 - PLUS

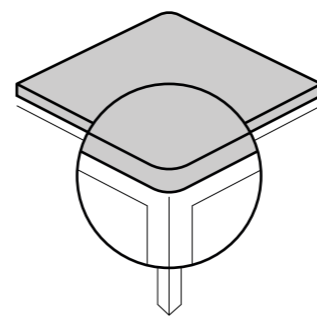
PIANO ANGOLO RAGGIATO
TOP WITH ROUNDED EDGE

MISURA / SIZE: 160X90

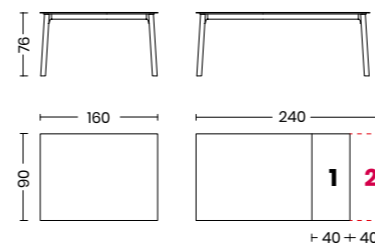
UNA ALLUNGA DI SERIE
STANDARD WITH ONE EXTENSION



UNA ALLUNGA DI SERIE
STANDARD WITH ONE EXTENSION



PIANO ANGOLO RAGGIATO
TOP WITH ROUNDED EDGE



1 ALLUNGA DI SERIE
STANDARD WITH 1 EXTENSION

2 ALLUNGA OPTIONAL
OPTIONAL WITH 2 EXTENSIONS



Attenzione: finiture in eliminazione
Attention: availability as long as stock lasts

1 collo per telaio + gambe:
1 box per frame + legs:
cm 148x79x15 - Kg. 25

1 collo per piano + allunga fissa:
1 box for top + extension:
cm 166x95x8 - Kg. 23

m³ 0,301 tot. Kg. 48
(+ 17 Kg. per vetro / + 17 Kg. for glass)

1 collo per piano + allunga fissa:
1 box for top + extension:
cm 172x101x14 - Kg. 54



m³ 0,418 tot. Kg. 79

STRUTTURA GAMBE E ANGOLI
STRUCTURE LEGS AND JUNCTIONS

ALLUMINIO VERNICIATO
PAINTED STEEL

06 BIANCO OPACO / MATT WHITE
07 NERO OPACO / MATT BLACK
18 GRIGIO SILVER / SILVER GREY
22 TORTORA OPACO / MATT DOVE GREY
24 BRONZO / BRONZE
25 ROSSO MATTONE / BRICK RED
0G GHISA / CAST IRON
0P GRIGIO PIOMBO OPACO / MATT LEAD GREY

PIANO E ALLUNGA
TOP AND EXTENSIONS

CLEAF

7A BIANCO / WHITE
7B TORTORA / DOVE GREY
7D GRIGIO / GREY
7E GRAFITE / GRAPHITE
7F ROVERE NATURALE / NATURAL OAK
7G ROVERE COTTO / BURNISHED OAK
7I MARMO BIANCO / WHITE MARBLE
7M MARMO GRIGIO / GREY MARBLE
7L MARMO NERO / BLACK MARBLE
7N LECCIO / HOLM OAK
7O OLMO NATURALE / NATURAL ELM
7P LEGNO SBIANCATO / BLEACHED WOOD
7Q LEGNO BRUCIATO / BURNED WOOD
7V GHIACCIO / ICE
7Y PIETRA SCURA / DARK STONE
7W PIETRA CHIARA / LIGHT STONE

1.160,00

IMPIALLACCIATO / WOOD VENEER

31 ROVERE NATURALE / NATURAL OAK
34 ROVERE COTTO / BURNISHED OAK
35 ROVERE BRUCIATO SENZA NODI / KNOTLESS BURNED OAK
38 ROVERE NATURALE SENZA NODI / KNOTLESS NATURAL OAK
39 ROVERE COTTO SENZA NODI / KNOTLESS BURNISHED OAK

1.472,00

FENIX

W1 BIANCO OPACO / MATT WHITE
W2 TORTORA OPACO / MATT DOVE GREY
W3 GRIGIO OPACO / MATT GREY

1.533,00

VETRO / GLASS

67 EXTRABIANCO OPACO / MATT EXTRAWHITE

1.302,00

CERAMICA OPACA / MATT CERAMIC

K1 OXIDE NERO / BLACK OXIDE
K3 PIETRA DI SAVOIA ANTRACITE / ANTHRACITE PIETRA DI SAVOIA
K4 MARMO STATUARIO / WHITE MARBLE
K5 PIETRA DI SAVOIA GRIGIO / GREY PIETRA DI SAVOIA
K6 OXIDE BIANCO / WHITE OXIDE
KA NERO LAVAGNA / CHALKBOARD BLACK
KB FOKOS SALE / FOKOS SALT
KD OXIDE VERDERAME / VERDIGRIS OXIDE

1.714,00

CERAMICA OPACA
MATT CERAMIC

ALLUNGA CLEAF
CLEAF EXTENSION

K1 OXIDE NERO / BLACK OXIDE
K3 PIETRA DI SAVOIA ANTRACITE
ANTHRACITE PIETRA DI SAVOIA
KA NERO LAVAGNA
CHALKBOARD BLACK

7E GRAFITE / GRAPHITE

K4 MARMO STATUARIO
WHITE MARBLE
K6 OXIDE BIANCO / WHITE OXIDE

7A BIANCO / WHITE

1.861,00

K5 PIETRA DI SAVOIA GRIGIO
GREY PIETRA DI SAVOIA

7D GRIGIO / GREY

KB FOKOS SALE / FOKOS SALT

7V GHIACCIO / ICE

PREZZO SOLA STRUTTURA TAVOLO / PRICE FOR STRUCTURE ONLY

653,00

SUPPLEMENTO ALLUNGA AGGIUNTIVA CLEAF / SURCHARGE FOR EXTRA CLEAF EXTENSION	124,00
SUPPLEMENTO ALLUNGA AGGIUNTIVA VETRO / SURCHARGE FOR EXTRA GLASS EXTENSION	134,00
SUPPLEMENTO ALLUNGA AGGIUNTIVA IMPIALLACCIATA / SURCHARGE FOR EXTRA VENEER EXTENSION	205,00
SUPPLEMENTO ALLUNGA AGGIUNTIVA FENIX / SURCHARGE FOR EXTRA FENIX EXTENSION	176,00
SUPPLEMENTO ALLUNGA AGGIUNTIVA CERAMICA / SURCHARGE FOR EXTRA CERAMIC EXTENSION	229,00

SUPPLEMENTO PER STRUTTURA IN ACCIAIO INOX / SURCHARGE FOR INOX STRUCTURE	474,00
SUPPLEMENTO PER VASSOIO FLOCCATO / SURCHARGE FOR FLOCKED TRAY	119,00
SUPPLEMENTO PER ANGOLI SPAZZOLATO LUCIDO 11 / SURCHARGE FOR BRUSHED POLISHED JUNCTIONS 11	59,00
SUPPLEMENTO PER GAMBE IN LEGNO 31-34-35-38-39 / SURCHARGE FOR WOODEN LEGS 31-34-35-38-39	119,00

QUADRO 180 - PLUS

PIANO ANGOLO RAGGIATO
ROUNDED EDGE TOP


STRUTTURA GAMBE E ANGOLI
STRUCTURE LEGS AND JUNCTIONS

PIANO E ALLUNGA
TOP AND EXTENSIONS

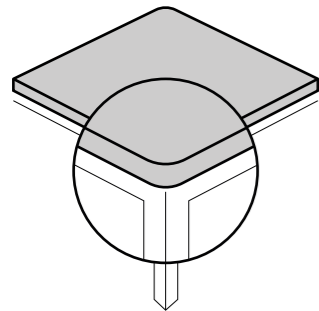


MISURA / SIZE: 180X90

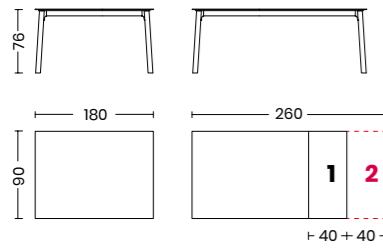
UNA ALLUNGA DI SERIE
STANDARD WITH ONE EXTENSION



UNA ALLUNGA DI SERIE
STANDARD WITH ONE EXTENSION



PIANO ANGOLO RAGGIATO
TOP WITH ROUNDED EDGE



1 ALLUNGA DI SERIE
STANDARD WITH 1 EXTENSION

2 ALLUNGA OPTIONAL
OPTIONAL WITH 2 EXTENSIONS



Attenzione: finiture in eliminazione
Attention: availability as long as stock lasts

1 collo per telaio + gambe:
1 box per frame + legs:
cm 168x79x15 - Kg. 29

1 collo per piano + allunga fissa:
1 box for top + extension:
cm 186x95x8 - Kg. 26

m² 0,34 tot. Kg. 52
(+ 19 Kg. per vetro / + 19 Kg. for glass)

1 collo per piano + allunga fissa:
1 box for top + extension:
cm 192x101x14 - Kg. 59

m² 0,47 tot. Kg. 85



ALLUMINIO VERNICIATO PAINTED STEEL	CLEAF	
	7A BIANCO / WHITE 7B TORTORA / DOVE GREY 7D GRIGIO / GREY 7E GRAFITE / GRAPHITE 7F ROVERE NATURALE / NATURAL OAK 7G ROVERE COTTO / BURNISHED OAK 7I MARMO BIANCO / WHITE MARBLE 7M MARMO GRIGIO / GREY MARBLE 7L MARMO NERO / BLACK MARBLE 7N LECCIO / HOLM OAK 7O OLMO NATURALE / NATURAL ELM 7P LEGNO SBIANCATO / BLEACHED WOOD 7Q LEGNO BRUCIATO / BURNT WOOD 7V GHIACCIO / ICE 7Y PIETRA SCURA / DARK STONE 7W PIETRA CHIARA / LIGHT STONE	1.213,00
	IMPIALLACCIATO / WOOD VENEER	
	31 ROVERE NATURALE / NATURAL OAK 34 ROVERE COTTO / BURNISHED OAK 35 ROVERE BRUCIATO SENZA NODI / KNOTLESS BURNT OAK 38 ROVERE NATURALE SENZA NODI / KNOTLESS NATURAL OAK 39 ROVERE COTTO SENZA NODI / KNOTLESS BURNISHED OAK	1.655,00
	FENIX	
	W1 BIANCO OPACO / MATT WHITE W2 TORTORA OPACO / MATT DOVE GREY W3 GRIGIO OPACO / MATT GREY	1.610,00
	VETRO / GLASS	
	67 EXTRABIANCO OPACO / MATT EXTRAWHITE	1.420,00
	CERAMICA OPACA / MATT CERAMIC	
	K1 OXIDE NERO / BLACK OXIDE K3 PIETRA DI SAVOIA ANTRACITE / ANTHRACITE PIETRA DI SAVOIA K4 MARMO STATUARIO / WHITE MARBLE K5 PIETRA DI SAVOIA GRIGIO / GREY PIETRA DI SAVOIA K6 OXIDE BIANCO / WHITE OXIDE KA NERO LAVAGNA / CHALKBOARD BLACK KB FOKOS SALE / FOKOS SALT KD OXIDE VERDERAME / VERDIGRIS OXIDE	1.836,00
	CERAMICA OPACA MATT CERAMIC	
	K1 OXIDE NERO / BLACK OXIDE K3 PIETRA DI SAVOIA ANTRACITE / ANTHRACITE PIETRA DI SAVOIA KA NERO LAVAGNA / CHALKBOARD BLACK	7E GRAFITE / GRAPHITE
	K4 MARMO STATUARIO / WHITE MARBLE K6 OXIDE BIANCO / WHITE OXIDE	7A BIANCO / WHITE
	K5 PIETRA DI SAVOIA GRIGIO / GREY PIETRA DI SAVOIA	7D GRIGIO / GREY
	KB FOKOS SALE / FOKOS SALT	7V GHIACCIO / ICE
	ALLUNGA CLEAF CLEAF EXTENSION	
		1.714,00
	PREZZO SOLA STRUTTURA TAVOLO / PRICE FOR STRUCTURE ONLY	671,00
	SUPPLEMENTO ALLUNGA AGGIUNTIVA CLEAF / SURCHARGE FOR EXTRA CLEAF EXTENSION	124,00
	SUPPLEMENTO ALLUNGA AGGIUNTIVA VETRO / SURCHARGE FOR EXTRA GLASS EXTENSION	134,00
	SUPPLEMENTO ALLUNGA AGGIUNTIVA IMPIALLACCIATA / SURCHARGE FOR EXTRA VENEER EXTENSION	205,00
	SUPPLEMENTO ALLUNGA AGGIUNTIVA FENIX / SURCHARGE FOR EXTRA FENIX EXTENSION	176,00
	SUPPLEMENTO ALLUNGA AGGIUNTIVA CERAMICA / SURCHARGE FOR EXTRA CERAMIC EXTENSION	229,00
	SUPPLEMENTO PER STRUTTURA IN ACCIAIO INOX / SURCHARGE FOR INOX STRUCTURE	474,00
	SUPPLEMENTO PER VASSOIO FLOCCATO / SURCHARGE FOR FLOCKED TRAY	112,00
	SUPPLEMENTO PER ANGOLI SPAZZOLATO LUCIDO 11 / SURCHARGE FOR BRUSHED POLISHED JUNCTIONS 11	59,00
	SUPPLEMENTO PER GAMBE IN LEGNO 31-34-35-38-39 / SURCHARGE FOR WOODEN LEGS 31-34-35-38-39	112,00

QUADRO 200 - PLUS

PIANO ANGOLO RAGGIATO
TOP WITH ROUNDED EDGE

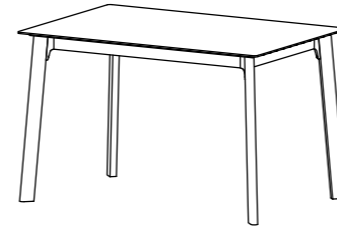
STRUTTURA GAMBE E ANGOLI
STRUCTURE LEGS AND JUNCTIONS

PIANO E ALLUNGA
TOP AND EXTENSIONS

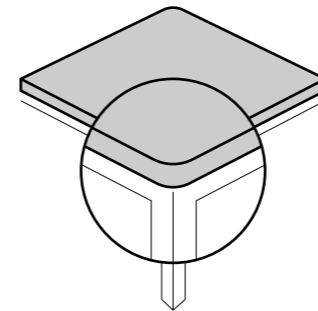


MISURA / SIZE: 200X100

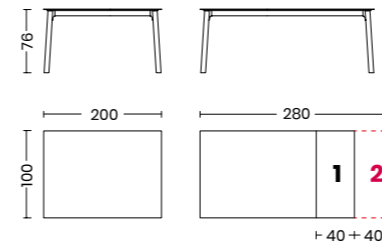
UNA ALLUNGA DI SERIE
STANDARD WITH ONE EXTENSION



UNA ALLUNGA DI SERIE
STANDARD WITH ONE EXTENSION



PIANO ANGOLO RAGGIATO
TOP WITH ROUNDED EDGE



1 ALLUNGA DI SERIE
STANDARD WITH 1 EXTENSION

2 ALLUNGA OPTIONAL
OPTIONAL WITH 2 EXTENSIONS



Attenzione: finiture in eliminazione
Attention: availability as long as stock lasts

1 collo per telaio + gambe:
1 box per frame + legs:
cm 208x106x15 - Kg. 30

1 collo per piano + allunga fissa:
1 box for top + extension:
cm 208x105x8 - Kg. 30

m² 0,506 tot. Kg. 60
(+ 20 Kg. per vetro / + 20 Kg. for glass)

1 collo per piano + allunga fissa:
1 box for top + extension:
cm 214x111x14 - Kg. 65

m² 0,651 tot. Kg. 95



ALLUMINIO VERNICIATO PAINTED STEEL	CLEAF	
	7A BIANCO / WHITE 7B TORTORA / DOVE GREY 7D GRIGIO / GREY 7E GRAFITE / GRAPHITE 7F ROVERE NATURALE / NATURAL OAK 7G ROVERE COTTO / BURNISHED OAK 7I MARMO BIANCO / WHITE MARBLE 7M MARMO GRIGIO / GREY MARBLE 7L MARMO NERO / BLACK MARBLE 7N LECCIO / HOLM OAK 7O OLMO NATURALE / NATURAL ELM 7P LEGNO SBIANCATO / BLEACHED WOOD 7Q LEGNO BRUCIATO / BURNT WOOD 7V GHIACCIO / ICE 7Y PIETRA SCURA / DARK STONE 7W PIETRA CHIARA / LIGHT STONE	1.278,00
	IMPIALLACCIATO / WOOD VENEER	
	31 ROVERE NATURALE / NATURAL OAK 34 ROVERE COTTO / BURNISHED OAK 35 ROVERE BRUCIATO SENZA NODI / KNOTLESS BURNT OAK 38 ROVERE NATURALE SENZA NODI / KNOTLESS NATURAL OAK 39 ROVERE COTTO SENZA NODI / KNOTLESS BURNISHED OAK	1.746,00
	FENIX	
	W1 BIANCO OPACO / MATT WHITE W2 TORTORA OPACO / MATT DOVE GREY W3 GRIGIO OPACO / MATT GREY	1.747,00
	VETRO / GLASS	
	67 EXTRABIANCO OPACO / MATT EXTRAWHITE	1.480,00
	CERAMICA OPACA / MATT CERAMIC	
	K1 OXIDE NERO / BLACK OXIDE K3 PIETRA DI SAVOIA ANTRACITE / ANTHRACITE PIETRA DI SAVOIA K4 MARMO STATUARIO / WHITE MARBLE K5 PIETRA DI SAVOIA GRIGIO / GREY PIETRA DI SAVOIA K6 OXIDE BIANCO / WHITE OXIDE KA NERO LAVAGNA / CHALKBOARD BLACK KB FOKOS SALE / FOKOS SALT KD OXIDE VERDERAME / VERDIGRIS OXIDE	2.071,00
	CERAMICA OPACA MATT CERAMIC	
	K1 OXIDE NERO / BLACK OXIDE K3 PIETRA DI SAVOIA ANTRACITE / ANTHRACITE PIETRA DI SAVOIA KA NERO LAVAGNA / CHALKBOARD BLACK	7E GRAFITE / GRAPHITE
	K4 MARMO STATUARIO / WHITE MARBLE K6 OXIDE BIANCO / WHITE OXIDE	7A BIANCO / WHITE
	K5 PIETRA DI SAVOIA GRIGIO / GREY PIETRA DI SAVOIA	7D GRIGIO / GREY
	KB FOKOS SALE / FOKOS SALT	7V GHIACCIO / ICE
	ALLUNGA CLEAF CLEAF EXTENSION	
		1.943,00
	PREZZO SOLA STRUTTURA TAVOLO / PRICE FOR STRUCTURE ONLY	700,00
	SUPPLEMENTO ALLUNGA AGGIUNTIVA CLEAF / SURCHARGE FOR EXTRA CLEAF EXTENSION	128,00
	SUPPLEMENTO ALLUNGA AGGIUNTIVA VETRO / SURCHARGE FOR EXTRA GLASS EXTENSION	138,00
	SUPPLEMENTO ALLUNGA AGGIUNTIVA IMPIALLACCIATA / SURCHARGE FOR EXTRA VENEER EXTENSION	224,00
	SUPPLEMENTO ALLUNGA AGGIUNTIVA FENIX / SURCHARGE FOR EXTRA FENIX EXTENSION	181,00
	SUPPLEMENTO ALLUNGA AGGIUNTIVA CERAMICA / SURCHARGE FOR EXTRA CERAMIC EXTENSION	247,00
	SUPPLEMENTO PER STRUTTURA IN ACCIAIO INOX / SURCHARGE FOR INOX STRUCTURE	499,00
	SUPPLEMENTO PER VASSOIO FLOCCATO / SURCHARGE FOR FLOCKED TRAY	112,00
	SUPPLEMENTO PER ANGOLI SPAZZOLATO LUCIDO 11 / SURCHARGE FOR BRUSHED POLISHED JUNCTIONS 11	59,00
	SUPPLEMENTO PER GAMBE IN LEGNO 31-34-35-38-39 / SURCHARGE FOR WOODEN LEGS 31-34-35-38-39	112,00

THOR

Design Arter&Citton

Tavolo con basamento centrale in tubolare rettangolare con giunzioni realizzate a taglio a laser.

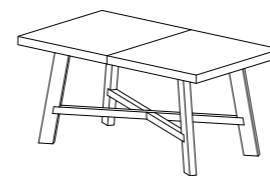
Basamento centrale in tubolare metallico verniciato a polveri epossidiche. Particolarità del basamento sono le unioni a vista realizzate grazie alla tecnologia del taglio laser. Il piano è disponibile in legno impiallacciato rovere nodato massellato, con sagomatura effetto tronco, in gres accoppiato al vetro o in Cleaf.

Table with central base made of rectangular tubular with laser cut junctions.

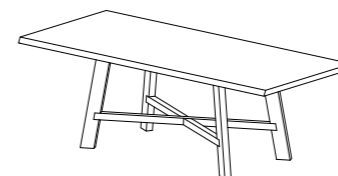
Central base made of rectangular tubular with laser cut junctions epoxy painted. Special features of the base are the junctions between the legs created thanks to laser cut technology. Table top 40mm thick is available in knotted oak veneer, solid oak with trunk effect shape edges, ceramic on top of glass 18mm thick or Cleaf.




ALLUNGABILE EXTENDABLE:



FISSO RETTANGOLARE RECTANGULAR FIXED:



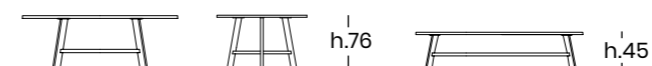
FISSO ROTONDO ROUND FIXED:



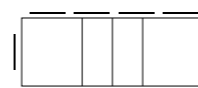
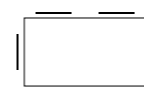
PANCA THOR THOR BENCH:



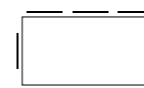
MISURE / SIZE:



160X90 + (40+40)




180x90



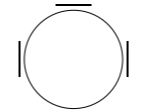
200X100




240X100



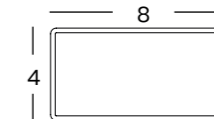
Ø130



230x40



SEZIONE GAMBE / LEGS SECTION:



FINITURE / FINISHES:

Struttura e gambe / Structure and legs:

metallo verniciato:
painted steel:



06 07 24 25 0G 0P

Piano e allunga / Top and extensions:

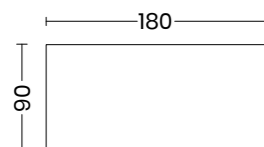
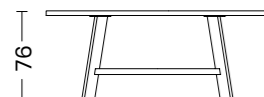
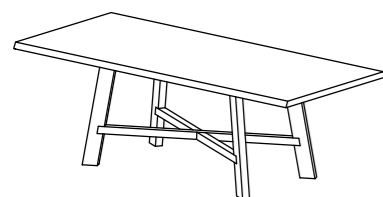
Cleaf / impiallacciato / ceramica:
Cleaf / wood veneered / ceramic:



7A 7B 7D 7E 7F 7G 7I 7L 7M 7N 7O 7P 7Q 7V 7Y 7W 31 34 35 38 39 K1 K3 K4 K5 K6 KA KB KD

I Attenzione: finiture in eliminazione
Attention: availability as long as stock lasts

N.B.: le misure riportate si intendono in cm / measurements shown are in cm.

THOR 180 - FISSO / FIXED
**STRUTTURA
STRUCTURE**
**PIANO
TOP**
€
MISURA / SIZE: 180X90


Attenzione: finiture in eliminazione
Attention: availability as long as stock lasts

1 collo per telaio + gambe:
1 box per frame + legs:
cm 160x72x12 - Kg. 26

1 collo per piano:
1 box for top:
cm 186x95x8 - Kg. 22



m³ 0,279 tot. Kg. 48

**METALLO VERNCIATO
PAINTED STEEL**

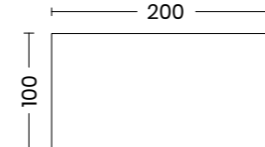
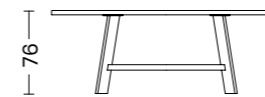
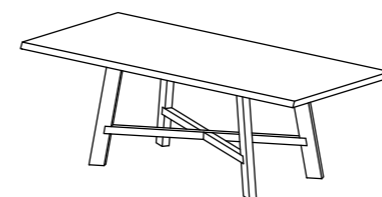
06 BIANCO OPACO / MATT WHITE
07 NERO OPACO / MATT BLACK
24 BRONZO / BRONZE
25 ROSSO MATTONE / BRICK RED
0G GHISA / CAST IRON
0P GRIGIO PIOMBO OPACO / MATT LEAD GREY

CLEAF

7A BIANCO / WHITE
7B TORTORA / DOVE GREY
7D GRIGIO / GREY
7E GRAFITE / GRAPHITE
7I MARMO BIANCO / WHITE MARBLE
7M MARMO GRIGIO / GREY MARBLE
7L MARMO NERO / BLACK MARBLE
7N LECCIO / HOLM OAK
7O OLMO NATURALE / NATURAL ELM
7P LEGNO SBIANCATO / BLEACHED WOOD
7Q LEGNO BRUCIATO / BURNT WOOD
7V GHIACCIO / ICE
7Y PIETRA SCURA / DARK STONE
7W PIETRA CHIARA / LIGHT STONE

811,00

PREZZO SOLA STRUTTURA TAVOLO / PRICE FOR STRUCTURE ONLY

382,00
THOR 200 - FISSO / FIXED
**STRUTTURA
STRUCTURE**
**PIANO
TOP**
€
MISURA / SIZE: 200X100


Attenzione: finiture in eliminazione
Attention: availability as long as stock lasts

1 collo per telaio + gambe:
1 box per frame + legs:
cm 160x72x12 - Kg. 26

1 collo per piano:
1 box for top:
cm 208x105x8 - Kg. 26

m³ 0,312 tot. Kg. 52



1 collo per piano in ceramica:
1 box for ceramic top:
cm 208x105x8 - Kg. 37

**METALLO VERNCIATO
PAINTED STEEL**

06 BIANCO OPACO / MATT WHITE
07 NERO OPACO / MATT BLACK
24 BRONZO / BRONZE
25 ROSSO MATTONE / BRICK RED
0G GHISA / CAST IRON
0P GRIGIO PIOMBO OPACO / MATT LEAD GREY

CLEAF

7A BIANCO / WHITE
7B TORTORA / DOVE GREY
7D GRIGIO / GREY
7E GRAFITE / GRAPHITE
7I MARMO BIANCO / WHITE MARBLE
7M MARMO GRIGIO / GREY MARBLE
7L MARMO NERO / BLACK MARBLE
7N LECCIO / HOLM OAK
7O OLMO NATURALE / NATURAL ELM
7P LEGNO SBIANCATO / BLEACHED WOOD
7Q LEGNO BRUCIATO / BURNT WOOD
7V GHIACCIO / ICE
7Y PIETRA SCURA / DARK STONE
7W PIETRA CHIARA / LIGHT STONE

864,00
**CERAMICA OPACA
MATT CERAMIC**

K1 OXIDE NERO / BLACK OXIDE
K3 PIETRA DI SAVOIA ANTRACITE
ANTHRACITE PIETRA DI SAVOIA
K4 MARMO STATUARIO / WHITE MARBLE
K5 PIETRA DI SAVOIA GRIGIO / GREY PIETRA DI SAVOIA
K6 OXIDE BIANCO / WHITE OXIDE
KA NERO LAVAGNA / CHALKBOARD BLACK
KB FOKOS SALE / FOKOS SALT
KD OXIDE VERDERAME / VERDIGRIS OXIDE

2.373,00
**CERAMICA LUCIDA
GLOSSY CERAMIC**

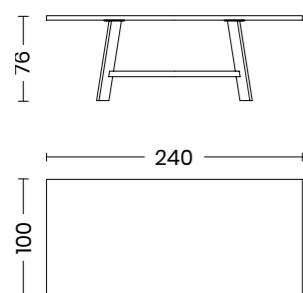
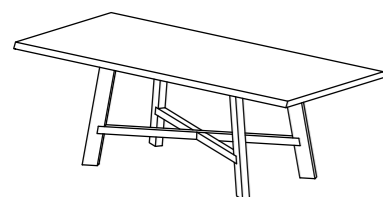
K9 NOIR DESIR / NOIR DESIR
KC MARMO STATUARIO LUCIDO
GLOSSY WHITE MARBLE

2.611,00

PREZZO SOLA STRUTTURA TAVOLO / PRICE FOR STRUCTURE ONLY

382,00

THOR 240 - FISSO / FIXED
**STRUTTURA
STRUCTURE**
**PIANO
TOP**
€

 MISURA / SIZE: **240X100**

 Attenzione: finiture in eliminazione
Attention: availability as long as stock lasts

 1 collo per telaio + gambe:
1 box per frame + legs:
cm 160x72x12 - Kg. 26

 1 collo per piano + allunga fissa:
1 box for top + extension:
cm 245x110x7 - Kg. 60

 m³ 0,326 tot. Kg. 86

**METALLO VERNICIATO
PAINTED STEEL**
**IMPIALLACCIATO
WOOD VENEER**

 06 BIANCO OPACO / MATT WHITE
07 NERO OPACO / MATT BLACK
24 BRONZO / BRONZE
25 ROSSO MATTONE / BRICK RED
0G GHISA / CAST IRON
OP GRIGIO PIOMBO OPACO / MATT LEAD GREY

 31 ROVERE NATURALE / NATURAL OAK
34 ROVERE COTTO / BURNISHED OAK

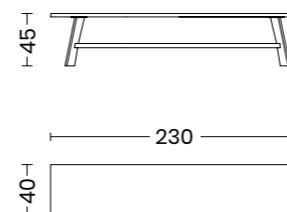
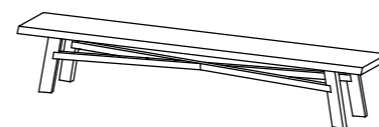
1.759,00
CERAMICA OPACA / MATT CERAMIC

 K1 OXIDE NERO / BLACK OXIDE 
K3 PIETRA DI SAVOIA ANTRACITE
ANTHRACITE PIETRA DI SAVOIA
K4 MARMO STATUARIO / WHITE MARBLE
K5 PIETRA DI SAVOIA GRIGIO / GREY PIETRA DI SAVOIA
K6 OXIDE BIANCO / WHITE OXIDE 
KA NERO LAVAGNA / CHALKBOARD BLACK
KB FOKOS SALE / FOKOS SALT
KD OXIDE VERDERAME / VERDIGRIS OXIDE

2.611,00
CERAMICA LUCIDO / GLOSSY CERAMIC

 K9 NOIR DESIR / NOIR DESIR
KC MARMO STATUARIO LUCIDO
GLOSSY WHITE MARBLE

2.848,00
PREZZO SOLA STRUTTURA TAVOLO / PRICE FOR STRUCTURE ONLY
382,00
THOR 230 - PANCA / BENCH
**STRUTTURA
STRUCTURE**
**PIANO
TOP**
€

 MISURA / SIZE: **230X40X45H**

 Attenzione: finiture in eliminazione
Attention: availability as long as stock lasts

 1 collo per telaio + gambe:
1 box per frame + legs:
cm 180x45x13 - Kg. 16

 1 collo per seduta:
1 box for seats:
cm 236x46x5 - Kg. 25

 m³ 0,159 tot. Kg. 41

**METALLO VERNICIATO
PAINTED STEEL**
**IMPIALLACCIATO
WOOD VENEER**

 06 BIANCO OPACO / MATT WHITE
07 NERO OPACO / MATT BLACK
24 BRONZO / BRONZE
25 ROSSO MATTONE / BRICK RED
0G GHISA / CAST IRON
OP GRIGIO PIOMBO OPACO / MATT LEAD GREY

 31 ROVERE NATURALE / NATURAL OAK
34 ROVERE COTTO / BURNISHED OAK

759,00
PREZZO SOLA STRUTTURA PANCA / PRICE FOR STRUCTURE ONLY
350,00

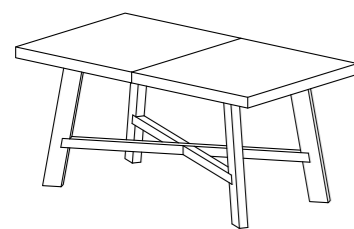
THOR 160

STRUTTURA
STRUCTURE

PIANO
TOP

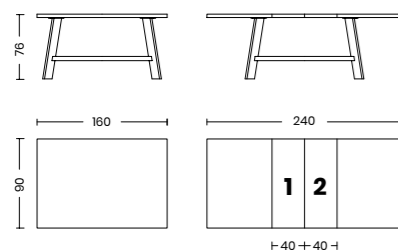


MISURA / SIZE: 160X90



**TAVOLO ALLUNGABILE
EXTENDABLE TABLE**

METALLO VERNICIATO PAINTED STEEL	CLEAF	
06 BIANCO OPACO / MATT WHITE 07 NERO OPACO / MATT BLACK 24 BRONZO / BRONZE 25 ROSSO MATTONE / BRICK RED 0G GHISA / CAST IRON 0P GRIGIO PIOMBO OPACO / MATT LEAD GREY	7E GRAFITE / GRAPHITE 7F ROVERE NATURALE / NATURAL OAK 7I MARMO BIANCO / WHITE MARBLE 7L MARMO NERO / BLACK MARBLE 7M MARMO GRIGIO / GREY MARBLE 7N LECCIO / HOLM OAK	1.483,00



**2 ALLUNGHE DI SERIE
STANDARD WITH TWO EXTENSIONS**

Attenzione: finiture in eliminazione
Attention: availability as long as stock lasts

1 collo per telaio + gambe:
1 box per frame + legs:
cm 160x72x12 - Kg. 27

1 collo per piano + allunga fissa:
1 box for top + extension:
cm 165x95x82 - Kg. 35



m³ 1,423 tot. Kg. 62

PREZZO SOLA STRUTTURA TAVOLO / PRICE FOR STRUCTURE ONLY

806,00


THOR 130- FISSO / FIXED

STRUTTURA
STRUCTURE

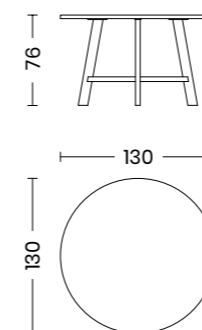
PIANO
TOP



MISURA / SIZE: 130Ø



METALLO VERNICIATO PAINTED STEEL	CLEAF	
06 BIANCO OPACO / MATT WHITE 07 NERO OPACO / MATT BLACK 24 BRONZO / BRONZE 25 ROSSO MATTONE / BRICK RED 0G GHISA / CAST IRON 0P GRIGIO PIOMBO OPACO / MATT LEAD GREY	7A BIANCO / WHITE 7B TORTORA / DOVE GREY 7D GRIGIO / GREY 7E GRAFITE / GRAPHITE 7F ROVERE NATURALE / NATURAL OAK 7G ROVERE COTTO / BURNISHED OAK 7I MARMO BIANCO / WHITE MARBLE 7M MARMO GRIGIO / GREY MARBLE 7L MARMO NERO / BLACK MARBLE 7N LECCIO / HOLM OAK 7O OLMO NATURALE / NATURAL ELM 7P LEGNO SBIANCATO / BLEACHED WOOD 7Q LEGNO BRUCIATO / BURNED WOOD 7V GHIACCIO / ICE 7Y PIETRA SCURA / DARK STONE 7W PIETRA CHIARA / LIGHT STONE	666,00



Attenzione: finiture in eliminazione
Attention: availability as long as stock lasts

1 collo per telaio + gambe:
1 box per frame + legs:
cm 100x72x12 - Kg. 20

1 collo per piano + allunga fissa:
1 box for top + extension:
cm 132x132x4 - Kg. 16



m³ 0,155 tot. Kg. 36

PREZZO SOLA STRUTTURA TAVOLO / PRICE FOR STRUCTURE ONLY

350,00

TOLA

Design Pointhouse

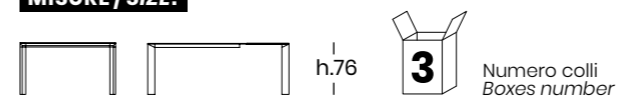
Tavolo allungabile in legno impiallacciato rovere nodato.

La struttura al suo interno è composta da un telaio in metallo verniciato a polveri epossidiche, il sistema scorrevole è montato su cuscinetti a sfere. Le gambe al suo interno sono dotate di un dispositivo brevettato di ruote a scomparsa Click-Clack (pg.119), che agevolano l'apertura del tavolo. È disponibile con due allunghe da 40 cm e nella versione Long con tre allunghe da 40 cm.

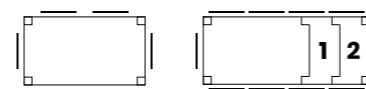
Extendable table in wood knotted oak.

The structure inside is composed of a metal epoxy painted frame, the sliding system is mounted on ball bearings. The legs are equipped with "Click-Clack", the patented retractable castor system (pg.119), to facilitates the opening of the table. It's available with two 40cm extensions, and in the "Long" version with three 40cm extensions.

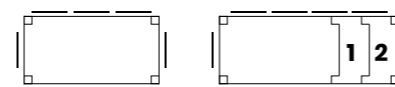
MISURE / SIZE:



140X90 + (40+40)



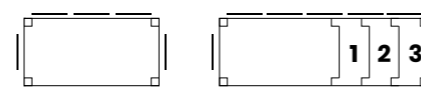
180X90 + (40+40)



140X90(220) - 180X90(260):

2 ALLUNGHE DI SERIE / STANDARD WITH TWO EXTENSIONS

180X90 + (40+40+40)




180X90(300):

3 ALLUNGHE DI SERIE / STANDARD WITH THREE EXTENSIONS

FINITURE / FINISHES:

Gambe / Legs:

metallo verniciato / ferro grezzo verniciato / rovere:
painted steel / painted raw iron / oak:



Piano e allunga / Top and extensions:

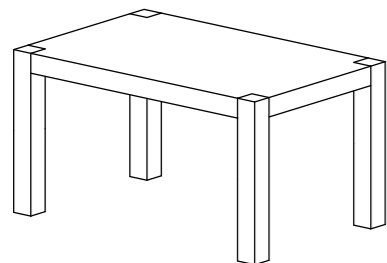
rovere:
oak:



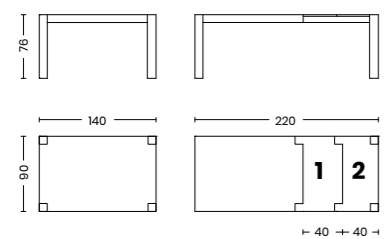
N.B.: le misure riportate si intendono in cm / measurements shown are in cm.

TOLA 140

MISURA / SIZE: 140X90



DUE ALLUNGHE DI SERIE
STANDARD WITH TWO EXTENSIONS



2 ALLUNGHE DI SERIE
STANDARD WITH TWO EXTENSIONS

1 collo per telaio + piano:
1 box per frame + top:
cm 147x99x14,5 - Kg. 48

1 collo per gambe:
1 box for legs:
cm 106x91,5x12,5 - Kg. 23

1 collo per allunghe:
1 box for extensions:
cm 94x51x5 - Kg. 11

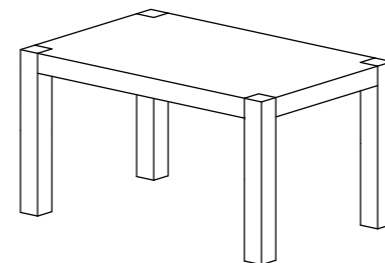


m³ 0,348 tot. Kg. 82

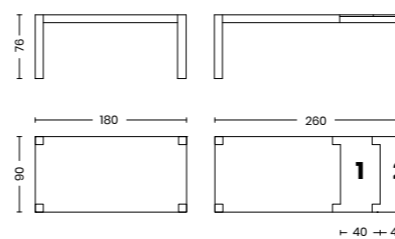
STRUTTURA STRUCTURE	GAMBE LEGS	PIANO TOP	2 ALLUNGHE 2 EXTENSIONS	€
IMPIALLACCIATO WOOD VENEERED	FERRO VERNICIATO PAINTED IRON	IMPIALLACCIATO WOOD VENEERED	IMPIALLACCIATO WOOD VENEERED	
31 ROVERE NATURALE NATURAL OAK 34 ROVERE COTTO BURNISHED OAK	07 NERO OPACO MATT BLACK 19 FERRO GREZZO RAW IRON	31 ROVERE NATURALE NATURAL OAK 34 ROVERE COTTO BURNISHED OAK	31 ROVERE NATURALE NATURAL OAK 34 ROVERE COTTO BURNISHED OAK	1.696,00
IMPIALLACCIATO WOOD VENEERED	IMPIALLACCIATO WOOD VENEERED	IMPIALLACCIATO WOOD VENEERED	IMPIALLACCIATO WOOD VENEERED	
31 ROVERE NATURALE NATURAL OAK 34 ROVERE COTTO BURNISHED OAK	31 ROVERE NATURALE NATURAL OAK 34 ROVERE COTTO BURNISHED OAK	31 ROVERE NATURALE NATURAL OAK 34 ROVERE COTTO BURNISHED OAK	31 ROVERE NATURALE NATURAL OAK 34 ROVERE COTTO BURNISHED OAK	2.092,00
IMPIALLACCIATO WOOD VENEERED	FERRO VERNICIATO PAINTED IRON	IMPIALLACCIATO WOOD VENEERED	IMPIALLACCIATO WOOD VENEERED	
RN ROVERE GREZZO RAW OAK	07 NERO OPACO MATT BLACK 19 FERRO GREZZO RAW IRON	RN ROVERE GREZZO RAW OAK	RN ROVERE GREZZO RAW OAK	1.519,00
IMPIALLACCIATO WOOD VENEERED	IMPIALLACCIATO WOOD VENEERED	IMPIALLACCIATO WOOD VENEERED	IMPIALLACCIATO WOOD VENEERED	
RN ROVERE GREZZO RAW OAK	RN ROVERE GREZZO RAW OAK	RN ROVERE GREZZO RAW OAK	RN ROVERE GREZZO RAW OAK	1.849,00

TOLA 180

MISURA / SIZE: 180X90



DUE ALLUNGHE DI SERIE
STANDARD WITH TWO EXTENSIONS



2 ALLUNGHE DI SERIE
STANDARD WITH TWO EXTENSIONS

1 collo per telaio + piano:
1 box per frame + top:
cm 187x96x14,5 - Kg. 52

1 collo per gambe:
1 box for legs:
cm 106x91,5x12,5 - Kg. 23

1 collo per allunghe:
1 box for extensions:
cm 94x51x5 - Kg. 11

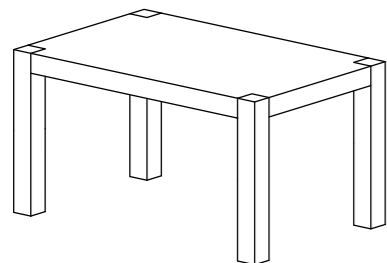


m³ 0,404 tot. Kg. 86

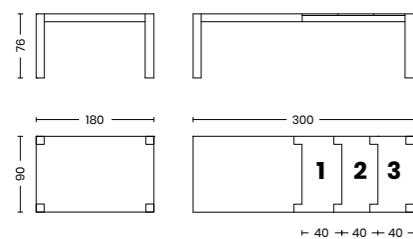
STRUTTURA STRUCTURE	GAMBE LEGS	PIANO TOP	2 ALLUNGHE 2 EXTENSIONS	€
IMPIALLACCIATO WOOD VENEERED	FERRO VERNICIATO PAINTED IRON	IMPIALLACCIATO WOOD VENEERED	IMPIALLACCIATO WOOD VENEERED	
31 ROVERE NATURALE NATURAL OAK 34 ROVERE COTTO BURNISHED OAK	07 NERO OPACO MATT BLACK 19 FERRO GREZZO RAW IRON	31 ROVERE NATURALE NATURAL OAK 34 ROVERE COTTO BURNISHED OAK	31 ROVERE NATURALE NATURAL OAK 34 ROVERE COTTO BURNISHED OAK	1.926,00
IMPIALLACCIATO WOOD VENEERED	IMPIALLACCIATO WOOD VENEERED	IMPIALLACCIATO WOOD VENEERED	IMPIALLACCIATO WOOD VENEERED	
31 ROVERE NATURALE NATURAL OAK 34 ROVERE COTTO BURNISHED OAK	31 ROVERE NATURALE NATURAL OAK 34 ROVERE COTTO BURNISHED OAK	31 ROVERE NATURALE NATURAL OAK 34 ROVERE COTTO BURNISHED OAK	31 ROVERE NATURALE NATURAL OAK 34 ROVERE COTTO BURNISHED OAK	2.200,00
IMPIALLACCIATO WOOD VENEERED	FERRO VERNICIATO PAINTED IRON	IMPIALLACCIATO WOOD VENEERED	IMPIALLACCIATO WOOD VENEERED	
RN ROVERE GREZZO RAW OAK	07 NERO OPACO MATT BLACK 19 FERRO GREZZO RAW IRON	RN ROVERE GREZZO RAW OAK	RN ROVERE GREZZO RAW OAK	1.530,00
IMPIALLACCIATO WOOD VENEERED	IMPIALLACCIATO WOOD VENEERED	IMPIALLACCIATO WOOD VENEERED	IMPIALLACCIATO WOOD VENEERED	
RN ROVERE GREZZO RAW OAK	RN ROVERE GREZZO RAW OAK	RN ROVERE GREZZO RAW OAK	RN ROVERE GREZZO RAW OAK	1.948,00

TOLA 180 LONG

MISURA / SIZE: 180X90



TRE ALLUNGHE DI SERIE
STANDARD WITH THREE EXTENSIONS



3 ALLUNGHE DI SERIE
STANDARD WITH THREE EXTENSIONS

1 collo per telaio + piano:
1 box per frame + top:
cm 187x96x14,5 - Kg. 52

1 collo per gambe:
1 box for legs:
cm 106x91,5x12,5 - Kg. 23

1 collo per allunghe:
1 box for extensions:
cm 94x51x5 - Kg. 16,5



m³ 0,404 tot. Kg. 91,5

STRUTTURA STRUCTURE	GAMBE LEGS	PIANO TOP	3 ALLUNGHE 3 EXTENSIONS	€
IMPIALLACCIATO WOOD VENEERED	FERRO VERNICIATO PAINTED IRON	IMPIALLACCIATO WOOD VENEERED	IMPIALLACCIATO WOOD VENEERED	
31 ROVERE NATURALE NATURAL OAK 34 ROVERE COTTO BURNISHED OAK	07 NERO OPACO MATT BLACK 19 FERRO GREZZO RAW IRON	31 ROVERE NATURALE NATURAL OAK 34 ROVERE COTTO BURNISHED OAK	31 ROVERE NATURALE NATURAL OAK 34 ROVERE COTTO BURNISHED OAK	2.039,00
IMPIALLACCIATO WOOD VENEERED	IMPIALLACCIATO WOOD VENEERED	IMPIALLACCIATO WOOD VENEERED	IMPIALLACCIATO WOOD VENEERED	
31 ROVERE NATURALE NATURAL OAK 34 ROVERE COTTO BURNISHED OAK	31 ROVERE NATURALE NATURAL OAK 34 ROVERE COTTO BURNISHED OAK	31 ROVERE NATURALE NATURAL OAK 34 ROVERE COTTO BURNISHED OAK	31 ROVERE NATURALE NATURAL OAK 34 ROVERE COTTO BURNISHED OAK	2.461,00
IMPIALLACCIATO WOOD VENEERED	FERRO VERNICIATO PAINTED IRON	IMPIALLACCIATO WOOD VENEERED	IMPIALLACCIATO WOOD VENEERED	
RN ROVERE GREZZO RAW OAK	07 NERO OPACO MATT BLACK 19 FERRO GREZZO RAW IRON	RN ROVERE GREZZO RAW OAK	RN ROVERE GREZZO RAW OAK	1.780,00
IMPIALLACCIATO WOOD VENEERED	IMPIALLACCIATO WOOD VENEERED	IMPIALLACCIATO WOOD VENEERED	IMPIALLACCIATO WOOD VENEERED	
RN ROVERE GREZZO RAW OAK	RN ROVERE GREZZO RAW OAK	RN ROVERE GREZZO RAW OAK	RN ROVERE GREZZO RAW OAK	2.231,00

CLICK CLACK

Meccanismo con ruota a scomparsa Click Clack

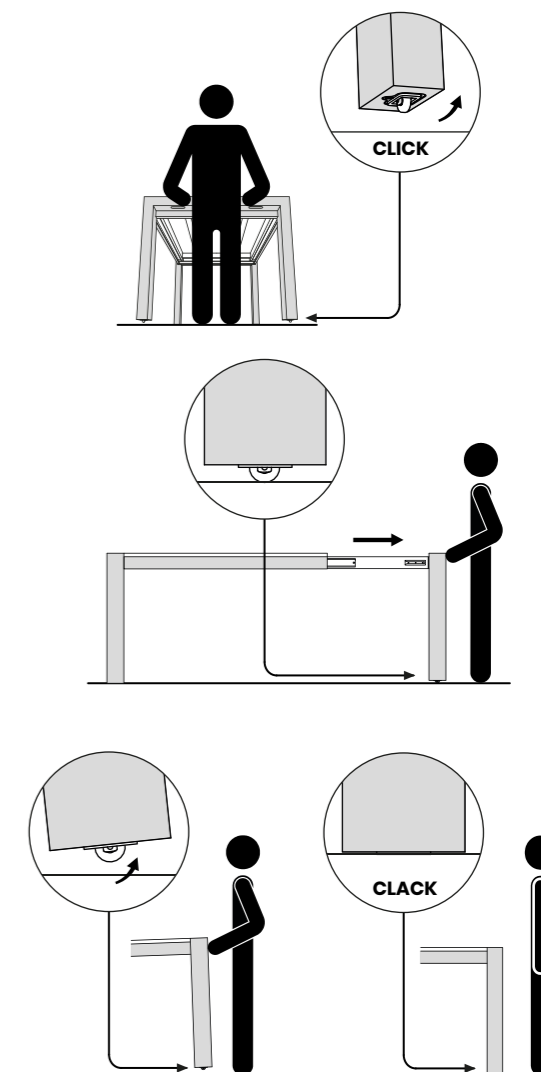
Sistema brevettato di ruote a scomparsa creato per facilitare l'apertura del tavolo. Il meccanismo è completamente automatico e non presenta nessuna antiestetica leva manuale di blocco/sblocco o di frenatura. Il semplice sollevamento del tavolo, di pochi centimetri dal lato allungabile, farà fuoriuscire le ruote ed eviterà di mantenere sollevata tale porzione di tavolo anche durante l'estensione. La successiva operazione di sollevamento e appoggio le farà rientrare permettendo di stabilizzare il tavolo nella posizione desiderata.

CONSIGLIAMO DI NON USARE IL CLICK CLACK SU PAVIMENTI IN LEGNO.

Click Clack retractable wheel mechanism

This is a new PATENTED SYSTEM with retractable wheels made with the aim of making easy the opening of the table. This device is completely automatic, there is no ugly manual block/release lever or brake. The simple movement of slightly lifting the table up (at the end where the extension is placed) will let the wheel come out and will keep the end of the table lifted up during the opening. Any next movement of lifting up and putting down the table will let the wheel return to the initial position (inside) "the table therefore will stay placed in a more stable position on the legs (and not sit on the wheels)".

WE RECOMMEND NOT TO USE THE CLICK CLACK ON WOODEN FLOORS.



DELTA

Design Pointhouse

Tavolo allungabile con struttura telescopica in metallo verniciato a polveri epossidiche.

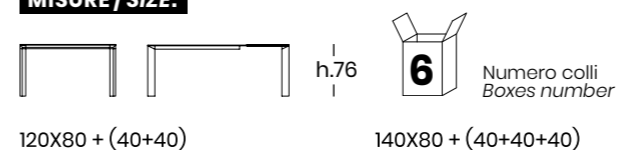
Tavolo per interni adatto per un ambiente living, con struttura telescopica in metallo verniciato a polveri epossidiche. Piano e allunghe disponibili in nobilitato melamminico, nei decorativi Cleaf o vetro temperato. Adatto anche ad ambienti con spazi ridotti con un sistema di allunga che permette di raddoppiare i posti a sedere. Possibilità di ordinare anche la sola struttura.

Extendable table with a powder coated telescopic metal structure.

Indoor table suitable for the living room, with a powder coated telescopic metal structure. Top and extensions are available in melamine, in all Cleaf finishes or tempered glass. It's also suitable for small spaces, thanks to its extendable system that allow to double the seats. It's possible to order only the structure.

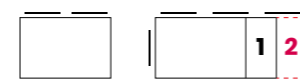


MISURE / SIZE:



120X80 + (40+40)

140X80 + (40+40+40)

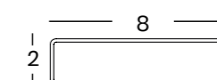


140X90 + (40+40+40)

160X90 + (40+40+40)



SEZIONE GAMBE / LEGS SECTION:

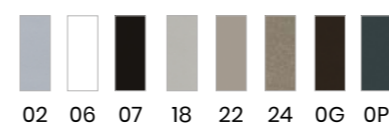


1 ALLUNGA DI SERIE / STANDARD WITH ONE EXTENSION
2-3 ALLUNGA OPTIONAL / OPTIONAL WITH 2-3 EXTENSIONS

FINITURE / FINISHES:

Struttura e gambe / Structure and legs:

metallo verniciato:
 painted steel:




02 06 07 18 22 24 0G 0P

Piano e allunga / Top and extensions:

melamminico / vetro temperato / Cleaf:
 melamine / tempered glass / Cleaf:



8A 8F 8G 8L 8P 8S 8U MA 66



7A 7B 7D 7E 7F 7G 7I 7L 7M 7N 7O 7P 7Q 7V 7Y 7W

! Attenzione: finiture in eliminazione
 Attention: availability as long as stock lasts

N.B.: le misure riportate si intendono in cm / measurements shown are in cm.


DELTA 120

STRUTTURA
STRUCTURE

PIANO E ALLUNGA
TOP AND EXTENSIONS

€


MISURA / SIZE: 120X80



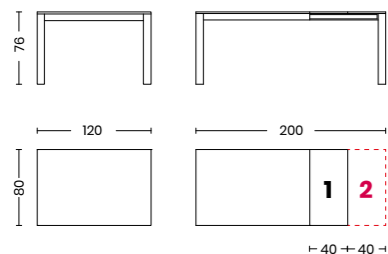
UNA ALLUNGA DI SERIE
STANDARD WITH ONE EXTENSION

⚠ Attenzione: finiture in eliminazione
Attention: availability as long as stock lasts

PENISOLA / PENINSULA



UNA ALLUNGA DI SERIE
STANDARD WITH ONE EXTENSION



1 ALLUNGA DI SERIE
STANDARD WITH ONE EXTENSION

2 ALLUNGHE OPZIONALI
OPTIONAL WITH 2 EXTENSIONS

1 collo per struttura / 1 box per frame:
cm 116,5x62x12 - Kg. 15

1 collo per rivestimento / 1 box for covering:
cm 115x10x4 - Kg. 2

1 collo per gambe / 1 box for legs:
cm 100x88x14,5 - Kg. 15,8

1 collo per piano / 1 box for top:
cm 125x83x8 - Kg. 16,6

1 collo per allunga / 1 box for extension:
cm 84,5x45x4,5 - Kg. 5,4

m² 0,318 tot. Kg. 54,8 (+ 8,2 Kg. per vetro / for glass)

1 collo per allunga aggiuntiva
1 box for additional extensions:
cm 84,5x45x4,5 - Kg. 5,4

m² 0,335 tot. Kg. 60,2 (+ 8,2 Kg. per vetro / for glass)

METALLO VERNICIATO
PAINTED STEEL

MELAMMINICO
MELAMINE

8A BIANCO LARICE / WHITE LARCH
8F BIANCO OPACO / MATT WHITE
8G OLMO CHIARO / LIGHT ELM
8L GRIGIO GRAFITE OPACO / MATT GRAPHITE GREY
8P ROVERE CRUDO / RAW OAK
8S QUERCIA BIANCO / WHITE OAK
8U TORTORA / DOVE GREY
MA IRON SATINATO / SATIN IRON

746,00

CLEAF

02 GRIGIO ALLUMINIO
ALUMINIUM GREY
06 BIANCO OPACO / MATT WHITE
07 NERO OPACO / MATT BLACK
18 GRIGIO SILVER / SILVER GREY
22 TORTORA OPACO
MATT DOVE GREY
24 BRONZO / BRONZE
0G GHISA / CAST IRON
0P GRIGIO PIOMBO OPACO
MATT LEAD GREY

7A BIANCO / WHITE
7B TORTORA / DOVE GREY
7D GRIGIO / GREY
7E GRAFITE / GRAPHITE
7F ROVERE NATURALE / NATURAL OAK
7G ROVERE COTTO / BURNISHED OAK
7I MARMO BIANCO / WHITE MARBLE
7M MARMO GRIGIO / GREY MARBLE
7L MARMO NERO / BLACK MARBLE
7N LECCIO / HOLM OAK
7O OLMO NATURALE / NATURAL ELM
7P LEGNO SBIANCATO / BLEACHED WOOD
7Q LEGNO BRUCIATO / BURNED WOOD
7V GHIACCIO / ICE
7Y PIETRA SCURA / DARK STONE
7W PIETRA CHIARA / LIGHT STONE

840,00

VETRO TEMPERATO 6MM
6MM TEMPERED GLASS

MELAMMINICO
MELAMINE

66 EXTRABIANCO LUCIDO
GLOSSY EXTRAWHITE

8F BIANCO OPACO
MATT WHITE

944,00

PREZZO SOLA STRUTTURA TAVOLO / PRICE FOR STRUCTURE ONLY

659,00

SUPPLEMENTO ALLUNGA AGGIUNTIVA MELAMMINICO / SURCHARGE FOR EXTRA MELAMINE EXTENSION

48,00

SUPPLEMENTO ALLUNGA AGGIUNTIVA CLEAF / LAMINATO / SURCHARGE FOR EXTRA CLEAF / LAMINATED EXTENSION

91,00




DELTA 140

STRUTTURA
STRUCTURE

PIANO E ALLUNGA
TOP AND EXTENSIONS

€


MISURA / SIZE: 140X80



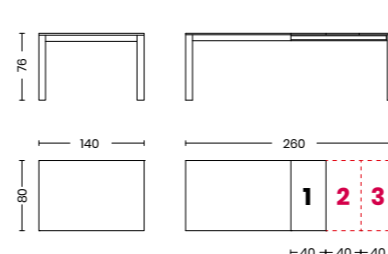
UNA ALLUNGA DI SERIE
STANDARD WITH ONE EXTENSION

⚠ Attenzione: finiture in eliminazione
Attention: availability as long as stock lasts

PENISOLA / PENINSULA



UNA ALLUNGA DI SERIE
STANDARD WITH ONE EXTENSION



1 ALLUNGA DI SERIE
STANDARD WITH ONE EXTENSION

2-3 ALLUNGHE OPZIONALI
OPTIONAL WITH 2-3 EXTENSIONS

1 collo per struttura / 1 box per frame:
cm 135x62x12 - Kg. 18,2

1 collo per rivestimento / 1 box for covering:
cm 135x10x4 - Kg. 2,5

1 collo per gambe / 1 box for legs:
cm 100x88x14,5 - Kg. 15,8

1 collo per piano / 1 box for top:
cm 145x83x8 - Kg. 16,6

1 collo per allunga / 1 box for extension:
cm 84,5x45x4,5 - Kg. 5,4

m² 0,346 tot. Kg. 58,5 (+ 8,2 Kg. per vetro / for glass)

1 collo per allunga aggiuntiva
1 box for additional extensions:
cm 84,5x45x4,5 - Kg. 5,4

m² 0,363 tot. Kg. 63,9 (+ 8,2 Kg. per vetro / for glass)

METALLO VERNICIATO
PAINTED STEEL

MELAMMINICO
MELAMINE

8A BIANCO LARICE / WHITE LARCH
8F BIANCO OPACO / MATT WHITE
8G OLMO CHIARO / LIGHT ELM
8L GRIGIO GRAFITE OPACO / MATT GRAPHITE GREY
8P ROVERE CRUDO / RAW OAK
8S QUERCIA BIANCO / WHITE OAK
8U TORTORA / DOVE GREY
MA IRON SATINATO / SATIN IRON

806,00

CLEAF

02 GRIGIO ALLUMINIO
ALUMINIUM GREY
06 BIANCO OPACO / MATT WHITE
07 NERO OPACO / MATT BLACK
18 GRIGIO SILVER / SILVER GREY
22 TORTORA OPACO
MATT DOVE GREY
24 BRONZO / BRONZE
0G GHISA / CAST IRON
0P GRIGIO PIOMBO OPACO
MATT LEAD GREY

7A BIANCO / WHITE
7B TORTORA / DOVE GREY
7D GRIGIO / GREY
7E GRAFITE / GRAPHITE
7F ROVERE NATURALE / NATURAL OAK
7G ROVERE COTTO / BURNISHED OAK
7I MARMO BIANCO / WHITE MARBLE
7M MARMO GRIGIO / GREY MARBLE
7L MARMO NERO / BLACK MARBLE
7N LECCIO / HOLM OAK
7O OLMO NATURALE / NATURAL ELM
7P LEGNO SBIANCATO / BLEACHED WOOD
7Q LEGNO BRUCIATO / BURNED WOOD
7V GHIACCIO / ICE
7Y PIETRA SCURA / DARK STONE
7W PIETRA CHIARA / LIGHT STONE

877,00

VETRO TEMPERATO 6MM
6MM TEMPERED GLASS

MELAMMINICO
MELAMINE

66 EXTRABIANCO LUCIDO
GLOSSY EXTRAWHITE

8F BIANCO OPACO
MATT WHITE

979,00

PREZZO SOLA STRUTTURA TAVOLO / PRICE FOR STRUCTURE ONLY

690,00

SUPPLEMENTO ALLUNGA AGGIUNTIVA MELAMMINICO / SURCHARGE FOR EXTRA MELAMINE EXTENSION

48,00

SUPPLEMENTO ALLUNGA AGGIUNTIVA CLEAF / LAMINATO / SURCHARGE FOR EXTRA CLEAF / LAMINATED EXTENSION

91,00




DELTA 140

STRUTTURA
STRUCTURE

PIANO E ALLUNGA
TOP AND EXTENSIONS

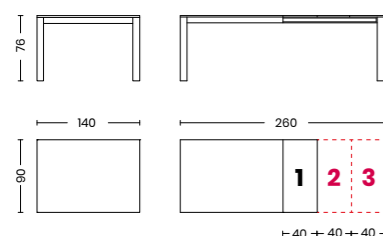
€

MISURA / SIZE: 140X90



UNA ALLUNGA DI SERIE
STANDARD WITH ONE EXTENSION

⚠ Attenzione: finiture in eliminazione
Attention: availability as long as stock lasts



1 ALLUNGA DI SERIE
STANDARD WITH ONE EXTENSION

2-3 ALLUNGHE OPZIONALI
OPTIONAL WITH 2-3 EXTENSIONS

1 collo per struttura / 1 box per frame:
cm 135x62x12 - Kg. 18,2

1 collo per rivestimento / 1 box for covering:
cm 135x10x4 - Kg. 2,5

1 collo per gambe / 1 box for legs:
cm 100x88x14,5 - Kg. 15,8

1 collo per piano / 1 box for top:
cm 145x93x5 - Kg. 18,5

1 collo per allunga / 1 box for extension:
cm 94,5x45x4,5 - Kg. 6

m³ 0,317 tot. Kg. 61 (+ 8,2 Kg. per vetro / for glass)

1 collo per allunga aggiuntiva
1 box for additional extensions:
cm 94,5x45x4,5 - Kg. 6

m³ 0,334 tot. Kg. 65 (+ 8,2 Kg. per vetro / for glass)

METALLO VERNICIATO
PAINTED STEEL

MELAMMINICO
MELAMINE

8A BIANCO LARICE / WHITE LARCH
8F BIANCO OPACO / MATT WHITE
8G OLMO CHIARO / LIGHT ELM
8L GRIGIO GRAFITE OPACO / MATT GRAPHITE GREY
8P ROVERE CRUDO / RAW OAK
8S QUERCIA BIANCO / WHITE OAK
8U TORTORA / DOVE GREY
MA IRON SATINATO / SATIN IRON

837,00

02 GRIGIO ALLUMINIO
ALUMINIUM GREY
06 BIANCO OPACO / MATT WHITE
07 NERO OPACO / MATT BLACK
18 GRIGIO SILVER / SILVER GREY
22 TORTORA OPACO
MATT DOVE GREY
24 BRONZO / BRONZE
0G GHISA / CAST IRON
0P GRIGIO PIOMBO OPACO
MATT LEAD GREY

CLEAF

7A BIANCO / WHITE
7B TORTORA / DOVE GREY
7D GRIGIO / GREY
7E GRAFITE / GRAPHITE
7F ROVERE NATURALE / NATURAL OAK
7G ROVERE COTTO / BURNISHED OAK
7I MARMO BIANCO / WHITE MARBLE
7M MARMO GRIGIO / GREY MARBLE
7L MARMO NERO / BLACK MARBLE
7N LECCIO / HOLM OAK
7O OLMO NATURALE / NATURAL ELM
7P LEGNO SBIANCATO / BLEACHED WOOD
7Q LEGNO BRUCIATO / BURNED WOOD
7V GHIACCIO / ICE
7Y PIETRA SCURA / DARK STONE
7W PIETRA CHIARA / LIGHT STONE

1.015,00

PREZZO SOLA STRUTTURA TAVOLO / PRICE FOR STRUCTURE ONLY

690,00

SUPPLEMENTO ALLUNGA AGGIUNTIVA MELAMMINICO / SURCHARGE FOR EXTRA MELAMINE EXTENSION

54,00

SUPPLEMENTO ALLUNGA AGGIUNTIVA CLEAF / LAMINATO / SURCHARGE FOR EXTRA CLEAF / LAMINATED EXTENSION

95,00


DELTA 160

STRUTTURA
STRUCTURE

PIANO E ALLUNGA
TOP AND EXTENSIONS

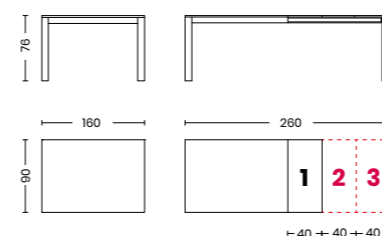
€

MISURA / SIZE: 160X90



UNA ALLUNGA DI SERIE
STANDARD WITH ONE EXTENSION

⚠ Attenzione: finiture in eliminazione
Attention: availability as long as stock lasts



1 ALLUNGA DI SERIE
STANDARD WITH ONE EXTENSION

2-3 ALLUNGHE OPZIONALI
OPTIONAL WITH 2-3 EXTENSIONS

1 collo per struttura / 1 box per frame:
cm 155x62x12 - Kg. 19,5

1 collo per rivestimento / 1 box for covering:
cm 155x10x4 - Kg. 2,8

1 collo per gambe / 1 box for legs:
cm 100x88x14,5 - Kg. 15,8

1 collo per piano / 1 box for top:
cm 165x93x5 - Kg. 19

1 collo per allunga / 1 box for extension:
cm 94,5x45x4,5 - Kg. 6

m³ 0,342 tot. Kg. 63,1 (+ 8,2 Kg. per vetro / for glass)

1 collo per allunga aggiuntiva
1 box for additional extensions:
cm 94,5x45x4,5 - Kg. 6

m³ 0,359 tot. Kg. 69,1 (+ 8,2 Kg. per vetro / for glass)

METALLO VERNICIATO
PAINTED STEEL

MELAMMINICO
MELAMINE

8A BIANCO LARICE / WHITE LARCH
8F BIANCO OPACO / MATT WHITE
8G OLMO CHIARO / LIGHT ELM
8L GRIGIO GRAFITE OPACO / MATT GRAPHITE GREY
8P ROVERE CRUDO / RAW OAK
8S QUERCIA BIANCO / WHITE OAK
8U TORTORA / DOVE GREY
MA IRON SATINATO / SATIN IRON

879,00

02 GRIGIO ALLUMINIO
ALUMINIUM GREY
06 BIANCO OPACO / MATT WHITE
07 NERO OPACO / MATT BLACK
18 GRIGIO SILVER / SILVER GREY
22 TORTORA OPACO
MATT DOVE GREY
24 BRONZO / BRONZE
0G GHISA / CAST IRON
0P GRIGIO PIOMBO OPACO
MATT LEAD GREY

CLEAF

7A BIANCO / WHITE
7B TORTORA / DOVE GREY
7D GRIGIO / GREY
7E GRAFITE / GRAPHITE
7F ROVERE NATURALE / NATURAL OAK
7G ROVERE COTTO / BURNISHED OAK
7I MARMO BIANCO / WHITE MARBLE
7M MARMO GRIGIO / GREY MARBLE
7L MARMO NERO / BLACK MARBLE
7N LECCIO / HOLM OAK
7O OLMO NATURALE / NATURAL ELM
7P LEGNO SBIANCATO / BLEACHED WOOD
7Q LEGNO BRUCIATO / BURNED WOOD
7V GHIACCIO / ICE
7Y PIETRA SCURA / DARK STONE
7W PIETRA CHIARA / LIGHT STONE

1.063,00

PREZZO SOLA STRUTTURA TAVOLO / PRICE FOR STRUCTURE ONLY

724,00

SUPPLEMENTO ALLUNGA AGGIUNTIVA MELAMMINICO / SURCHARGE FOR EXTRA MELAMINE EXTENSION

54,00

SUPPLEMENTO ALLUNGA AGGIUNTIVA CLEAF / LAMINATO / SURCHARGE FOR EXTRA CLEAF / LAMINATED EXTENSION

95,00

JOLLY

Design Pointhouse

Tavolo allungabile con struttura telescopica in metallo verniciato a polveri epossidiche.

Tavolo per interni adatto per un ambiente living, con struttura telescopica in metallo verniciato a polveri epossidiche. Piano e allunghe disponibili in nobilitato melamminico, nei decorativi Cleaf, laminato o vetro temperato.

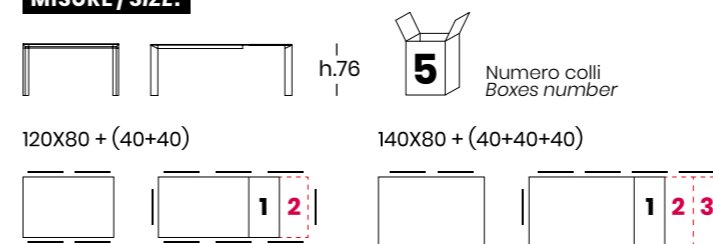
Adatto anche ad ambienti con spazi ridotti con un sistema di allunga che permette di raddoppiare i posti a sedere. Possibilità di ordinare anche la sola struttura.

Extendable table with powder coated telescopic metallic structure.

Indoor table suitable for the living room, with a powder coated telescopic metallic structure. Top and extensions are available in melamine, in all Cleaf finishes, laminate or tempered glass. It's also suitable for small spaces, thanks to its extendable system that allow to double the seats.

It's possible to order only the structure.

MISURE / SIZE:



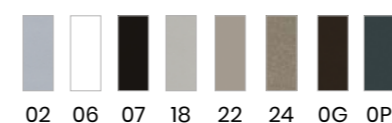
SEZIONE GAMBE / LEGS SECTION:

1 ALLUNGA DI SERIE / STANDARD WITH ONE EXTENSION
2-3 ALLUNGA OPTIONAL / OPTIONAL WITH 2-3 EXTENSIONS

FINITURE / FINISHES:


Struttura e gambe / Structure and legs:

metallo verniciato:
painted steel:



Piano e allunga / Top and extensions:

melamminico / vetro temperato / laminato / Cleaf:
melamine / tempered glass / laminated / Cleaf:



Attenzione: finiture in eliminazione
Attention: availability as long as stock lasts

N.B.: le misure riportate si intendono in cm / measurements shown are in cm.

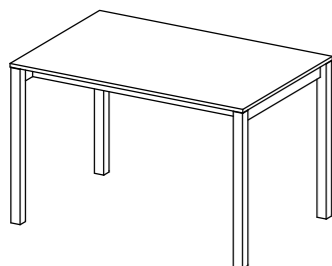
JOLLY 120

STRUTTURA
STRUCTURE

PIANO E ALLUNGA
TOP AND EXTENSIONS

€

MISURA / SIZE: 120X80

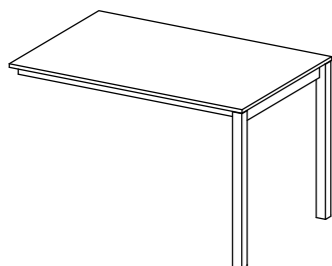


UNA ALLUNGA DI SERIE
STANDARD WITH ONE EXTENSION

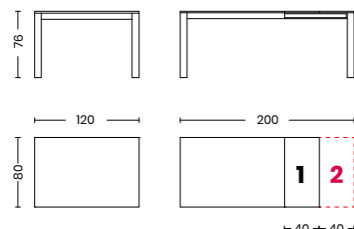


Attenzione: finiture in eliminazione
Attention: availability as long as stock lasts

PENISOLA / PENINSULA



UNA ALLUNGA DI SERIE
STANDARD WITH ONE EXTENSION



1 ALLUNGA DI SERIE
STANDARD WITH 1 EXTENSION
2-3 ALLUNGHE OPZIONALI
OPTIONAL WITH 2-3 EXTENSIONS

1 collo per struttura / 1 box per frame:
cm 116,5x62x12 - Kg. 15
1 collo per rivestimento / 1 box for covering:
cm 115x10x4 - Kg. 2
1 collo per gambe / 1 box for legs:
cm 93x89x11 - Kg. 15,6
1 collo per piano + allunga / 1 box for top and extension:
cm 125x83x8 - Kg. 22

m² 0,264 tot. Kg. 54,6 (+ 8,2 Kg. per vetro / for glass)
1 collo per allunga aggiuntiva
1 box for additional extensions:
cm 84,5x45x4,5 - Kg. 5,4
m² 0,281 tot. Kg. 60 (+ 8,2 Kg. per vetro / for glass)



METALLO VERNICIATO
PAINTED STEEL

MELAMMINICO
MELAMINE

8A BIANCO LARICE / WHITE LARCH
8F BIANCO OPACO / MATT WHITE
8G OLMO CHIARO / LIGHT ELM
8L GRIGIO GRAFITE OPACO / MATT GRAPHITE GREY
8P ROVERE CRUDO / RAW OAK
8S QUERCIA BIANCO / WHITE OAK
8U TORTORA / DOVE GREY
MA IRON SATINATO / SATIN IRON

691,00

CLEAF

02 GRIGIO ALLUMINIO
ALUMINIUM GREY
06 BIANCO OPACO / MATT WHITE
07 NERO OPACO / MATT BLACK
18 GRIGIO SILVER / SILVER GREY
22 TORTORA OPACO
MATT DOVE GREY
24 BRONZO / BRONZE
0G GHISA / CAST IRON
0P GRIGIO PIOMBO OPACO
MATT LEAD GREY

7A BIANCO / WHITE
7B TORTORA / DOVE GREY
7D GRIGIO / GREY
7E GRAFITE / GRAPHITE
7F ROVERE NATURALE / NATURAL OAK
7G ROVERE COTTO / BURNISHED OAK
7I MARMO BIANCO / WHITE MARBLE
7M MARMO GRIGIO / GREY MARBLE
7L MARMO NERO / BLACK MARBLE
7N LECCIO / HOLM OAK
7O OLMO NATURALE / NATURAL ELM
7P LEGNO SBIANCATO / BLEACHED WOOD
7Q LEGNO BRUCIATO / BURNT WOOD
7V GHIACCIO / ICE
7Y PIETRA SCURA / DARK STONE
7W PIETRA CHIARA / LIGHT STONE

829,00

VETRO TEMPERATO 6MM
6MM TEMPERED GLASS

LAMINATO
LAMINATED

66 EXTRABIANCO LUCIDO
GLOSSY EXTRAWHITE

88 BIANCO OPACO
MATT WHITE

933,00

PREZZO SOLA STRUTTURA TAVOLO / PRICE FOR STRUCTURE ONLY

622,00

SUPPLEMENTO ALLUNGA AGGIUNTIVA MELAMMINICO / SURCHARGE FOR EXTRA MELAMINE EXTENSION

48,00

SUPPLEMENTO ALLUNGA AGGIUNTIVA CLEAF / LAMINATO / SURCHARGE FOR EXTRA CLEAF / LAMINATED EXTENSION

91,00

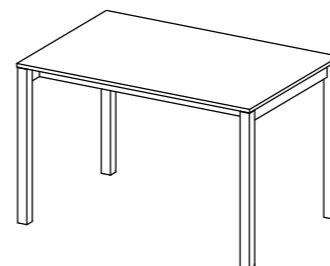
JOLLY 140

STRUTTURA
STRUCTURE

PIANO E ALLUNGA
TOP AND EXTENSIONS

€

MISURA / SIZE: 140X80

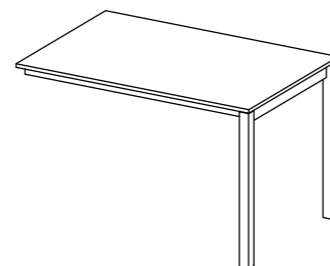


UNA ALLUNGA DI SERIE
STANDARD WITH ONE EXTENSION

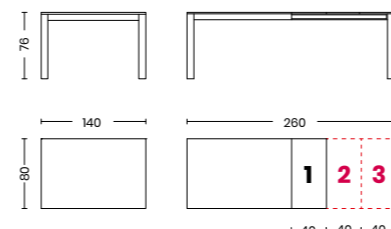


Attenzione: finiture in eliminazione
Attention: availability as long as stock lasts

PENISOLA / PENINSULA



UNA ALLUNGA DI SERIE
STANDARD WITH ONE EXTENSION



1 ALLUNGA DI SERIE
STANDARD WITH 1 EXTENSION
2-3 ALLUNGHE OPZIONALI
OPTIONAL WITH 2-3 EXTENSIONS

1 collo per struttura / 1 box per frame:
cm 135x62x12 - Kg. 18,2
1 collo per rivestimento / 1 box for covering:
cm 135x10x4 - Kg. 2,5
1 collo per gambe / 1 box for legs:
cm 93x89x11 - Kg. 15,6
1 collo per piano + allunga / 1 box for top and extension:
cm 145x83x8 - Kg. 24

m² 0,292 tot. Kg. 60,3 (+ 10,4 kg. per vetro / for glass)
1 collo per allunga aggiuntiva
1 box for additional extensions:
cm 84,5x45x4,5 - Kg. 5,4
m² 0,309 tot. Kg. 65,7 (+ 10,4 kg. per vetro / for glass)



METALLO VERNICIATO
PAINTED STEEL

MELAMMINICO
MELAMINE

8A BIANCO LARICE / WHITE LARCH
8F BIANCO OPACO / MATT WHITE
8G OLMO CHIARO / LIGHT ELM
8L GRIGIO GRAFITE OPACO / MATT GRAPHITE GREY
8P ROVERE CRUDO / RAW OAK
8S QUERCIA BIANCO / WHITE OAK
8U TORTORA / DOVE GREY
MA IRON SATINATO / SATIN IRON

750,00

CLEAF

02 GRIGIO ALLUMINIO
ALUMINIUM GREY
06 BIANCO OPACO / MATT WHITE
07 NERO OPACO / MATT BLACK
18 GRIGIO SILVER / SILVER GREY
22 TORTORA OPACO
MATT DOVE GREY
24 BRONZO / BRONZE
0G GHISA / CAST IRON
0P GRIGIO PIOMBO OPACO
MATT LEAD GREY

7A BIANCO / WHITE
7B TORTORA / DOVE GREY
7D GRIGIO / GREY
7E GRAFITE / GRAPHITE
7F ROVERE NATURALE / NATURAL OAK
7G ROVERE COTTO / BURNISHED OAK
7I MARMO BIANCO / WHITE MARBLE
7M MARMO GRIGIO / GREY MARBLE
7L MARMO NERO / BLACK MARBLE
7N LECCIO / HOLM OAK
7O OLMO NATURALE / NATURAL ELM
7P LEGNO SBIANCATO / BLEACHED WOOD
7Q LEGNO BRUCIATO / BURNT WOOD
7V GHIACCIO / ICE
7Y PIETRA SCURA / DARK STONE
7W PIETRA CHIARA / LIGHT STONE

866,00

VETRO TEMPERATO 6MM
6MM TEMPERED GLASS

LAMINATO
LAMINATED

66 EXTRABIANCO LUCIDO
GLOSSY EXTRAWHITE

88 BIANCO OPACO
MATT WHITE

968,00

PREZZO SOLA STRUTTURA TAVOLO / PRICE FOR STRUCTURE ONLY

652,00

SUPPLEMENTO ALLUNGA AGGIUNTIVA MELAMMINICO / SURCHARGE FOR EXTRA MELAMINE EXTENSION

48,00

SUPPLEMENTO ALLUNGA AGGIUNTIVA CLEAF / LAMINATO / SURCHARGE FOR EXTRA CLEAF / LAMINATED EXTENSION

91,00

JOLLY-S

Design Pointhouse

Tavolo allungabile con struttura in tubolare metallico verniciato a polveri epossidiche, con top ed allunga in laminato Cleaf.

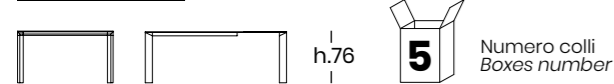
Tavolo per interni adatto per un ambiente living, con struttura telescopica in metallo verniciato a polveri epossidiche. Piano e allunga disponibili nei decorativi Cleaf.

Adatto anche ad ambienti con spazi ridotti con un sistema di allunga che permette di raddoppiare i posti a sedere.

Extendible table with epoxy powder-coated tubular metal frame, with Cleaf laminate top and extension leaf.

Indoor table suitable for the living room, with a powder coated telescopic metallic structure. Top and extension are available in all Cleaf finishes. It's also suitable for small spaces, thanks to its extendable system that allow to double the seats.

MISURE / SIZE:



120X70 (+50)



1 ALLUNGA DI SERIE / STANDARD WITH ONE EXTENSION

FINITURE / FINISHES:

Struttura e gambe / Structure and legs:


metallo verniciato:
painted steel:



06

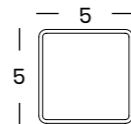
Piano e allunga / Top and extensions:

Cleaf:
Cleaf:



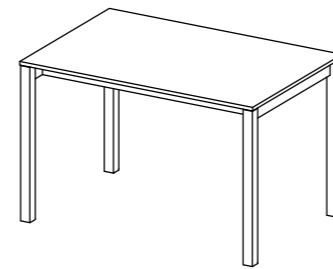
Attenzione: finiture in eliminazione
Attention: availability as long as stock lasts

SEZIONE GAMBE / LEGS SECTION:



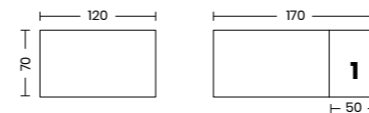
JOLLY-S

MISURA / SIZE: 120X70



UNA ALLUNGA DI SERIE
STANDARD WITH ONE EXTENSION

Attenzione: finiture in eliminazione
Attention: availability as long as stock lasts



1 ALLUNGA DI SERIE
STANDARD WITH 1 EXTENSION

1 collo per struttura + gambe
1 box for frame + legs:
cm 119x77x10 - Kg. 21

1 collo per piano + allunga
1 box for top and extension:
cm 126x75x5 - Kg. 15
m³ 0,138 tot. Kg. 36

STRUTTURA
STRUCTURE

PIANO E ALLUNGA
TOP AND EXTENSION

€

METALLO VERNICIATO
PAINTED STEEL

CLEAF

06 BIANCO OPACO / MATT WHITE

7A BIANCO / WHITE
7B TORTORA / DOVE GREY
7D GRIGIO / GREY
7E GRAFITE / GRAPHITE
7F ROVERE NATURALE / NATURAL OAK
7G ROVERE COTTO / BURNISHED OAK
7I MARMO BIANCO / WHITE MARBLE
7L MARMO NERO / BLACK MARBLE
7M MARMO GRIGIO / GREY MARBLE
7N LECCIO / HOLM OAK
7O OLMO NATURALE / NATURAL ELM
7P LEGNO SBIANCATO / BLEACHED WOOD
7Q LEGNO BRUCIATO / BURNED WOOD
7V GIACCIO / ICE
7Y PIETRA SCURA / DARK STONE
7W PIETRA CHIARA / LIGHT STONE

626,00

MARTE

Design Pointhouse

Struttura e gambe a sezione rettangolare .

Tavolo allungabile con struttura in metallo verniciato epossidico. Meccanismo di apertura montato su guide in ABS. Piano in vetro temperato sp. 6 mm o Cleaf.

Rectangular section for structure and legs.

Extendable table with powder coated metal structure. Opening system on ABS slides. Top available in tempered glass 6mm thick or Cleaf.



MISURE / SIZE:



Numero colli
Boxes number

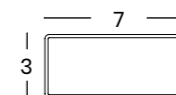
90X90 (+90)



123X90 (+123)



SEZIONE GAMBE / LEGS SECTION:



FINITURE / FINISHES:

Struttura e gambe / Structure and legs:

metallo verniciato:
painted steel:



02 06 0P

Piano e allunga / Top and extensions:

Cleaf / vetro:

Cleaf / tempered glass:



7A 7B 7D 7E 7F 7G 7I 7L 7M 7N 7O 7P 7Q 7V 7Y 7W 66B



Attenzione: finiture in eliminazione
Attention: availability as long as stock lasts

N.B.: le misure riportate si intendono in cm / measurements shown are in cm.

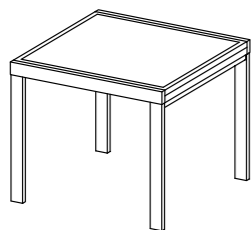
MARTE 90

STRUTTURA
STRUCTURE

PIANO E ALLUNGA
TOP AND EXTENSION

€

MISURA / SIZE: 90X90



TAVOLO RADDOPPIABILE
DOUBLE TOP TABLE

METALLO VERNICIATO
PAINTED STEEL

VETRO / GLASS

66B VETRO BIANCO / WHITE GLASS

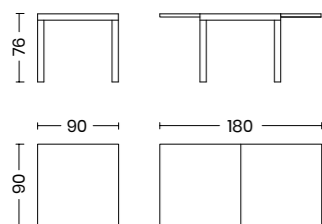
422,00

02 GRIGIO ALLUMINIO / ALUMINIUM GREY
06 BIANCO OPACO / MATT WHITE
0P GRIGIO PIOMBO OPACO / MATT LEAD GREY

CLEAF

7A BIANCO / WHITE
7B TORTORA / DOVE GREY
7D GRIGIO / GREY
7E GRAFITE / GRAPHITE
7F ROVERE NATURALE / NATURAL OAK
7G ROVERE COTTO / BURNISHED OAK
7I MARMO BIANCO / WHITE MARBLE
7M MARMO GRIGIO / GREY MARBLE
7L MARMO NERO / BLACK MARBLE
7N LECCIO / HOLM OAK
7O OLMO NATURALE / NATURAL ELM
7P LEGNO SBIANCATO / BLEACHED WOOD
7Q LEGNO BRUCIATO / BURNED WOOD
7V GHIACCIO / ICE
7Y PIETRA SCURA / DARK STONE
7W PIETRA CHIARA / LIGHT STONE

593,00



1 collo per struttura+gambe:
1 box per frame + legs:
cm 95x95x14,5 - Kg. 31

1 collo per piano:
1 box for top:
cm 91,5x86x3,5 - Kg. 20



m³ 0,157 tot. Kg. 51

PREZZO SOLA STRUTTURA TAVOLO / PRICE FOR STRUCTURE ONLY

310,00

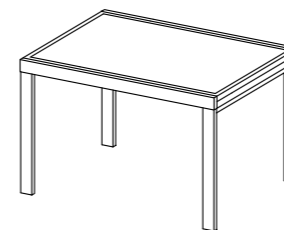
MARTE 123

STRUTTURA
STRUCTURE

PIANO E ALLUNGA
TOP AND EXTENSION

€

MISURA / SIZE: 123X90



TAVOLO RADDOPPIABILE
DOUBLE TOP TABLE

METALLO VERNICIATO
PAINTED STEEL

VETRO / GLASS

66B VETRO BIANCO / WHITE GLASS

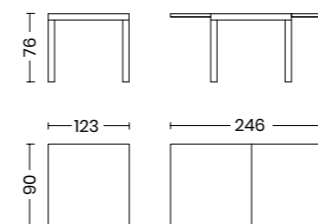
492,00

02 GRIGIO ALLUMINIO / ALUMINIUM GREY
06 BIANCO OPACO / MATT WHITE
0P GRIGIO PIOMBO OPACO / MATT LEAD GREY

CLEAF

7A BIANCO / WHITE
7B TORTORA / DOVE GREY
7D GRIGIO / GREY
7E GRAFITE / GRAPHITE
7F ROVERE NATURALE / NATURAL OAK
7G ROVERE COTTO / BURNISHED OAK
7I MARMO BIANCO / WHITE MARBLE
7M MARMO GRIGIO / GREY MARBLE
7L MARMO NERO / BLACK MARBLE
7N LECCIO / HOLM OAK
7O OLMO NATURALE / NATURAL ELM
7P LEGNO SBIANCATO / BLEACHED WOOD
7Q LEGNO BRUCIATO / BURNED WOOD
7V GHIACCIO / ICE
7Y PIETRA SCURA / DARK STONE
7W PIETRA CHIARA / LIGHT STONE

667,00



1 collo per struttura+gambe:
1 box per frame + legs:
cm 128x95x14,5 - Kg. 36

1 collo per piano:
1 box for top:
cm 124x86x3,5 - Kg. 27



m³ 0,219 tot. Kg. 63

PREZZO SOLA STRUTTURA TAVOLO / PRICE FOR STRUCTURE ONLY

333,00

SIMPLE

Design Pointhouse

Tavolo allungabile con struttura telescopica in metallo verniciato a polveri epossidiche.

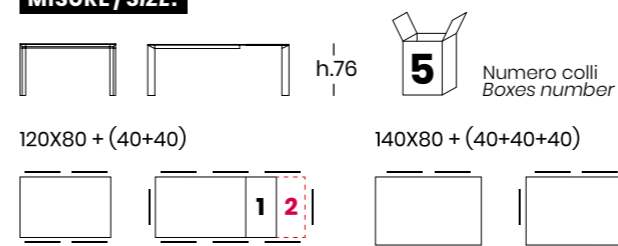
Tavolo per interni adatto per un ambiente living, con struttura telescopica in metallo verniciato a polveri epossidiche. Piano e allunghe disponibili in nobilitato melamminico, nei decorativi Cleaf, laminato o vetro temperato.

Adatto anche ad ambienti con spazi ridotti con un sistema di allunga che permette di raddoppiare i posti a sedere. Possibilità di ordinare anche la sola struttura.

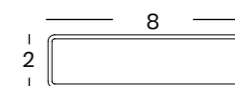
Extendable table with powder coated telescopic metallic structure.

Extendable table perfect for the kitchen space, with an epoxy painted metallic structure. Top and extensions are available in melamine, in all Cleaf finishes, laminate or tempered glass. Suitable also for small spaces, with its extendable system that allow to double the seats. It's possible to order only the structure.

MISURE / SIZE:



SEZIONE GAMBE / LEGS SECTION:



1 ALLUNGA DI SERIE / STANDARD WITH ONE EXTENSION
2-3 ALLUNGA OPTIONAL / OPTIONAL WITH 2-3 EXTENSIONS

FINITURE / FINISHES:

Struttura e gambe / Structure and legs:

metallo verniciato:
painted steel:



02 06 07 18 22 24 0G 0P

Piano e allunga / Top and extensions:

melamminico / vetro temperato / laminato / Cleaf:
melamine / tempered glass / laminated / Cleaf:



8A 8F 8G 8L 8P 8S 8U MA 66 88



7A 7B 7D 7E 7F 7G 7I 7L 7M 7N 7O 7P 7Q 7V 7Y 7W

! Attenzione: finiture in eliminazione
Attention: availability as long as stock lasts

N.B.: le misure riportate si intendono in cm / measurements shown are in cm.

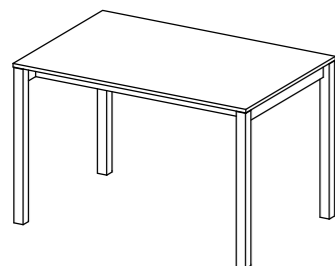
SIMPLE 120

STRUTTURA
STRUCTURE

PIANO E ALLUNGA
TOP AND EXTENSIONS



MISURA / SIZE: 120X80

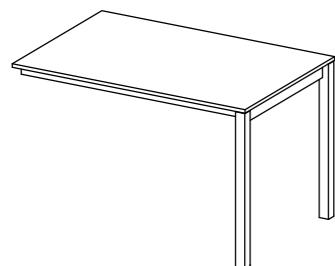


UNA ALLUNGA DI SERIE
STANDARD WITH ONE EXTENSION

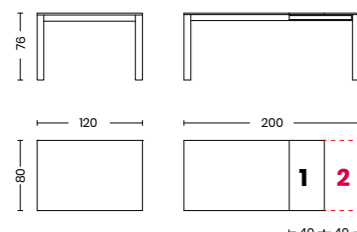


Attenzione: finiture in eliminazione
Attention: availability as long as stock lasts

PENISOLA / PENINSULA



UNA ALLUNGA DI SERIE
STANDARD WITH ONE EXTENSION



1 ALLUNGA DI SERIE
STANDARD WITH 1 EXTENSION
2-3 ALLUNGHE OPTIONAL
OPTIONAL WITH 2-3 EXTENSIONS

1 collo per struttura / 1 box per frame:
cm 116,5x62x12 - Kg. 15
1 collo per rivestimento / 1 box for covering:
cm 115x10x4 - Kg. 2
1 collo per gambe / 1 box for legs:
cm 100x88x14,5 - Kg. 17,4
1 collo per piano + allunga / 1 box for top and extension:
cm 125x83x8 - Kg. 22

m² 0,301 tot. Kg. 56,4 (+ 8,2 Kg. per vetro / for glass)
1 collo per allunga aggiuntiva
1 box for additional extensions:
cm 84,5x45x4,5 - Kg. 5,4



m² 0,318 tot. Kg. 61,8 (+ 8,2 Kg. per vetro / for glass)

METALLO VERNICIATO
PAINTED STEEL

MELAMMINICO
MELAMINE

8A BIANCO LARICE / WHITE LARCH
8F BIANCO OPACO / MATT WHITE
8G OLMO CHIARO / LIGHT ELM
8L GRIGIO GRAFITE OPACO / MATT GRAPHITE GREY
8P ROVERE CRUDO / RAW OAK
8S QUERCIA BIANCO / WHITE OAK
8U TORTORA / DOVE GREY
MA IRON SATINATO / SATIN IRON

763,00

CLEAF

02 GRIGIO ALLUMINIO
ALUMINIUM GREY
06 BIANCO OPACO / MATT WHITE
07 NERO OPACO / MATT BLACK
18 GRIGIO SILVER / SILVER GREY
22 TORTORA OPACO
MATT DOVE GREY
24 BRONZO / BRONZE
0G GHISA / CAST IRON
0P GRIGIO PIOMBO OPACO
MATT LEAD GREY

7A BIANCO / WHITE
7B TORTORA / DOVE GREY
7D GRIGIO / GREY
7E GRAFITE / GRAPHITE
7F ROVERE NATURALE / NATURAL OAK
7G ROVERE COTTO / BURNISHED OAK
7I MARMO BIANCO / WHITE MARBLE
7M MARMO GRIGIO / GREY MARBLE
7L MARMO NERO / BLACK MARBLE
7N LECCIO / HOLM OAK
7O OLMO NATURALE / NATURAL ELM
7P LEGNO SBIANCATO / BLEACHED WOOD
7Q LEGNO BRUCIATO / BURNED WOOD
7V GHIACCIO / ICE
7Y PIETRA SCURA / DARK STONE
7W PIETRA CHIARA / LIGHT STONE

861,00

VETRO TEMPERATO 6MM
6MM TEMPERED GLASS

LAMINATO
LAMINATED

66 EXTRABIANCO LUCIDO
GLOSSY EXTRAWHITE

88 BIANCO OPACO
MATT WHITE

969,00

PREZZO SOLA STRUTTURA TAVOLO / PRICE FOR STRUCTURE ONLY

658,00

SUPPLEMENTO ALLUNGA AGGIUNTIVA MELAMMINICO / SURCHARGE FOR EXTRA MELAMINE EXTENSION

48,00

SUPPLEMENTO ALLUNGA AGGIUNTIVA CLEAF / LAMINATO / SURCHARGE FOR EXTRA CLEAF / LAMINATED EXTENSION

91,00

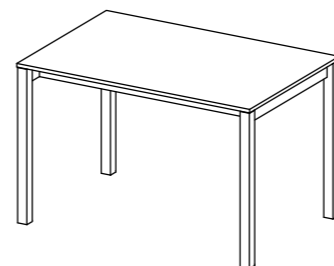
SIMPLE 140

STRUTTURA
STRUCTURE

PIANO E ALLUNGA
TOP AND EXTENSIONS



MISURA / SIZE: 140X80

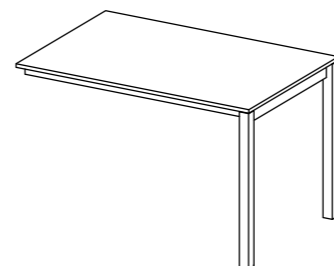


UNA ALLUNGA DI SERIE
STANDARD WITH ONE EXTENSION

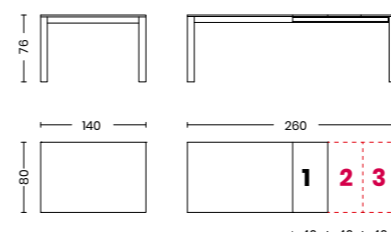


Attenzione: finiture in eliminazione
Attention: availability as long as stock lasts

PENISOLA / PENINSULA



UNA ALLUNGA DI SERIE
STANDARD WITH ONE EXTENSION



1 ALLUNGA DI SERIE
STANDARD WITH 1 EXTENSION
2-3 ALLUNGHE OPTIONAL
OPTIONAL WITH 2-3 EXTENSIONS

1 collo per struttura / 1 box per frame:
cm 135x62x12 - Kg. 18,2
1 collo per rivestimento / 1 box for covering:
cm 135x10x4 - Kg. 2,5
1 collo per gambe / 1 box for legs:
cm 100x88x11 - Kg. 17,4
1 collo per piano + allunga / 1 box for top and extension:
cm 145x83x8 - Kg. 24

m² 0,298 tot. Kg. 62,1 (+ 10,4 kg. per vetro / for glass)
1 collo per allunga aggiuntiva
1 box for additional extensions:
cm 84,5x45x4,5 - Kg. 5,4



m² 0,314 tot. Kg. 67,5 (+ 10,4 kg. per vetro / for glass)

METALLO VERNICIATO
PAINTED STEEL

MELAMMINICO
MELAMINE

8A BIANCO LARICE / WHITE LARCH
8F BIANCO OPACO / MATT WHITE
8G OLMO CHIARO / LIGHT ELM
8L GRIGIO GRAFITE OPACO / MATT GRAPHITE GREY
8P ROVERE CRUDO / RAW OAK
8S QUERCIA BIANCO / WHITE OAK
8U TORTORA / DOVE GREY
MA IRON SATINATO / SATIN IRON

823,00

CLEAF

02 GRIGIO ALLUMINIO
ALUMINIUM GREY
06 BIANCO OPACO / MATT WHITE
07 NERO OPACO / MATT BLACK
18 GRIGIO SILVER / SILVER GREY
22 TORTORA OPACO
MATT DOVE GREY
24 BRONZO / BRONZE
0G GHISA / CAST IRON
0P GRIGIO PIOMBO OPACO
MATT LEAD GREY

7A BIANCO / WHITE
7B TORTORA / DOVE GREY
7D GRIGIO / GREY
7E GRAFITE / GRAPHITE
7F ROVERE NATURALE / NATURAL OAK
7G ROVERE COTTO / BURNISHED OAK
7I MARMO BIANCO / WHITE MARBLE
7M MARMO GRIGIO / GREY MARBLE
7L MARMO NERO / BLACK MARBLE
7N LECCIO / HOLM OAK
7O OLMO NATURALE / NATURAL ELM
7P LEGNO SBIANCATO / BLEACHED WOOD
7Q LEGNO BRUCIATO / BURNED WOOD
7V GHIACCIO / ICE
7Y PIETRA SCURA / DARK STONE
7W PIETRA CHIARA / LIGHT STONE

898,00

VETRO TEMPERATO 6MM
6MM TEMPERED GLASS

LAMINATO
LAMINATED

66 EXTRABIANCO LUCIDO
GLOSSY EXTRAWHITE

88 BIANCO OPACO
MATT WHITE

1.003,00

PREZZO SOLA STRUTTURA TAVOLO / PRICE FOR STRUCTURE ONLY

688,00

SUPPLEMENTO ALLUNGA AGGIUNTIVA MELAMMINICO / SURCHARGE FOR EXTRA MELAMINE EXTENSION

48,00

SUPPLEMENTO ALLUNGA AGGIUNTIVA CLEAF / LAMINATO / SURCHARGE FOR EXTRA CLEAF / LAMINATED EXTENSION

91,00

SMART

Design Pointhouse

Il tavolo su misura.

La facile soluzione in kit del tavolo Smart lo rende **flessibile e disponibile su misura**, a partire da 70x70cm fino a 160x80cm.

Scegliendo il piano in Cleaf, potrai personalizzare la lunghezza del tavolo partendo da un minimo di 70cm fino ad arrivare ad un massimo di 160cm.

Vuoi il tuo tavolo ancora più lungo? Nessun problema!

Nelle 2 lunghezze standard, a partire dalla lunghezza 120cm, avrai a disposizione il kit allunga.

The made-to-measure table.

The easy-to-use kit solution of the Smart table makes it **flexible and available in custom sizes**, from 70x70cm up to 160x80cm.

By choosing the Cleaf top, you can customise the length of your table from a minimum of 70cm up to a maximum of 160cm.

Would you like your table to be even longer? No problem!

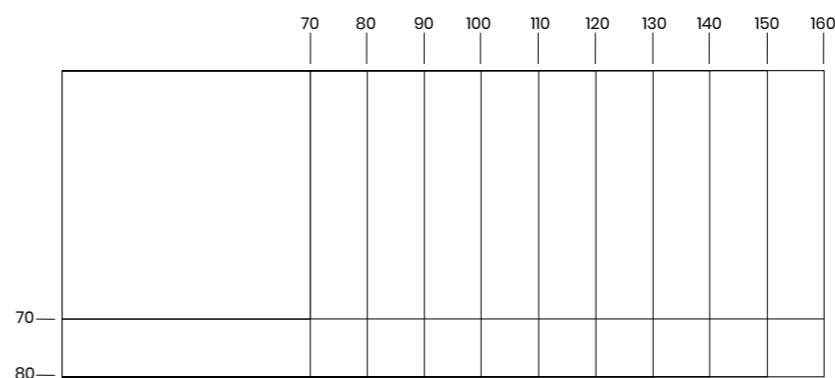
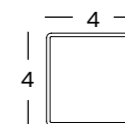
In the 2 standard lengths, starting from 120cm, you will have the extension kit available.

MISURE / SIZE:

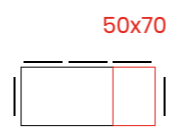


Numero colli
Boxes number

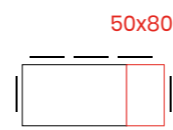
SEZIONE GAMBE / LEGS SECTION:



KIT ALLUNGA / EXTRA CHARGE:



50x70



50x80



Numero colli
Boxes number

FINITURE / FINISHES:

Struttura / Structure:

Metallo verniciato:
Painted steel:



06 07 0P

Piano e allunga / Top and extensions:

Cleaf:
Cleaf:



7A 7B 7D 7E 7I 7L 7M 7N 7O 7P 7Q 7V 7Y 7W

N.B.: le misure riportate si intendono in cm / measurements shown are in cm.

SMART
TAVOLO COMPLETO
COMPLETE TABLE

TAVOLO FISSO COMPLETO IN KIT
FIXED COMPLETE TABLE IN KIT

Per calcolare il prezzo del tavolo fisso, scegli e somma tra la larghezza (X) e la lunghezza (Y) del tavolo.

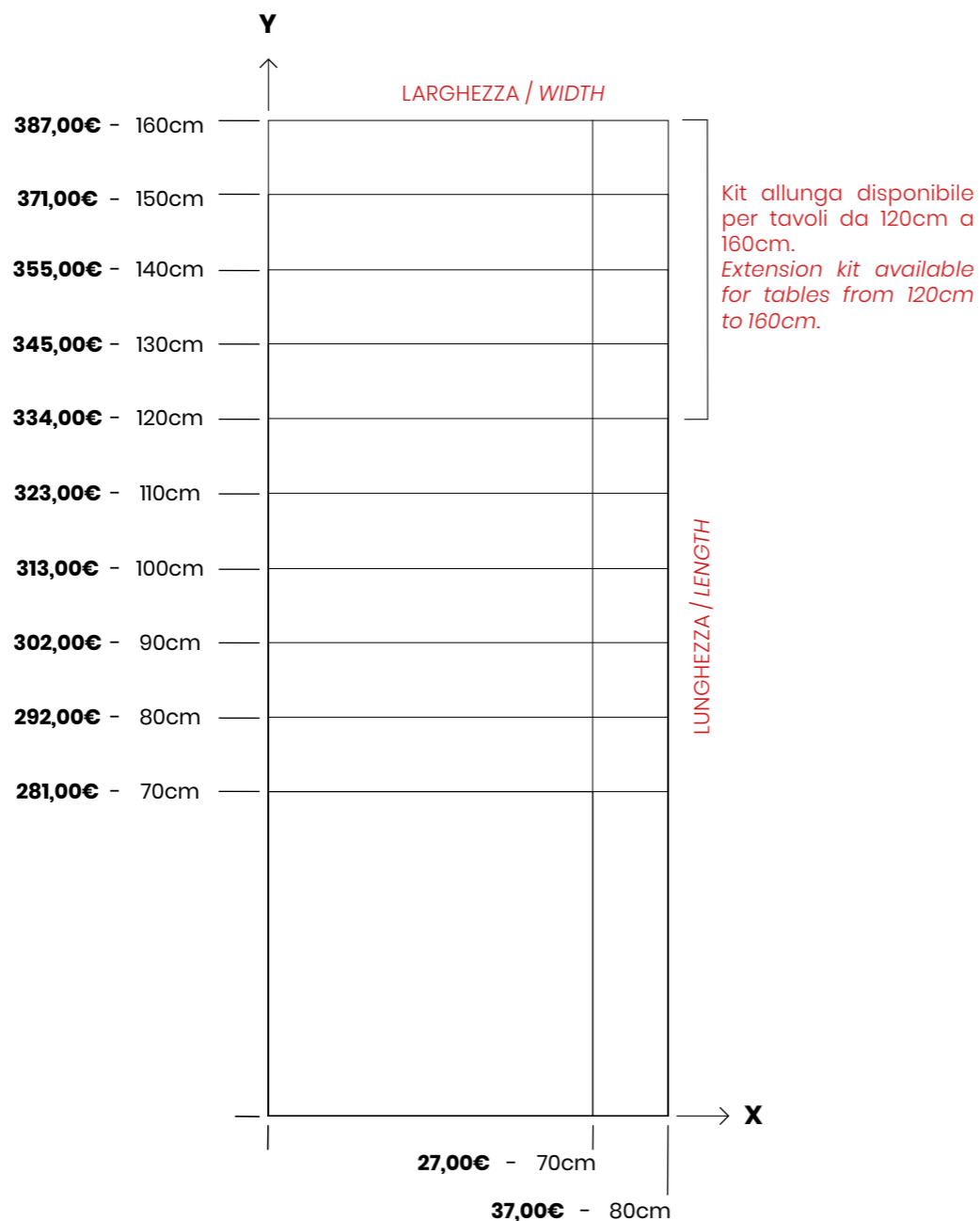
To calculate the price of the fixed table, choose and sum the width (X) and the length (Y) of the table.

X + Y = PREZZO DEL TAVOLO

X + Y = TABLE PRICES

Per calcolare il prezzo del tavolo allungabile somma al prezzo del tavolo fisso quello del kit allunga.

To calculate the price of the extendable table, add the price of the extension kit to the price of the fixed table.



PESI E VOLUMI VERRANNO DEFINITI NEL MOMENTO DELL'ORDINE

3 WHEIGHTS AND VOLUMES TO BE DEFINED ON EVERY ORDER

1 collo per allunga:
1 box for extensions:
cm 87x54x7 - Kg. 3

1 collo struttura allunga:
1 box for extensions structure:
cm 87x9x4 - Kg. 2

2 m³ 0,036 tot. Kg. 5

KIT ALLUNGA PER TAVOLI DA 120CM A 160CM
EXTENSION KIT AVAILABLE FOR TABLES FROM 120CM TO 160CM

SUPPLEMENTO KIT ALLUNGA 50x70cm / SUPPLEMENTARY EXTENSION KIT 50x70cm	170,00
SUPPLEMENTO KIT ALLUNGA 50x80cm / SUPPLEMENTARY EXTENSION KIT 50x80cm	175,00

SMART
STRUTTURA FISSA
FIXED STRUCTURE

STRUTTURA FISSA IN KIT
FIXED STRUCTURE IN KIT

Per calcolare il prezzo della struttura, scegli e somma tra la larghezza (X) e la lunghezza (Y) del tavolo.


To calculate the price of the frame, choose and sum the width (X) and length (Y) of the table.

X + Y = PREZZO DELLA STRUTTURA

X + Y = STRUCTURE PRICES

Per calcolare il prezzo della struttura allungabile somma al prezzo della struttura fissa quello del kit ferramenta.

To calculate the price of the extendable frame, add the price of the hardware kit to the price of the fixed frame.



PESI E VOLUMI VERRANNO DEFINITI NEL MOMENTO DELL'ORDINE

2 WHEIGHTS AND VOLUMES TO BE DEFINED ON EVERY ORDER

1 collo struttura allunga:
1 box for extensions structure:
cm 87x9x4 - Kg. 2

1 m³ 0,003 tot. Kg. 5

KIT FERRAMENTA PER ALLUNGA
HARDWARE KIT FOR EXTENSION

SUPPLEMENTO KIT FERRAMENTA 50x70cm / SUPPLEMENTARY HARDWARE KIT 50x70cm	72,00
SUPPLEMENTO KIT FERRAMENTA 50x80cm / SUPPLEMENTARY HARDWARE KIT 50x80cm	74,00

PLUTONE

Design Pointhouse

Tavolo allungabile o fisso con struttura in tubolare metallico verniciato a polveri epossidiche.

Tavolo adatto alla cucina o ad ambienti di ridotte dimensioni. Struttura in tubolare metallico verniciato a polveri epossidiche. Piano e allunga con sp. 18mm sono disponibili in nobilitato melamminico effetto legno, monocromatico o decorativo Cleaf. Possibilità di ordinare anche la sola struttura.

Extendable or fixed table with powder coated tubular metal structure.

Table suited for the kitchen or small living spaces. Epoxy painted tubular metal structure. 18mm thick top and extension are available in all the decorative Cleaf finishes, in wood-effect or monochromatic melamine top. It's possible to order only the structure.

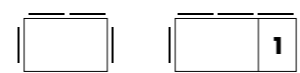


MISURE / SIZE:



Numero colli
Boxes number

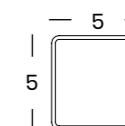
110X70 (+50)



130X85 (+50)



SEZIONE GAMBE / LEGS SECTION:



1 ALLUNGA DI SERIE / STANDARD WITH ONE EXTENSION

FINITURE / FINISHES:

Struttura e gambe / Structure and legs:

metallo verniciato:
painted steel:



02 06 0P

Piano e allunga / Top and extensions:

melamminico / laminato / Cleaf:
melamine / laminate / Cleaf:



8A 8F 8G 8L 8P 8S 8U MA



7A 7B 7D 7E 7F 7G 7I 7L 7M 7N 7O 7P 7Q 7V 7Y 7W

! Attenzione: finiture in eliminazione
Attention: availability as long as stock lasts

N.B.: le misure riportate si intendono in cm / measurements shown are in cm.

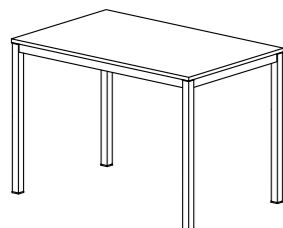
PLUTONE 110

STRUTTURA
STRUCTURE

PIANO E ALLUNGA
TOP AND EXTENSIONS

€

MISURA / SIZE: 110X70



METALLO VERNICIATO
PAINTED STEEL

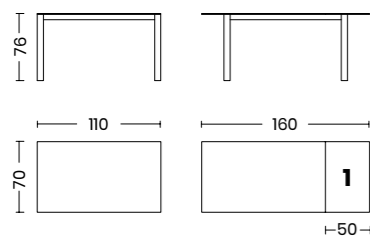
MELAMMINICO
MELAMINE

8A BIANCO LARICE / WHITE LARCH
8F BIANCO OPACO / MATT WHITE
8G OLMO CHIARO / LIGHT ELM
8L GRIGIO GRAFITE OPACO / MATT GRAPHITE GREY
8P ROVERE CRUDO / RAW OAK
8S QUERCIA BIANCO / WHITE OAK
8U TORTORA / DOVE GREY
MA IRON SATINATO / SATIN IRON

270,00

02 GRIGIO ALLUMINIO / ALUMINIUM GREY
06 BIANCO OPACO / MATT WHITE
0P GRIGIO PIOMBO OPACO / MATT LEAD GREY

CLEAF



1 ALLUNGA DI SERIE
STANDARD WITH ONE EXTENSION

1 collo per struttura:
1 box per structure:
cm 135x78x9 - Kg. 15

1 collo per piano:
1 box for top:
cm 114x74x7 - Kg. 14



m³ 0,153 tot. Kg. 29

PREZZO SOLA STRUTTURA TAVOLO / PRICE FOR STRUCTURE ONLY

208,00

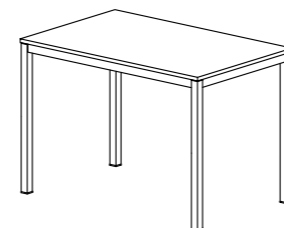
PLUTONE 130

STRUTTURA
STRUCTURE

PIANO E ALLUNGA
TOP AND EXTENSIONS

€

MISURA / SIZE: 130X85



METALLO VERNICIATO
PAINTED STEEL

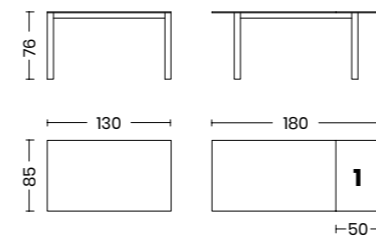
MELAMMINICO
MELAMINE

8A BIANCO LARICE / WHITE LARCH
8F BIANCO OPACO / MATT WHITE
8G OLMO CHIARO / LIGHT ELM
8L GRIGIO GRAFITE OPACO / MATT GRAPHITE GREY
8P ROVERE CRUDO / RAW OAK
8S QUERCIA BIANCO / WHITE OAK
8U TORTORA / DOVE GREY
MA IRON SATINATO / SATIN IRON

339,00

02 GRIGIO ALLUMINIO / ALUMINIUM GREY
06 BIANCO OPACO / MATT WHITE
0P GRIGIO PIOMBO OPACO / MATT LEAD GREY

CLEAF



1 ALLUNGA DI SERIE
STANDARD WITH ONE EXTENSION

1 collo per struttura:
1 box per structure:
cm 156x93x9 - Kg. 17

1 collo per piano:
1 box for top:
cm 132x87x7 - Kg. 18



m³ 0,210 tot. Kg. 35

PREZZO SOLA STRUTTURA TAVOLO / PRICE FOR STRUCTURE ONLY

232,00

ZEN

Design Pointhouse

Tavolo allungabile con struttura telescopica in metallo verniciato a polveri epossidiche.

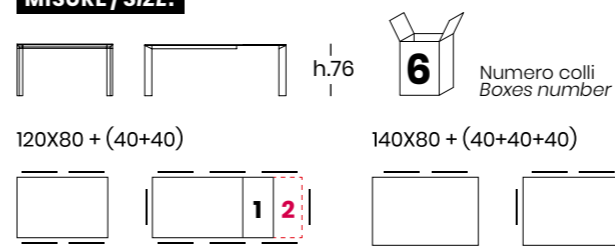
Tavolo per interni adatto per un ambiente living, con struttura telescopica in metallo verniciato a polveri epossidiche. Piano e allunghe disponibili in nobilitato melamminico, nei decorativi Cleaf o in vetro temperato. Adatto anche ad ambienti con spazi ridotti con un sistema di allunga che permette di raddoppiare i posti a sedere. Possibilità di ordinare anche la sola struttura.

Extendable table with powder coated telescopic metal structure.


Extendable table perfect for the kitchen space, with an epoxy painted metal structure. Top and extensions are available in melamine, in all the Cleaf finishes or in tempered glass. Suitable also for small spaces, with its extendable system that allow to double the seats. It's possible to order only the structure.



MISURE / SIZE:



SEZIONE GAMBE / LEGS SECTION:

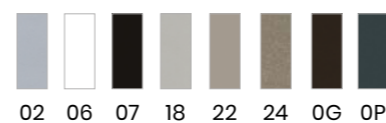


1 ALLUNGA DI SERIE / STANDARD WITH ONE EXTENSION
2-3 ALLUNGA OPTIONAL / OPTIONAL WITH 2-3 EXTENSIONS


FINITURE / FINISHES:

Struttura e gambe / Structure and legs:

metallo verniciato:
painted steel:



Piano e allunga / Top and extensions:
melamminico / vetro temperato / Cleaf:
melamine / tempered glass / Cleaf:



! Attenzione: finiture in eliminazione
Attention: availability as long as stock lasts

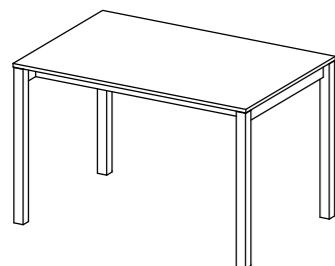
N.B.: le misure riportate si intendono in cm / measurements shown are in cm.

ZEN 120

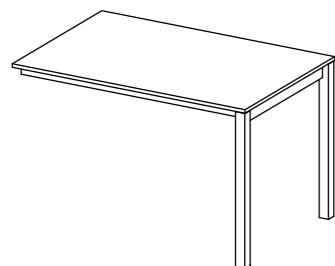
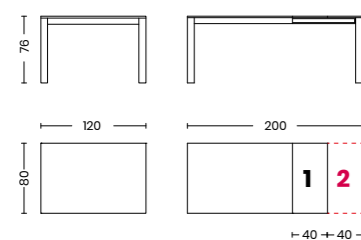
STRUTTURA
STRUCTUREPIANO E ALLUNGA
TOP AND EXTENSIONS

€

MISURA / SIZE: 120X80

UNA ALLUNGA DI SERIE
STANDARD WITH ONE EXTENSIONAttenzione: finiture in eliminazione
Attention: availability as long as stock lasts

PENISOLA / PENINSULA

UNA ALLUNGA DI SERIE
STANDARD WITH ONE EXTENSION1 ALLUNGA DI SERIE
STANDARD WITH 1 EXTENSION2 ALLUNGHE OPZIONALI
OPTIONAL WITH 2 EXTENSIONS1 collo per struttura / 1 box per frame:
cm 116,5x62x12 - Kg. 151 collo per rivestimento / 1 box for covering:
cm 115x10x4 - Kg. 21 collo per gambe / 1 box for legs:
cm 93x89x11 - Kg. 13,81 collo per piano / 1 box for top:
cm 125x83x8 - Kg. 221 collo per allungia / 1 box for extension:
cm 84,5x45x4,5 - Kg. 5,4m³ 0,281 tot. Kg. 58,2 (+ 8,2 Kg. per vetro / for glass)1 collo per allungia aggiuntiva
1 box for additional extensions:
cm 84,5x45x4,5 - Kg. 5,4m³ 0,298 tot. Kg. 63,6 (+ 8,2 Kg. per vetro / for glass)METALLO VERNICIATO
PAINTED STEELMELAMMINICO
MELAMINE8A BIANCO LARICE / WHITE LARCH
8F BIANCO OPACO / MATT WHITE
8G OLMO CHIARO / LIGHT ELM
8L GRIGIO GRAFITE OPACO / MATT GRAPHITE GREY
8P ROVERE CRUDO / RAW OAK
8S QUERCIA BIANCO / WHITE OAK
8U TORTORA / DOVE GREY
MA IRON SATINATO / SATIN IRON

652,00

CLEAF

7A BIANCO / WHITE
7B TORTORA / DOVE GREY
7D GRIGIO / GREY
7E GRAFITE / GRAPHITE
7F ROVERE NATURALE / NATURAL OAK
7G ROVERE COTTO / BURNISHED OAK
7I MARMO BIANCO / WHITE MARBLE
7M MARMO GRIGIO / GREY MARBLE
7L MARMO NERO / BLACK MARBLE
7N LECCIO / HOLM OAK
7O OLMO NATURALE / NATURAL ELM
7P LEGNO SBIANCATO / BLEACHED WOOD
7Q LEGNO BRUCIATO / BURNED WOOD
7V GHIACCIO / ICE
7Y PIETRA SCURA / DARK STONE
7W PIETRA CHIARA / LIGHT STONE

824,00

VETRO TEMPERATO 6MM
6MM TEMPERED GLASSMELAMMINICO
MELAMINE66 EXTRABIANCO LUCIDO
GLOSSY EXTRAWHITE8F BIANCO OPACO
MATT WHITE

930,00

PREZZO SOLA STRUTTURA TAVOLO / PRICE FOR STRUCTURE ONLY

617,00

SUPPLEMENTO ALLUNGA AGGIUNTIVA MELAMMINICO / SURCHARGE FOR EXTRA MELAMINE EXTENSION

48,00

SUPPLEMENTO ALLUNGA AGGIUNTIVA CLEAF / LAMINATO / SURCHARGE FOR EXTRA CLEAF / LAMINATED EXTENSION

91,00

SUPPLEMENTO PER STRUTTURA CROMATA / SURCHARGE FOR CHROMED STRUCTURE

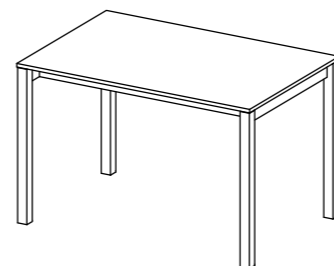
285,00

ZEN 140

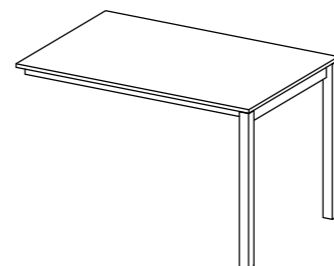
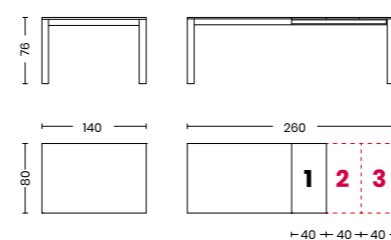
STRUTTURA
STRUCTUREPIANO E ALLUNGA
TOP AND EXTENSIONS

€

MISURA / SIZE: 140X80

UNA ALLUNGA DI SERIE
STANDARD WITH ONE EXTENSIONAttenzione: finiture in eliminazione
Attention: availability as long as stock lasts

PENISOLA / PENINSULA

UNA ALLUNGA DI SERIE
STANDARD WITH ONE EXTENSION1 ALLUNGA DI SERIE
STANDARD WITH 1 EXTENSION2-3 ALLUNGHE OPZIONALI
OPTIONAL WITH 2-3 EXTENSIONS1 collo per struttura / 1 box per frame:
cm 135x62x12 - Kg. 18,21 collo per rivestimento / 1 box for covering:
cm 135x10x4 - Kg. 2,51 collo per gambe / 1 box for legs:
cm 93x89x11 - Kg. 13,81 collo per piano / 1 box for top:
cm 145x83x8 - Kg. 241 collo per allungia / 1 box for extension:
cm 84,5x45x4,5 - Kg. 5,4m³ 0,309 tot. Kg. 63,9 (+ 10,4 kg. per vetro / for glass)1 collo per allungia aggiuntiva
1 box for additional extensions:
cm 84,5x45x4,5 - Kg. 5,4m³ 0,326 tot. Kg. 69,3 (+ 10,4 kg. per vetro / for glass)METALLO VERNICIATO
PAINTED STEELMELAMMINICO
MELAMINE8A BIANCO LARICE / WHITE LARCH
8F BIANCO OPACO / MATT WHITE
8G OLMO CHIARO / LIGHT ELM
8L GRIGIO GRAFITE OPACO / MATT GRAPHITE GREY
8P ROVERE CRUDO / RAW OAK
8S QUERCIA BIANCO / WHITE OAK
8U TORTORA / DOVE GREY
MA IRON SATINATO / SATIN IRON

711,00

CLEAF

7A BIANCO / WHITE
7B TORTORA / DOVE GREY
7D GRIGIO / GREY
7E GRAFITE / GRAPHITE
7F ROVERE NATURALE / NATURAL OAK
7G ROVERE COTTO / BURNISHED OAK
7I MARMO BIANCO / WHITE MARBLE
7M MARMO GRIGIO / GREY MARBLE
7L MARMO NERO / BLACK MARBLE
7N LECCIO / HOLM OAK
7O OLMO NATURALE / NATURAL ELM
7P LEGNO SBIANCATO / BLEACHED WOOD
7Q LEGNO BRUCIATO / BURNED WOOD
7V GHIACCIO / ICE
7Y PIETRA SCURA / DARK STONE
7W PIETRA CHIARA / LIGHT STONE

861,00

VETRO TEMPERATO 6MM
6MM TEMPERED GLASSMELAMMINICO
MELAMINE66 EXTRABIANCO LUCIDO
GLOSSY EXTRAWHITE8F BIANCO OPACO
MATT WHITE

953,00

PREZZO SOLA STRUTTURA TAVOLO / PRICE FOR STRUCTURE ONLY

647,00

SUPPLEMENTO ALLUNGA AGGIUNTIVA MELAMMINICO / SURCHARGE FOR EXTRA MELAMINE EXTENSION

48,00

SUPPLEMENTO ALLUNGA AGGIUNTIVA CLEAF / LAMINATO / SURCHARGE FOR EXTRA CLEAF / LAMINATED EXTENSION

91,00

SUPPLEMENTO PER STRUTTURA CROMATA / SURCHARGE FOR CHROMED STRUCTURE

285,00



TAVOLINO DA CAFFÈ / COFFEE TABLE **TATA**

Design Arter&Citton

Tavolino con gambe verniciate in sezione tubolare metallica a "goccia", disponibile con piano in Cleaf e ceramica.

Coffee table with varnished legs in "drop" tubular metal section, which can be combined with tops in Cleaf and ceramic.

La struttura del tavolino Tata è stata ripresa dall'iconica sedia di Pointhouse, rendendo il tavolino perfetto da abbinare ad essa. Disponibile in 2 altezze diverse, 31 e 47cm, e con il piano di 3 forme: quadrato, rettangolare ed ellittico.

The structure has been taken from the iconic Pointhouse chair, making the coffee table perfect to match it. Available in 2 different heights, 31 and 47cm, and with a top in 3 shapes: square, rectangular and elliptical.

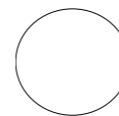
MISURE / SIZE:



70x70




80x75



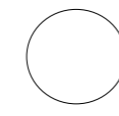
80x60



50x50



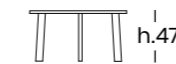
70x65,6



40x40



45x42,2



Numero colli
Boxes number


SEZIONE GAMBE / LEGS SECTION:



FINITURE / FINISHES:



Struttura / Structure:

Metallo verniciato:
Painted steel:



Piano / Top:

Cleaf / ceramica:
Cleaf / ceramic:



N.B.: le misure riportate si intendono in cm / measurements shown are in cm.

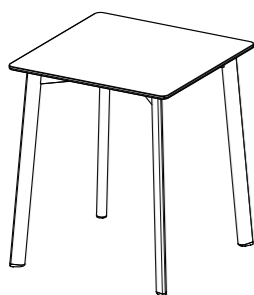
TATA TAVOLINO DA CAFFÈ
COFFEE TABLE

STRUTTURA
STRUCTURE

PIANO
TOP

€

MISURA / SIZE: **40X40**



QUATTRO GAMBE
FOUR LEGS

METALLO VERNICIATO
PAINTED STEEL

CLEAF

7A BIANCO / WHITE
7B TORTORA / DOVE GREY
7D GRIGIO / GREY
7E GRAFITE / GRAPHITE
7I MARMO BIANCO / WHITE MARBLE
7M MARMO GRIGIO / GREY MARBLE
7L MARMO NERO / BLACK MARBLE
7N LECCIO / HOLM OAK
7O OLMO NATURALE / NATURAL ELM
7P LEGNO SBIANCATO / BLEACHED WOOD
7Q LEGNO BRUCIATO / BURNED WOOD
7V GHIACCIO / ICE
7Y PIETRA SCURA / DARK STONE
7W PIETRA CHIARA / LIGHT STONE

199,00

CERAMICA OPACA
MATT CERAMIC

02 GRIGIO ALLUMINIO / ALUMINIUM GREY
06 BIANCO OPACO / MATT WHITE
07 NERO OPACO / MATT BLACK
18 GRIGIO SILVER / SILVER GREY
22 TORTORA OPACO / MATT DOVE GREY
24 BRONZO / BRONZE
25 ROSSO MATTONE / BRICK RED
0G GHISA / CAST IRON
0P GRIGIO PIOMBO OPACO / MATT LEAD GREY

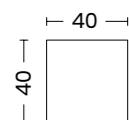
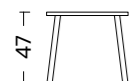
K3 PIETRA DI SAVOIA ANTRACITE
ANTHRACITE PIETRA DI SAVOIA
K4 MARMO STATUARIO / WHITE MARBLE
K5 PIETRA DI SAVOIA GRIGIO / GREY PIETRA DI SAVOIA
KA NERO LAVAGNA / CHALKBOARD BLACK
KB FOKOS SALE / FOKOS SALT
KD OXIDE VERDERAME / VERDIGRIS OXIDE

277,00

CERAMICA LUCIDA
GLOSSY CERAMIC

K9 NOIR DESIRE / NOIR DESIRE
KC MARMO STATUARIO LUCIDO / GLOSSY WHITE MARBLE

277,00



1 collo per telaio + gambe:
1 box per frame + legs:
cm 59x24x4 - Kg. 3,5

1 collo per piano:
1 box for top:
cm 60x60x8 - Kg. 5
(Kg. 6 piano vetro-ceramica
Kg. 6 for glass-ceramic top)



m³ 0,034 tot. Kg. 8,5

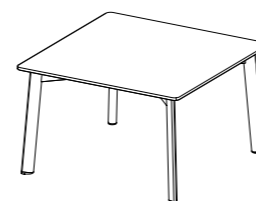
TATA TAVOLINO DA CAFFÈ
COFFEE TABLE

STRUTTURA
STRUCTURE

PIANO
TOP

€

MISURA / SIZE: **50X50**



QUATTRO GAMBE
FOUR LEGS

METALLO VERNICIATO
PAINTED STEEL

CLEAF

7A BIANCO / WHITE
7B TORTORA / DOVE GREY
7D GRIGIO / GREY
7E GRAFITE / GRAPHITE
7I MARMO BIANCO / WHITE MARBLE
7M MARMO GRIGIO / GREY MARBLE
7L MARMO NERO / BLACK MARBLE
7N LECCIO / HOLM OAK
7O OLMO NATURALE / NATURAL ELM
7P LEGNO SBIANCATO / BLEACHED WOOD
7Q LEGNO BRUCIATO / BURNED WOOD
7V GHIACCIO / ICE
7Y PIETRA SCURA / DARK STONE
7W PIETRA CHIARA / LIGHT STONE

208,00

CERAMICA OPACA
MATT CERAMIC

02 GRIGIO ALLUMINIO / ALUMINIUM GREY
06 BIANCO OPACO / MATT WHITE
07 NERO OPACO / MATT BLACK
18 GRIGIO SILVER / SILVER GREY
22 TORTORA OPACO / MATT DOVE GREY
24 BRONZO / BRONZE
25 ROSSO MATTONE / BRICK RED
0G GHISA / CAST IRON
0P GRIGIO PIOMBO OPACO / MATT LEAD GREY

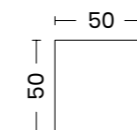
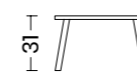
K3 PIETRA DI SAVOIA ANTRACITE
ANTHRACITE PIETRA DI SAVOIA
K4 MARMO STATUARIO / WHITE MARBLE
K5 PIETRA DI SAVOIA GRIGIO / GREY PIETRA DI SAVOIA
KA NERO LAVAGNA / CHALKBOARD BLACK
KB FOKOS SALE / FOKOS SALT
KD OXIDE VERDERAME / VERDIGRIS OXIDE

283,00

CERAMICA LUCIDA
GLOSSY CERAMIC

K9 NOIR DESIRE / NOIR DESIRE
KC MARMO STATUARIO LUCIDO / GLOSSY WHITE MARBLE

283,00



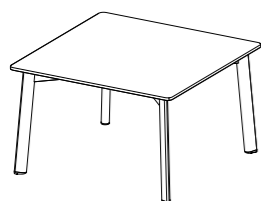
1 collo per telaio + gambe:
1 box per frame + legs:
cm 59x24x4 - Kg. 3

1 collo per piano:
1 box for top:
cm 60x60x8 - Kg. 6
(Kg. 7 piano vetro-ceramica
Kg. 7 for glass-ceramic top)

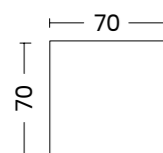
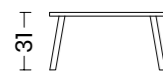


m³ 0,034 tot. Kg. 9

MISURA / SIZE: **70X70**



QUATTRO GAMBE
FOUR LEGS



1 collo per telaio + gambe:
1 box per frame + legs:
cm 59x24x4 - Kg. 3

1 collo per piano:
1 box for top:
cm 80x80x8 - Kg. 10
(Kg. 13,5 piano vetro-ceramica
Kg. 13,5 for glass-ceramic top)



m³ 0,056 tot. Kg. 13

METALLO VERNICIATO
PAINTED STEEL

CLEAF

7A BIANCO / WHITE
7B TORTORA / DOVE GREY
7D GRIGIO / GREY
7E GRAFITE / GRAPHITE
7I MARMO BIANCO / WHITE MARBLE
7M MARMO GRIGIO / GREY MARBLE
7L MARMO NERO / BLACK MARBLE
7N LECCIO / HOLM OAK
7O OLMO NATURALE / NATURAL ELM
7P LEGNO SBIANCATO / BLEACHED WOOD
7Q LEGNO BRUCIATO / BURNT WOOD
7V GHIACCIO / ICE
7Y PIETRA SCURA / DARK STONE
7W PIETRA CHIARA / LIGHT STONE

235,00

CERAMICA OPACA
MATT CERAMIC

02 GRIGIO ALLUMINIO / ALUMINIUM GREY
06 BIANCO OPACO / MATT WHITE
07 NERO OPACO / MATT BLACK
18 GRIGIO SILVER / SILVER GREY
22 TORTORA OPACO / MATT DOVE GREY
24 BRONZO / BRONZE
25 ROSSO MATTONE / BRICK RED
0G GHISA / CAST IRON
0P GRIGIO PIOMBO OPACO / MATT LEAD GREY

K3 PIETRA DI SAVOIA ANTRACITE
ANTHRACITE PIETRA DI SAVOIA
K4 MARMO STATUARIO / WHITE MARBLE
K5 PIETRA DI SAVOIA GRIGIO / GREY PIETRA DI SAVOIA
KA NERO LAVAGNA / CHALKBOARD BLACK
KB FOKOS SALE / FOKOS SALT
KD OXIDE VERDERAME / VERDIGRIS OXIDE

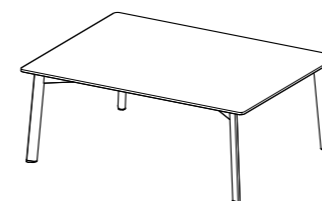
407,00

CERAMICA LUCIDA
GLOSSY CERAMIC

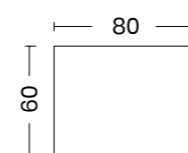
K9 NOIR DESIRE / NOIR DESIRE
KC MARMO STATUARIO LUCIDO / GLOSSY WHITE MARBLE

407,00

MISURA / SIZE: **80X60**



QUATTRO GAMBE
FOUR LEGS



1 collo per telaio + gambe:
1 box per frame + legs:
cm 59x24x4 - Kg. 3

1 collo per piano:
1 box for top:
cm 90x70x8 - Kg. 9,5
(Kg. 13,5 piano vetro-ceramica
Kg. 13,5 for glass-ceramic top)



m³ 0,056 tot. Kg. 12,5

METALLO VERNICIATO
PAINTED STEEL

CLEAF

7A BIANCO / WHITE
7B TORTORA / DOVE GREY
7D GRIGIO / GREY
7E GRAFITE / GRAPHITE
7I MARMO BIANCO / WHITE MARBLE
7M MARMO GRIGIO / GREY MARBLE
7L MARMO NERO / BLACK MARBLE
7N LECCIO / HOLM OAK
7O OLMO NATURALE / NATURAL ELM
7P LEGNO SBIANCATO / BLEACHED WOOD
7Q LEGNO BRUCIATO / BURNT WOOD
7V GHIACCIO / ICE
7Y PIETRA SCURA / DARK STONE
7W PIETRA CHIARA / LIGHT STONE

235,00

CERAMICA OPACA
MATT CERAMIC

02 GRIGIO ALLUMINIO / ALUMINIUM GREY
06 BIANCO OPACO / MATT WHITE
07 NERO OPACO / MATT BLACK
18 GRIGIO SILVER / SILVER GREY
22 TORTORA OPACO / MATT DOVE GREY
24 BRONZO / BRONZE
25 ROSSO MATTONE / BRICK RED
0G GHISA / CAST IRON
0P GRIGIO PIOMBO OPACO / MATT LEAD GREY

K3 PIETRA DI SAVOIA ANTRACITE
ANTHRACITE PIETRA DI SAVOIA
K4 MARMO STATUARIO / WHITE MARBLE
K5 PIETRA DI SAVOIA GRIGIO / GREY PIETRA DI SAVOIA
KA NERO LAVAGNA / CHALKBOARD BLACK
KB FOKOS SALE / FOKOS SALT
KD OXIDE VERDERAME / VERDIGRIS OXIDE

407,00

CERAMICA LUCIDA
GLOSSY CERAMIC

K9 NOIR DESIRE / NOIR DESIRE
KC MARMO STATUARIO LUCIDO / GLOSSY WHITE MARBLE

407,00


TATA TAVOLINO DA CAFFÈ
COFFEE TABLE

STRUTTURA
STRUCTURE

PIANO
TOP

€

MISURA / SIZE: 45X42,2



TRE GAMBE
THREE LEGS

METALLO VERNICIATO
PAINTED STEEL

CLEAF 18MM

7A BIANCO / WHITE
7B TORTORA / DOVE GREY
7D GRIGIO / GREY
7E GRAFITE / GRAPHITE
7I MARMO BIANCO / WHITE MARBLE
7M MARMO GRIGIO / GREY MARBLE
7L MARMO NERO / BLACK MARBLE
7N LECCIO / HOLM OAK
7O OLMO NATURALE / NATURAL ELM
7P LEGNO SBIANCATO / BLEACHED WOOD
7Q LEGNO BRUCIATO / BURNT WOOD
7V GHIACCIO / ICE
7Y PIETRA SCURA / DARK STONE
7W PIETRA CHIARA / LIGHT STONE

199,00

CERAMICA OPACA 6MM
6MM MATT CERAMIC

02 GRIGIO ALLUMINIO / ALUMINIUM GREY
06 BIANCO OPACO / MATT WHITE
07 NERO OPACO / MATT BLACK
18 GRIGIO SILVER / SILVER GREY
22 TORTORA OPACO / MATT DOVE GREY
24 BRONZO / BRONZE
25 ROSSO MATTONE / BRICK RED
0G GHISA / CAST IRON
0P GRIGIO PIOMBO OPACO / MATT LEAD GREY

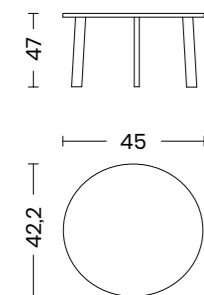
K3 PIETRA DI SAVOIA ANTRACITE
ANTHRACITE PIETRA DI SAVOIA
K4 MARMO STATUARIO / WHITE MARBLE
K5 PIETRA DI SAVOIA GRIGIO / GREY PIETRA DI SAVOIA
KA NERO LAVAGNA / CHALKBOARD BLACK
KB FOKOS SALE / FOKOS SALT
KD OXIDE VERDERAME / VERDIGRIS OXIDE

305,00

CERAMICA LUCIDA 6MM
6MM GLOSSY CERAMIC

K9 NOIR DESIRE / NOIR DESIRE
KC MARMO STATUARIO LUCIDO / GLOSSY WHITE MARBLE

305,00



1 collo per telaio + gambe:
1 box per frame + legs:
cm 59x24x4 - Kg. 3

1 collo per piano:
1 box for top:
cm 60x60x8 - Kg. 5
(Kg. 6 piano vetro-ceramica
Kg. 6 for glass-ceramic top)



m³ 0,085 tot. Kg. 8


TATA TAVOLINO DA CAFFÈ
COFFEE TABLE

STRUTTURA
STRUCTURE

PIANO
TOP

€

MISURA / SIZE: 70X65,6



QUATTRO GAMBE
FOUR LEGS

METALLO VERNICIATO
PAINTED STEEL

CLEAF 18MM

7A BIANCO / WHITE
7B TORTORA / DOVE GREY
7D GRIGIO / GREY
7E GRAFITE / GRAPHITE
7I MARMO BIANCO / WHITE MARBLE
7M MARMO GRIGIO / GREY MARBLE
7L MARMO NERO / BLACK MARBLE
7N LECCIO / HOLM OAK
7O OLMO NATURALE / NATURAL ELM
7P LEGNO SBIANCATO / BLEACHED WOOD
7Q LEGNO BRUCIATO / BURNT WOOD
7V GHIACCIO / ICE
7Y PIETRA SCURA / DARK STONE
7W PIETRA CHIARA / LIGHT STONE

208,00

CERAMICA OPACA 6MM
6MM MATT CERAMIC

02 GRIGIO ALLUMINIO / ALUMINIUM GREY
06 BIANCO OPACO / MATT WHITE
07 NERO OPACO / MATT BLACK
18 GRIGIO SILVER / SILVER GREY
22 TORTORA OPACO / MATT DOVE GREY
24 BRONZO / BRONZE
25 ROSSO MATTONE / BRICK RED
0G GHISA / CAST IRON
0P GRIGIO PIOMBO OPACO / MATT LEAD GREY

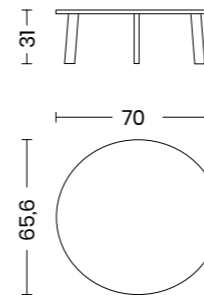
K3 PIETRA DI SAVOIA ANTRACITE
ANTHRACITE PIETRA DI SAVOIA
K4 MARMO STATUARIO / WHITE MARBLE
K5 PIETRA DI SAVOIA GRIGIO / GREY PIETRA DI SAVOIA
KA NERO LAVAGNA / CHALKBOARD BLACK
KB FOKOS SALE / FOKOS SALT
KD OXIDE VERDERAME / VERDIGRIS OXIDE

423,00

CERAMICA LUCIDA 6MM
6MM GLOSSY CERAMIC

K9 NOIR DESIRE / NOIR DESIRE
KC MARMO STATUARIO LUCIDO / GLOSSY WHITE MARBLE

423,00



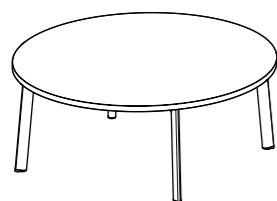
1 collo per telaio + gambe:
1 box per frame + legs:
cm 59x24x4 - Kg. 3

1 collo per piano:
1 box for top:
cm 80x80x8 - Kg. 7,5
(Kg. 11 piano vetro-ceramica
Kg. 11 for glass-ceramic top)

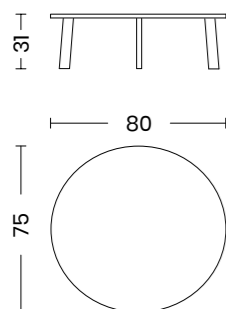


m³ 0,056 tot. Kg. 10,5

MISURA / SIZE: 80X75



QUATTRO GAMBE
FOUR LEGS



1 collo per telaio + gambe:
1 box per frame + legs:
cm 59x24x4 - Kg. 3

1 collo per piano:
1 box for top:
cm 90x85x8 - Kg. 9
(Kg. 14 piano vetro-ceramica
Kg. 14 for glass-ceramic top)



m² 0,066 tot. Kg. 12

METALLO VERNICIATO PAINTED STEEL	CLEAF 18MM	
	7A BIANCO / WHITE 7B TORTORA / DOVE GREY 7D GRIGIO / GREY 7E GRAFITE / GRAPHITE 7I MARMO BIANCO / WHITE MARBLE 7M MARMO GRIGIO / GREY MARBLE 7L MARMO NERO / BLACK MARBLE 7N LECCIO / HOLM OAK 7O OLMO NATURALE / NATURAL ELM 7P LEGNO SBIANCATO / BLEACHED WOOD 7Q LEGNO BRUCIATO / BURNT WOOD 7V GHIACCIO / ICE 7Y PIETRA SCURA / DARK STONE 7W PIETRA CHIARA / LIGHT STONE	235,00
	CERAMICA OPACA 6MM 6MM MATT CERAMIC	
02 GRIGIO ALLUMINIO / ALUMINIUM GREY 06 BIANCO OPACO / MATT WHITE 07 NERO OPACO / MATT BLACK 18 GRIGIO SILVER / SILVER GREY 22 TORTORA OPACO / MATT DOVE GREY 24 BRONZO / BRONZE 25 ROSSO MATTONE / BRICK RED 0G GHISA / CAST IRON 0P GRIGIO PIOMBO OPACO / MATT LEAD GREY	K3 PIETRA DI SAVOIA ANTRACITE ANTHRACITE PIETRA DI SAVOIA K4 MARMO STATUARIO / WHITE MARBLE K5 PIETRA DI SAVOIA GRIGIO / GREY PIETRA DI SAVOIA KA NERO LAVAGNA / CHALKBOARD BLACK KB FOKOS SALE / FOKOS SALT KD OXIDE VERDERAME / VERDIGRIS OXIDE	455,00
	CERAMICA LUCIDA 6MM 6MM GLOSSY CERAMIC	
	K9 NOIR DESIRE / NOIR DESIRE KC MARMO STATUARIO LUCIDO / GLOSSY WHITE MARBLE	455,00

BISTROT

Design Pointhouse

Struttura con base a quattro razze.

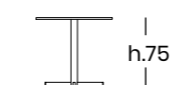
Tavolo con base a 4 razze in tubolare metallico e colonna in tubo, verniciati epossidico. Possibilità di verniciare la base in colori differenti dalla colonna centrale. Piedini regolabili. Altezza tavolo h. 75 cm. Piano sp. 18 mm, quadrato o ovale.

Structure with cross.

Table with 4 star base in steel tubular and tube-shaped column powder coated. It is possible to paint the structure in different colors from the central column. Adjustable feet. The table height could be 75 cm. Table top thickness could be 10 or 18 mm.



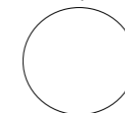
MISURE / SIZE:



70x70



70x65,6



Numero colli
Boxes number

FINITURE / FINISHES:

Struttura / Structure:


Metallo verniciato:
Painted steel:



06 07 0P

Piano / Top:

Cleaf:
Cleaf:



Attenzione: finiture in eliminazione
Attention: availability as long as stock lasts

N.B.: le misure riportate si intendono in cm / measurements shown are in cm.

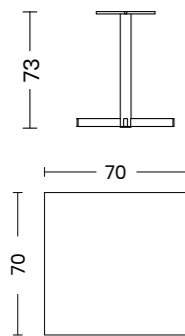
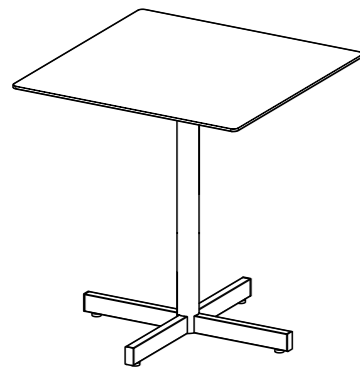
BISTROT QUADRATO
SQUARED

STRUTTURA
STRUCTURE

PIANO SBANCATO
TOP BANKED

€

MISURA / SIZE: **70X70**



! Attenzione: finiture in eliminazione
Attention: availability as long as stock lasts

1 collo per struttura:
1 box per structure:
cm 75x12x8 - Kg. 7

1 collo per piano:
1 box per top:
cm 78x78x6 - Kg. 6



m³ 0,043 tot. Kg. 13

METALLO VERNICIATO
PAINTED STEEL

CLEAF

06 BIANCO OPACO / MATT WHITE
07 NERO OPACO / MATT BLACK
0P GRIGIO PIOMBO OPACO / MATT LEAD GREY

7A BIANCO / WHITE
7B TORTORA / DOVE GREY
7D GRIGIO / GREY
7E GRAFITE / GRAPHITE
7F ROVERE NATURALE / NATURAL OAK **!**
7G ROVERE COTTO / BURNISHED OAK **!**
7I MARMO BIANCO / WHITE MARBLE
7M MARMO GRIGIO / GREY MARBLE
7L MARMO NERO / BLACK MARBLE
7N LECCIO / HOLM OAK
7O OLMO NATURALE / NATURAL ELM
7P LEGNO SBIANCATO / BLEACHED WOOD
7Q LEGNO BRUCIATO / BURNED WOOD
7V GHIACCIO / ICE
7Y PIETRA SCURA / DARK STONE
7W PIETRA CHIARA / LIGHT STONE

317,00

PREZZO SOLA STRUTTURA TAVOLO / PRICE FOR STRUCTURE ONLY

143,00

SUPPLEMENTO PER VERNICIATURA BASE IN METALLO IN COLORAZIONE DIVERSA
SURCHARGE FOR DIFFERENT METAL BASE PAINTING

85,00

PER ORDINI SUPERIORI A 25 PZ. DISPONIBILI TOP IN HPL E MELAMMINICO /
FOR ORDERS OVER 25 PCS. AVAILABLE TOP IN HPL AND MELAMINE

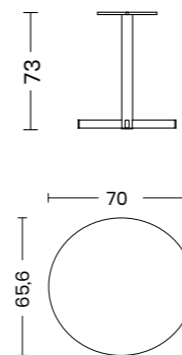
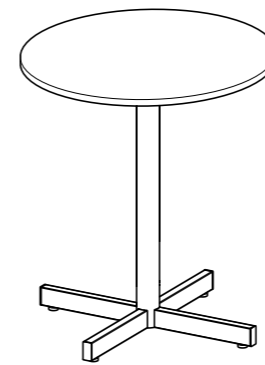
BISTROT OVALE
OVAL

STRUTTURA
STRUCTURE

PIANO
TOP

€

MISURA / SIZE: **70X65,6**



! Attenzione: finiture in eliminazione
Attention: availability as long as stock lasts

1 collo per struttura:
1 box per structure:
cm 75x12x8 - Kg. 7

1 collo per piano:
1 box per top:
cm 78x78x6 - Kg. 6



m³ 0,043 tot. Kg. 13

METALLO VERNICIATO
PAINTED STEEL

CLEAF

06 BIANCO OPACO / MATT WHITE
07 NERO OPACO / MATT BLACK
0P GRIGIO PIOMBO OPACO / MATT LEAD GREY

7A BIANCO / WHITE
7B TORTORA / DOVE GREY
7D GRIGIO / GREY
7E GRAFITE / GRAPHITE
7F ROVERE NATURALE / NATURAL OAK **!**
7G ROVERE COTTO / BURNISHED OAK **!**
7I MARMO BIANCO / WHITE MARBLE
7M MARMO GRIGIO / GREY MARBLE
7L MARMO NERO / BLACK MARBLE
7N LECCIO / HOLM OAK
7O OLMO NATURALE / NATURAL ELM
7P LEGNO SBIANCATO / BLEACHED WOOD
7Q LEGNO BRUCIATO / BURNED WOOD
7V GHIACCIO / ICE
7Y PIETRA SCURA / DARK STONE
7W PIETRA CHIARA / LIGHT STONE

264,00

PREZZO SOLA STRUTTURA TAVOLO / PRICE FOR STRUCTURE ONLY

143,00

SUPPLEMENTO PER VERNICIATURA BASE IN METALLO IN COLORAZIONE DIVERSA
SURCHARGE FOR DIFFERENT METAL BASE PAINTING

85,00

PER ORDINI SUPERIORI A 25 PZ. DISPONIBILI TOP IN HPL E MELAMMINICO /
FOR ORDERS OVER 25 PCS. AVAILABLE TOP IN HPL AND MELAMINE

CONTRACT / CONTRACT

OVO

Design Pointhouse

Struttura in metallo a base centrale.

Piedistallo tavolo con colonna centrale e base piatta circolare. Sulla base un anello in 3 diverse colorazioni marchiato Pointhouse.

Disponibile con top in finitura Cleaf e per ordini superiori a 25 pezzi anche in HPL e melamminico.

Altezza tavolo h. 77 cm.

Piano sp. 18 mm sbancato nella versione quadrata e squadrato e bordato nella versione ovale.

Metal structure with central central base.

Table pedestal with central column and flat circular base. On the base a ring in 3 different colours with the Pointhouse logo.

Available with top in Cleaf finish and for orders over 25 pieces also in HPL and melamine.

Table height h. 77 cm.


Table top 18 mm thick, notched in the square version and squared and edged in the oval version.



MISURE / SIZE:




70x70




80x80



70x65,6




80x75



FINITURE / FINISHES:


Struttura / Structure:

Metallo verniciato:
Painted steel:



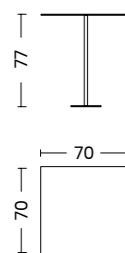
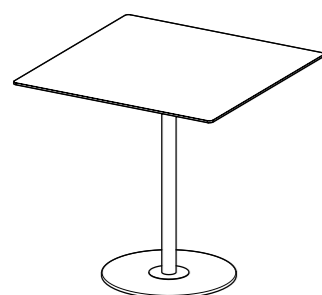
Piano / Top:

Cleaf:
Cleaf:



N.B.: le misure riportate si intendono in cm / measurements shown are in cm.

MISURA / SIZE: 70X70



1 collo per basamento:
1 box per base:
cm 50x50x5 - Kg. 16

1 collo per gamba centrale:
1 box per central leg:
cm 77x9,7x6,5 - Kg. 3

1 collo per piano:
1 box for top:
cm 78x78x6 - Kg. 6

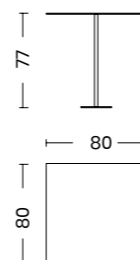
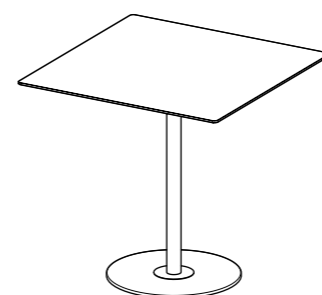


m³ 0,053 tot. Kg. 25

METALLO VERNICIATO PAINTED ALUMINIUM	METALLO METAL	CLEAF	€
06 BIANCO OPACO / MATT WHITE 07 NERO OPACO / MATT BLACK 18 GRIGIO SILVER / SILVER GREY 22 TORTORA OPACO MATT DOVE GREY 24 BRONZO / BRONZE 25 ROSSO MATTONE / BRICK RED 0G GHISA / CAST IRON 0P GRIGIO PIOMBO OPACO MATT LEAD GREY	07 NERO OPACO / MATT BLACK 25 ROSSO MATTONE BRICK RED A2 GIALLO / YELLOW	7A BIANCO / WHITE 7B TORTORA / DOVE GREY 7D GRIGIO / GREY 7E GRAFITE / GRAPHITE 7I MARMO BIANCO WHITE MARBLE 7M MARMO GRIGIO GREY MARBLE 7L MARMO NERO BLACK MARBLE 7N LECCIO / HOLM OAK 7O OLMO NATURALE NATURAL ELM 7P LEGNO SBIANCATO BLEACHED WOOD 7Q LEGNO BRUCIATO BRUNISHED WOOD 7V GHIACCIO / ICE 7Y PIETRA SCURA DARK STONE 7W PIETRA CHIARA LIGHT STONE	518,00

PER ORDINI SUPERIORI A 25 PZ. DISPONIBILI TOP IN HPL E MELAMMINICO /
FOR ORDERS OVER 25 PCS. AVAILABLE TOP IN HPL AND MELAMINE

MISURA / SIZE: 80X80



1 collo per basamento:
1 box per base:
cm 50x50x5 - Kg. 16

1 collo per gamba centrale:
1 box per central leg:
cm 77x9,7x6,5 - Kg. 3

1 collo per piano:
1 box for top:
cm 80x80x6 - Kg. 6



m³ 0,063 tot. Kg. 25

METALLO VERNICIATO PAINTED ALUMINIUM	METALLO METAL	CLEAF	€
06 BIANCO OPACO / MATT WHITE 07 NERO OPACO / MATT BLACK 18 GRIGIO SILVER / SILVER GREY 22 TORTORA OPACO MATT DOVE GREY 24 BRONZO / BRONZE 25 ROSSO MATTONE / BRICK RED 0G GHISA / CAST IRON 0P GRIGIO PIOMBO OPACO MATT LEAD GREY	07 NERO OPACO / MATT BLACK 25 ROSSO MATTONE BRICK RED A2 GIALLO / YELLOW	7A BIANCO / WHITE 7B TORTORA / DOVE GREY 7D GRIGIO / GREY 7E GRAFITE / GRAPHITE 7I MARMO BIANCO WHITE MARBLE 7M MARMO GRIGIO GREY MARBLE 7L MARMO NERO BLACK MARBLE 7N LECCIO / HOLM OAK 7O OLMO NATURALE NATURAL ELM 7P LEGNO SBIANCATO BLEACHED WOOD 7Q LEGNO BRUCIATO BRUNISHED WOOD 7V GHIACCIO / ICE 7Y PIETRA SCURA DARK STONE 7W PIETRA CHIARA LIGHT STONE	529,00

PER ORDINI SUPERIORI A 25 PZ. DISPONIBILI TOP IN HPL E MELAMMINICO /
FOR ORDERS OVER 25 PCS. AVAILABLE TOP IN HPL AND MELAMINE

OVO - TONDO NON TONDO
/ ROUND NOT ROUND


STRUTTURA
STRUCTURE

ANELLO
RING

PIANO
TOP

€

MISURA / SIZE: **70X65,6**



ALLUMINIO VERNICIATO
PAINTED ALUMINIUM

METALLO
METAL

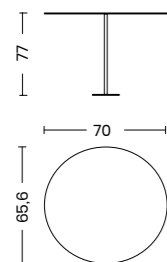
CLEAF

06 BIANCO OPACO / MATT WHITE
07 NERO OPACO / MATT BLACK
18 GRIGIO SILVER / SILVER GREY
22 TORTORA OPACO
MATT DOVE GREY
24 BRONZO / BRONZE
25 ROSSO MATTONE / BRICK RED
0G GHISA / CAST IRON
0P GRIGIO PIOMBO OPACO
MATT LEAD GREY

07 NERO OPACO / MATT BLACK
25 ROSSO MATTONE
BRICK RED
A2 GIALLO / YELLOW

7A BIANCO / WHITE
7B TORTORA / DOVE GREY
7D GRIGIO / GREY
7E GRAFITE / GRAPHITE
7I MARMO BIANCO
WHITE MARBLE
7M MARMO GRIGIO
GREY MARBLE
7L MARMO NERO
BLACK MARBLE
7N LECCIO / HOLM OAK
7O OLMO NATURALE
NATURAL ELM
7P LEGNO SBIANCATO
BLEACHED WOOD
7Q LEGNO BRUCIATO
BRUNISHED WOOD
7V GHIACCIO / ICE
7Y PIETRA SCURA
DARK STONE
7W PIETRA CHIARA
LIGHT STONE

476,00



1 collo per basamento:
1 box per base:
cm 50x50 - Kg. 16

1 collo per gamba centrale:
1 box per central leg:
cm 77x9,7x6,5 - Kg. 3

1 collo per piano:
1 box for top:
cm 78x78x6 - Kg. 6



m³ 0,053 tot. Kg. 25

PER ORDINI SUPERIORI A 25 PZ. DISPONIBILI TOP IN HPL E MELAMMINICO /
FOR ORDERS OVER 25 PCS. AVAILABLE TOP IN HPL AND MELAMINE

OVO - TONDO NON TONDO
/ ROUND NOT ROUND


STRUTTURA
STRUCTURE

ANELLO
RING

PIANO
TOP

€

MISURA / SIZE: **80X75**



ALLUMINIO VERNICIATO
PAINTED ALUMINIUM

METALLO
METAL

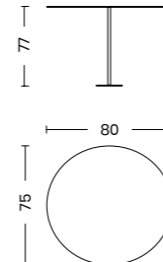
CLEAF

06 BIANCO OPACO / MATT WHITE
07 NERO OPACO / MATT BLACK
18 GRIGIO SILVER / SILVER GREY
22 TORTORA OPACO
MATT DOVE GREY
24 BRONZO / BRONZE
25 ROSSO MATTONE / BRICK RED
0G GHISA / CAST IRON
0P GRIGIO PIOMBO OPACO
MATT LEAD GREY

07 NERO OPACO / MATT BLACK
25 ROSSO MATTONE
BRICK RED
A2 GIALLO / YELLOW

7A BIANCO / WHITE
7B TORTORA / DOVE GREY
7D GRIGIO / GREY
7E GRAFITE / GRAPHITE
7I MARMO BIANCO
WHITE MARBLE
7M MARMO GRIGIO
GREY MARBLE
7L MARMO NERO
BLACK MARBLE
7N LECCIO / HOLM OAK
7O OLMO NATURALE
NATURAL ELM
7P LEGNO SBIANCATO
BLEACHED WOOD
7Q LEGNO BRUCIATO
BRUNISHED WOOD
7V GHIACCIO / ICE
7Y PIETRA SCURA
DARK STONE
7W PIETRA CHIARA
LIGHT STONE

487,00



1 collo per basamento:
1 box per base:
cm 50x50 - Kg. 16

1 collo per gamba centrale:
1 box per central leg:
cm 77x9,7x6,5 - Kg. 3

1 collo per piano:
1 box for top:
cm 80x80x6 - Kg. 6



m³ 0,063 tot. Kg. 25

PER ORDINI SUPERIORI A 25 PZ. DISPONIBILI TOP IN HPL E MELAMMINICO /
FOR ORDERS OVER 25 PCS. AVAILABLE TOP IN HPL AND MELAMINE

SMART

Design Pointhouse

Tavolo fisso con struttura in tubolare metallico verniciato a polveri epossidiche.

Tavolo adatto agli spazi contract. Struttura in tubolare metallico verniciato a polveri epossidiche. Piano con sp. 18mm disponibile in Cleaf e per ordini superiori a 25 pezzi anche in HPL e melamminico.

Fixed table with epoxy powders painted tubular metal structure.

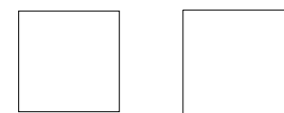
Table suitable for contract spaces. Structure in epoxy powder coated tubular metal. Top 18 mm thick available in Cleaf and for orders over 25 pieces also in HPL and melamine.

MISURE / SIZE:



70X70

80X80



FINITURE / FINISHES:

Struttura / Structure:

Metallo verniciato:
Painted steel:



06 07 0P

Piano e allunga / Top and extensions:

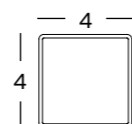
Cleaf:
Cleaf:



7A 7B 7D 7E 7I 7L 7M 7N 7O 7P 7Q 7V 7Y 7W

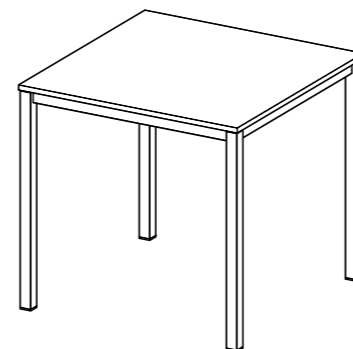
N.B.: le misure riportate si intendono in cm / measurements shown are in cm.

SEZIONE GAMBE / LEGS SECTION:



SMART

MISURA / SIZE: 70X70



1 collo per struttura:
1 box per structure:
cm 64X5X9 - Kg. 4

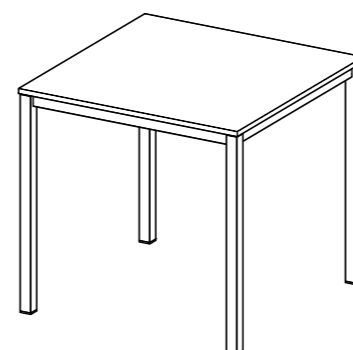
1 collo per gamber:
1 box per legs:
cm 78x23x7 - Kg. 8

1 collo per piano:
1 box per top:
cm 78x78x6 - Kg. 6



m² 0,051 tot. Kg. 18

MISURA / SIZE: 80X80



1 collo per struttura:
1 box per structure:
cm 74X5X9 - Kg. 5

1 collo per gamber:
1 box per legs:
cm 78x23x7 - Kg. 8

1 collo per piano:
1 box per top:
cm 88x88x6 - Kg. 8



m² 0,061 tot. Kg. 21

STRUTTURA
STRUCTURE

PIANO
TOP

€

METALLO VERNICIATO
PAINTED STEEL

CLEAF

06 BIANCO OPACO / MATT WHITE
07 NERO OPACO / MATT BLACK
0P GRIGIO PIOMBO OPACO / MATT LEAD GREY

7A BIANCO / WHITE
7B TORTORA / DOVE GREY
7D GRIGIO / GREY
7E GRAFITE / GRAPHITE
7I MARMO BIANCO / WHITE MARBLE
7M MARMO GRIGIO / GREY MARBLE
7L MARMO NERO / BLACK MARBLE
7N LECCIO / HOLM OAK
7O OLMO NATURALE / NATURAL ELM
7P LEGNO SBIANCATO / BLEACHED WOOD
7Q LEGNO BRUCIATO / BURNED WOOD
7V GHIACCIO / ICE
7Y PIETRA SCURA / DARK STONE
7W PIETRA CHIARA / LIGHT STONE

307,00

METALLO VERNICIATO
PAINTED STEEL

CLEAF

06 BIANCO OPACO / MATT WHITE
07 NERO OPACO / MATT BLACK
0P GRIGIO PIOMBO OPACO / MATT LEAD GREY

7A BIANCO / WHITE
7B TORTORA / DOVE GREY
7D GRIGIO / GREY
7E GRAFITE / GRAPHITE
7I MARMO BIANCO / WHITE MARBLE
7M MARMO GRIGIO / GREY MARBLE
7L MARMO NERO / BLACK MARBLE
7N LECCIO / HOLM OAK
7O OLMO NATURALE / NATURAL ELM
7P LEGNO SBIANCATO / BLEACHED WOOD
7Q LEGNO BRUCIATO / BURNED WOOD
7V GHIACCIO / ICE
7Y PIETRA SCURA / DARK STONE
7W PIETRA CHIARA / LIGHT STONE

329,00

PER ORDINI SUPERIORI A 25 PZ. DISPONIBILI TOP IN HPL E MELAMMINICO /
FOR ORDERS OVER 25 PCS. AVAILABLE TOP IN HPL AND MELAMINE

CONTRACT / CONTRACT



LE NOSTRE SEDIE / our chairs

SEDIE / CHAIRS

Cloe	176
Elena	178
Elena 2 - impilabile / stackable	178
Elena 3 - impilabile / stackable	179
Eva	182
Eva 6	189
Emy	190
Flora	191
Giulia	192
Paola	194
Schwinger	195
Tata	196
Tata 6	200
Tata 6 - HS. 75	204
Tata - poltroncina / armchair	208
Tata Young	211
Tata Young 6	214
Tata Young 6 - HS. 75	217
T!pa - impilabile / stackable	220

IMPILABILI / STACKABLE

Elena 2	178
Elena 3	179
Emy	190
Flora	191
T!pa	220

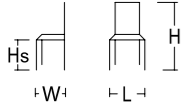



SGABELLI / STOOLS

Eva 6	189
Tata 6	200
Tata 6 - HS. 75	204
Tata Young 6	214
Tata Young 6 - HS. 75	217



PANCA / BENCH

Domino - panca / bench	225
Krono - panca / bench	230

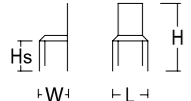







CLOE FAMILY

CLOE 3		STRUTTURA STRUCTURE	SEDUTA SEAT	€
MISURA / SIZE: L.47XW.53XHS.46XH.88		METALLO VERNICIATO PAINTED STEEL	TESSUTO FLASH FLASH FABRIC	
			VEDI RIFERIMENTO PAG. 246 SEE REFERENCE PAGE 246 (F001, F002...)	229,00
			TESSUTO TRICK TRICK FABRIC	
			VEDI RIFERIMENTO PAG. 244 SEE REFERENCE PAGE 244 (T101, T204...)	229,00
			TESSUTO M.A.M. TRICK M.A.M.	
02 GRIGIO ALLUMINIO ALUMINIUM GREY 06 BIANCO OPACO / MATT WHITE 07 NERO OPACO / MATT BLACK 18 GRIGIO SILVER / SILVER GREY 22 TORTORA OPACO MATT DOVE GREY 24 BRONZO / BRONZE 0G GHISA / CAST IRON 0P GRIGIO PIOMBO OPACO MATT LEAD GREY			VEDI RIFERIMENTO PAG. 248-250 SEE REFERENCE PAGE 248-250 (M001, M002... / S018, S024...)	229,00
		ECOPELLE ECO-LEATHER		
		VEDI RIFERIMENTO PAG. 254 SEE REFERENCE PAGE 254 (48, 49...)	229,00	
		PELLE KEEN KEEN LEATHER		
		VEDI RIFERIMENTO PAG. 255 SEE REFERENCE PAGE 255 (P501, P502...)	447,00	
 Box: 58x57x54 m³ 0,179 tot. Kg. 13		 Attenzione: finiture in eliminazione Attention: availability as long as stock lasts		
SUPPLEMENTO PER ORDINI PER QUANTITATIVI DIFFERENTI RISPETTO ALL'IMBALLO STANDARD SURCHARGE FOR DIFFERENT QUANTITIES FROM STANDARD PACKAGING				27,00









CLOE FAMILY

CLOE 5		STRUTTURA STRUCTURE	SEDUTA SEAT	€
MISURA / SIZE: L.45XW.53XHS.46XH.84		LEGNO WOOD	TESSUTO FLASH FLASH FABRIC	
			VEDI RIFERIMENTO PAG. 246 SEE REFERENCE PAGE 246 (F001, F002...)	324,00
			TESSUTO TRICK TRICK FABRIC	
			VEDI RIFERIMENTO PAG. 244 SEE REFERENCE PAGE 244 (T101, T204...)	324,00
			TESSUTO M.A.M. M.A.M. FABRIC	
35 ROVERE BRUCIATO SENZA NODI KNOTLESS BURNT OAK 38 ROVERE NATURALE SENZA NODI KNOTLESS NATURAL OAK 39 ROVERE COTTO SENZA NODI KNOTLESS BURNISHED OAK			VEDI RIFERIMENTO PAG. 248-250 SEE REFERENCE PAGE 248-250 (M001, M002... / S018, S024...)	324,00
		ECOPELLE ECO-LEATHER		
		VEDI RIFERIMENTO PAG. 254 SEE REFERENCE PAGE 254 (48, 49...)	324,00	
		PELLE KEEN KEEN LEATHER		
		VEDI RIFERIMENTO PAG. 255 SEE REFERENCE PAGE 255 (P501, P502...)	559,00	
 Box: 58x57x54 m³ 0,179 tot. Kg. 13		 Attenzione: finiture in eliminazione Attention: availability as long as stock lasts		
SUPPLEMENTO PER ORDINI PER QUANTITATIVI DIFFERENTI RISPETTO ALL'IMBALLO STANDARD SURCHARGE FOR DIFFERENT QUANTITIES FROM STANDARD PACKAGING				27,00

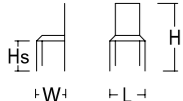





ELENA FAMILY

ELENA 2 - IMPILABILE / STACKABLE		STRUTTURA STRUCTURE	SEDUTA SEAT	€
<p>MISURA / SIZE: L.50XW.55XHS.45XH.84</p>  		METALLO VERNICIATO PAINTED STEEL	POLIPROPILENE POLYPROPYLENE	
		02 GRIGIO ALLUMINIO ALUMINIUM GREY 06 BIANCO OPACO / MATT WHITE 07 NERO OPACO / MATT BLACK 18 GRIGIO SILVER / SILVER GREY 22 TORTORA OPACO MATT DOVE GREY 24 BRONZO / BRONZE 25 ROSSO MATTONE / BRICK RED 0G GHISA / CAST IRON 0P GRIGIO PIOMBO OPACO MATT LEAD GREY	E1 BIANCO / WHITE E3 GRIGIO GRAFITE / GRAPHITE GREY E4 GRIGIO CHIARO / LIGHT GREY E7 NERO / BLACK E9 TORTORA / DOVE GREY EC ROSSO / RED  ED VERDE / GREEN  EE GIALLO / YELLOW EF VERDE OLIVA / OLIVE GREEN EG ROSSO MATTONE / BRICK RED	101,00
		METALLO CROMATO CHROMED STEEL	POLIPROPILENE POLYPROPYLENE	
		11 CROMO LUCIDO / GLOSSY CHROME	E1 BIANCO / WHITE E3 GRIGIO GRAFITE / GRAPHITE GREY E4 GRIGIO CHIARO / LIGHT GREY E7 NERO / BLACK E9 TORTORA / DOVE GREY EC ROSSO / RED  ED VERDE / GREEN  EE GIALLO / YELLOW EF VERDE OLIVA / OLIVE GREEN EG ROSSO MATTONE / BRICK RED	112,00
 Box: 57x51x48,5 m³ 0,141 tot. Kg. 11		 Attenzione: finiture in eliminazione Attention: availability as long as stock lasts		
SUPPLEMENTO PER ORDINI PER QUANTITATIVI DIFFERENTI RISPETTO ALL'IMBALLO STANDARD SURCHARGE FOR DIFFERENT QUANTITIES FROM STANDARD PACKAGING				27,00

ELENA FAMILY

ELENA 3 - IMPILABILE / STACKABLE		STRUTTURA STRUCTURE	SEDUTA SEAT	€
<p>MISURA / SIZE: L.53XW.51XHS.45XH.84</p>  		METALLO VERNICIATO PAINTED STEEL	POLIPROPILENE POLYPROPYLENE	
		02 GRIGIO ALLUMINIO ALUMINIUM GREY 06 BIANCO OPACO / MATT WHITE 07 NERO OPACO / MATT BLACK 18 GRIGIO SILVER / SILVER GREY 22 TORTORA OPACO MATT DOVE GREY 24 BRONZO / BRONZE 25 ROSSO MATTONE / BRICK RED 0G GHISA / CAST IRON 0P GRIGIO PIOMBO OPACO MATT LEAD GREY	E1 BIANCO / WHITE E3 GRIGIO GRAFITE / GRAPHITE GREY E4 GRIGIO CHIARO / LIGHT GREY E7 NERO / BLACK E9 TORTORA / DOVE GREY EC ROSSO / RED  ED VERDE / GREEN  EE GIALLO / YELLOW EF VERDE OLIVA / OLIVE GREEN EG ROSSO MATTONE / BRICK RED	106,00
		METALLO CROMATO CHROMED STEEL	POLIPROPILENE POLYPROPYLENE	
		11 CROMO LUCIDO / GLOSSY CHROME	E1 BIANCO / WHITE E3 GRIGIO GRAFITE / GRAPHITE GREY E4 GRIGIO CHIARO / LIGHT GREY E7 NERO / BLACK E9 TORTORA / DOVE GREY EC ROSSO / RED  ED VERDE / GREEN  EE GIALLO / YELLOW EF VERDE OLIVA / OLIVE GREEN EG ROSSO MATTONE / BRICK RED	118,00
 Box: 55x57x54 m³ 0,169 tot. Kg. 13		 Attenzione: finiture in eliminazione Attention: availability as long as stock lasts		
SUPPLEMENTO PER ORDINI PER QUANTITATIVI DIFFERENTI RISPETTO ALL'IMBALLO STANDARD SURCHARGE FOR DIFFERENT QUANTITIES FROM STANDARD PACKAGING				27,00

ELENA FAMILY

		STRUTTURA STRUCTURE	SEDUTA SEAT	€	
ELENA 4 MISURA / SIZE: L.44XW.54XHS.45XH.88  	METALLO VERNICIATO PAINTED STEEL	POLIPROPILENE POLYPROPYLENE	02 GRIGIO ALLUMINIO ALUMINIUM GREY 06 BIANCO OPACO / MATT WHITE 07 NERO OPACO / MATT BLACK 18 GRIGIO SILVER / SILVER GREY 22 TORTORA OPACO MATT DOVE GREY 24 BRONZO / BRONZE 25 ROSSO MATTONI / BRICK RED 0G GHISA / CAST IRON 0P GRIGIO PIOMBO OPACO MATT LEAD GREY	E1 BIANCO / WHITE E3 GRIGIO GRAFITE / GRAPHITE GREY E4 GRIGIO CHIARO / LIGHT GREY E7 NERO / BLACK E9 TORTORA / DOVE GREY EC ROSSO / RED  ED VERDE / GREEN  EE GIALLO / YELLOW EF VERDE OLIVA / OLIVE GREEN EG ROSSO MATTONI / BRICK RED	98,00
	METALLO VERNICIATO CHROMED STEEL	POLIPROPILENE POLYPROPYLENE	11 CROMO LUCIDO / GLOSSY CHROME	E1 BIANCO / WHITE E3 GRIGIO GRAFITE / GRAPHITE GREY E4 GRIGIO CHIARO / LIGHT GREY E7 NERO / BLACK E9 TORTORA / DOVE GREY EC ROSSO / RED  ED VERDE / GREEN  EE GIALLO / YELLOW EF VERDE OLIVA / OLIVE GREEN EG ROSSO MATTONI / BRICK RED	110,00
SUPPLEMENTO PER ORDINI PER QUANTITATIVI DIFFERENTI RISPETTO ALL'IMBALLO STANDARD <i>SURCHARGE FOR DIFFERENT QUANTITIES FROM STANDARD PACKAGING</i>				27,00	

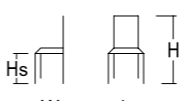







Box: 55x57x48
m³ 0,150 tot. Kg. 9,8



Attenzione: finiture in eliminazione
Attention: availability as long as stock lasts

ELENA FAMILY

		STRUTTURA STRUCTURE	SEDUTA SEAT	€	
ELENA 5 MISURA / SIZE: L.48XW.54XHS.45XH.83  	LEGNO WOOD	POLIPROPILENE POLYPROPYLENE	35 ROVERE BRUCIATO SENZA NODI KNOTLESS BURNT OAK 38 ROVERE NATURALE SENZA NODI KNOTLESS NATURAL OAK 39 ROVERE COTTO SENZA NODI KNOTLESS BURNISHED OAK	E1 BIANCO / WHITE E3 GRIGIO GRAFITE / GRAPHITE GREY E4 GRIGIO CHIARO / LIGHT GREY E7 NERO / BLACK E9 TORTORA / DOVE GREY EC ROSSO / RED  ED VERDE / GREEN  EE GIALLO / YELLOW EF VERDE OLIVA / OLIVE GREEN EG ROSSO MATTONI / BRICK RED	220,00
	METALLO VERNICIATO CHROMED STEEL	POLIPROPILENE POLYPROPYLENE	11 CROMO LUCIDO / GLOSSY CHROME	E1 BIANCO / WHITE E3 GRIGIO GRAFITE / GRAPHITE GREY E4 GRIGIO CHIARO / LIGHT GREY E7 NERO / BLACK E9 TORTORA / DOVE GREY EC ROSSO / RED  ED VERDE / GREEN  EE GIALLO / YELLOW EF VERDE OLIVA / OLIVE GREEN EG ROSSO MATTONI / BRICK RED	110,00
SUPPLEMENTO PER ORDINI PER QUANTITATIVI DIFFERENTI RISPETTO ALL'IMBALLO STANDARD <i>SURCHARGE FOR DIFFERENT QUANTITIES FROM STANDARD PACKAGING</i>				27,00	

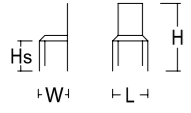







Box: 52x63x59
m³ 0,193 tot. Kg. 12,5

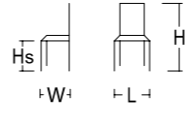





Attenzione: finiture in eliminazione
Attention: availability as long as stock lasts

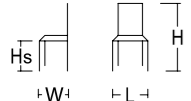







EVA FAMILY

	STRUTTURA STRUCTURE	SEDUTA SEAT	€
EVA 1 MISURA / SIZE: L.46XW.54XHS.46XH.84  	METALLO VERNICIATO PAINTED STEEL	POLIPROPILENE POLYPROPYLENE	
	02 GRIGIO ALLUMINIO ALUMINIUM GREY 06 BIANCO OPACO / MATT WHITE 07 NERO OPACO / MATT BLACK 18 GRIGIO SILVER / SILVER GREY 22 TORTORA OPACO MATT DOVE GREY 24 BRONZO / BRONZE 25 ROSSO MATSTONE / BRICK RED 0G GHISA / CAST IRON 0P GRIGIO PIOMBO OPACO MATT LEAD GREY	E1 BIANCO / WHITE E3 GRIGIO GRAFITE / GRAPHITE GREY E4 GRIGIO CHIARO / LIGHT GREY E7 NERO / BLACK E9 TORTORA / DOVE GREY EC ROSSO / RED  ED VERDE / GREEN  EE GIALLO / YELLOW EF VERDE OLIVA / OLIVE GREEN EG ROSSO MATSTONE / BRICK RED	177,00
		CUOIO RIGENERATO REGENERATED LEATHER	
		41 TESTA DI MORO / DARK BROWN 42 NERO / BLACK 44 BIANCO / WHITE 46 SABBIA / SAND 47 TORTORA / DOVE GREY R1 GRAFITE / GRAPHITE R2 COGNAC / COGNAC R3 BORDEAUX / BORDEAUX	332,00
 Box: 61x49x61 m³ 0,182 tot. Kg. 10,8	 Attenzione: finiture in eliminazione Attention: availability as long as stock lasts		
SUPPLEMENTO PER ORDINI PER QUANTITATIVI DIFFERENTI RISPETTO ALL'IMBALLO STANDARD SURCHARGE FOR DIFFERENT QUANTITIES FROM STANDARD PACKAGING			27,00

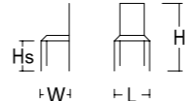







EVA FAMILY

	STRUTTURA STRUCTURE	SEDUTA SEAT	€
EVA 1 SOFT MISURA / SIZE: L.46XW.54XHS.46XH.84  	METALLO VERNICIATO PAINTED STEEL	TESSUTO FLASH FLASH FABRIC	
	02 GRIGIO ALLUMINIO ALUMINIUM GREY 06 BIANCO OPACO / MATT WHITE 07 NERO OPACO / MATT BLACK 18 GRIGIO SILVER / SILVER GREY 22 TORTORA OPACO MATT DOVE GREY 24 BRONZO / BRONZE 25 ROSSO MATSTONE / BRICK RED 0G GHISA / CAST IRON 0P GRIGIO PIOMBO OPACO MATT LEAD GREY	VEDI RIFERIMENTO PAG. 246 SEE REFERENCE PAGE 246 (F001, F002...)	347,00
		TESSUTO TRICK TRICK FABRIC	
		VEDI RIFERIMENTO PAG. 244 SEE REFERENCE PAGE 244 (T101, T204...)	347,00
		TESSUTO M.A.M. M.A.M. FABRIC	
		VEDI RIFERIMENTO PAG. 248-250 SEE REFERENCE PAGE 248-250 (M001, M002... / S018, S024...)	347,00
		PELLE KEEN KEEN LEATHER	
		VEDI RIFERIMENTO PAG. 255 SEE REFERENCE PAGE 255 (P501, P502...)	431,00
 Box: 61x49x61 m³ 0,182 tot. Kg. 10,8	 Attenzione: finiture in eliminazione Attention: availability as long as stock lasts		
SUPPLEMENTO PER ORDINI PER QUANTITATIVI DIFFERENTI RISPETTO ALL'IMBALLO STANDARD SURCHARGE FOR DIFFERENT QUANTITIES FROM STANDARD PACKAGING			27,00

EVA FAMILY

EVA 2 - IMPILABILE / STACKABLE		STRUTTURA STRUCTURE	SEDUTA SEAT	€
<p>MISURA / SIZE: L.50XW.54XHS.46XH.84</p>  	<p>METALLO VERNICIATO PAINTED STEEL</p> <p>02 GRIGIO ALLUMINIO ALUMINIUM GREY 06 BIANCO OPACO / MATT WHITE 07 NERO OPACO / MATT BLACK 18 GRIGIO SILVER / SILVER GREY 22 TORTORA OPACO MATT DOVE GREY 24 BRONZO / BRONZE 25 ROSSO MATTONI / BRICK RED 0G GHISA / CAST IRON 0P GRIGIO PIOMBO OPACO MATT LEAD GREY</p>	<p>POLIPROPILENE POLYPROPYLENE</p> <p>E1 BIANCO / WHITE E3 GRIGIO GRAFITE / GRAPHITE GREY E4 GRIGIO CHIARO / LIGHT GREY E7 NERO / BLACK E9 TORTORA / DOVE GREY EC ROSSO / RED  ED VERDE / GREEN  EE GIALLO / YELLOW EF VERDE OLIVA / OLIVE GREEN EG ROSSO MATTONI / BRICK RED</p>	110,00	
	<p>METALLO CROMATO CHROMED STEEL</p> <p>11 CROMO LUCIDO / GLOSSY CHROME</p>	<p>POLIPROPILENE POLYPROPYLENE</p> <p>E1 BIANCO / WHITE E3 GRIGIO GRAFITE / GRAPHITE GREY E4 GRIGIO CHIARO / LIGHT GREY E7 NERO / BLACK E9 TORTORA / DOVE GREY EC ROSSO / RED  ED VERDE / GREEN  EE GIALLO / YELLOW EF VERDE OLIVA / OLIVE GREEN EG ROSSO MATTONI / BRICK RED</p>	122,00	
<p> Box: 51x62x56 m³ 0,177 tot. Kg. 11  Attenzione: finiture in eliminazione Attention: availability as long as stock lasts</p>				
<p>SUPPLEMENTO PER ORDINI PER QUANTITATIVI DIFFERENTI RISPETTO ALL'IMBALLO STANDARD SURCHARGE FOR DIFFERENT QUANTITIES FROM STANDARD PACKAGING</p>				27,00

EVA FAMILY

EVA 4		STRUTTURA STRUCTURE	SEDUTA SEAT	€
<p>MISURA / SIZE: L.43XW.56XHS.45XH.85</p>  	<p>METALLO VERNICIATO PAINTED STEEL</p> <p>02 GRIGIO ALLUMINIO ALUMINIUM GREY 06 BIANCO OPACO / MATT WHITE 07 NERO OPACO / MATT BLACK 18 GRIGIO SILVER / SILVER GREY 22 TORTORA OPACO MATT DOVE GREY 24 BRONZO / BRONZE 25 ROSSO MATTONI / BRICK RED 0G GHISA / CAST IRON 0P GRIGIO PIOMBO OPACO MATT LEAD GREY</p>	<p>POLIPROPILENE POLYPROPYLENE</p> <p>E1 BIANCO / WHITE E3 GRIGIO GRAFITE / GRAPHITE GREY E4 GRIGIO CHIARO / LIGHT GREY E7 NERO / BLACK E9 TORTORA / DOVE GREY EC ROSSO / RED  ED VERDE / GREEN  EE GIALLO / YELLOW EF VERDE OLIVA / OLIVE GREEN EG ROSSO MATTONI / BRICK RED</p>	98,00	
	<p>METALLO CROMATO CHROMED STEEL</p> <p>11 CROMO LUCIDO / GLOSSY CHROME</p>	<p>POLIPROPILENE POLYPROPYLENE</p> <p>E1 BIANCO / WHITE E3 GRIGIO GRAFITE / GRAPHITE GREY E4 GRIGIO CHIARO / LIGHT GREY E7 NERO / BLACK E9 TORTORA / DOVE GREY EC ROSSO / RED  ED VERDE / GREEN  EE GIALLO / YELLOW EF VERDE OLIVA / OLIVE GREEN EG ROSSO MATTONI / BRICK RED</p>	110,00	
<p> Box: 55x57x48 m³ 0,150 tot. Kg. 9,8  Attenzione: finiture in eliminazione Attention: availability as long as stock lasts</p>				
<p>SUPPLEMENTO PER ORDINI PER QUANTITATIVI DIFFERENTI RISPETTO ALL'IMBALLO STANDARD SURCHARGE FOR DIFFERENT QUANTITIES FROM STANDARD PACKAGING</p>				27,00

EVA FAMILY

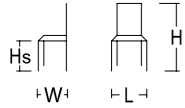
STRUTTURA
STRUCTURE

SEDUTA
SEAT

€

EVA 4 SOFT

MISURA / SIZE:
L.43XW.56XHS.45XH.85



METALLO VERNICIATO PAINTED STEEL	TESSUTO FLASH FLASH FABRIC	€
	VEDI RIFERIMENTO PAG. 246 SEE REFERENCE PAGE 246 (F001, F002...)	236,00
	TESSUTO TRICK TRICK FABRIC	
02 GRIGIO ALLUMINIO ALUMINIUM GREY 06 BIANCO OPACO / MATT WHITE 07 NERO OPACO / MATT BLACK 18 GRIGIO SILVER / SILVER GREY 22 TORTORA OPACO MATT DOVE GREY 24 BRONZO / BRONZE 25 ROSSO MATTONI / BRICK RED 0G GHISA / CAST IRON 0P GRIGIO PIOMBO OPACO MATT LEAD GREY	VEDI RIFERIMENTO PAG. 244 SEE REFERENCE PAGE 244 (T101, T204...)	236,00
	TESSUTO M.A.M. M.A.M. FABRIC	
	VEDI RIFERIMENTO PAG. 248-250 SEE REFERENCE PAGE 248-250 (M001, M002... / S018, S024...)	261,00



Box: 55x57x48
m³ 0,150 tot. Kg. 9,8



Attenzione: finiture in eliminazione
Attention: availability as long as stock lasts

SUPPLEMENTO PER ORDINI PER QUANTITATIVI DIFFERENTI RISPETTO ALL'IMBALLO STANDARD
SURCHARGE FOR DIFFERENT QUANTITIES FROM STANDARD PACKAGING

27,00

EVA FAMILY

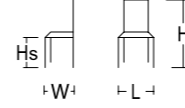
STRUTTURA
STRUCTURE

SEDUTA
SEAT

€

EVA 5

MISURA / SIZE:
L.49XW.53XHS.45XH.85



LEGNO WOOD	POLIPROPILENE POLYPROPYLENE	€
	E1 BIANCO / WHITE E3 GRIGIO GRAFITE / GRAPHITE GREY E4 GRIGIO CHIARO / LIGHT GREY E7 NERO / BLACK E9 TORTORA / DOVE GREY EC ROSSO / RED ED VERDE / GREEN EE GIALLO / YELLOW EF VERDE OLIVA / OLIVE GREEN EG ROSSO MATTONI / BRICK RED	236,00
	CUOIO RIGENERATO REGENERATED LEATHER	
35 ROVERE BRUCIATO SENZA NODI KNOTLESS BURNT OAK 38 ROVERE NATURALE SENZA NODI KNOTLESS NATURAL OAK 39 ROVERE COTTO SENZA NODI KNOTLESS BURNISHED OAK	41 TESTA DI MORO / DARK BROWN 42 NERO / BLACK 44 BIANCO / WHITE 46 SABBIA / SAND 47 TORTORA / DOVE GREY R1 GRAFITE / GRAPHITE R2 COGNAC / COGNAC R3 BORDEAUX / BORDEAUX	386,00



Box: 61x49x61
m³ 0,182 tot. Kg. 10,8



Attenzione: finiture in eliminazione
Attention: availability as long as stock lasts

SUPPLEMENTO PER ORDINI PER QUANTITATIVI DIFFERENTI RISPETTO ALL'IMBALLO STANDARD
SURCHARGE FOR DIFFERENT QUANTITIES FROM STANDARD PACKAGING

27,00

EVA FAMILY

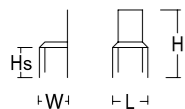
STRUTTURA
STRUCTURE

SEDUTA
SEAT

€

EVA 5 SOFT

MISURA / SIZE:
L.49XW.53XH.85



35 ROVERE BRUCIATO SENZA NODI
KNOTLESS BURNED OAK
38 ROVERE NATURALE SENZA NODI
KNOTLESS NATURAL OAK
39 ROVERE COTTO SENZA NODI
KNOTLESS BURNISHED OAK

LEGNO WOOD	TESSUTO FLASH FLASH FABRIC	€
	VEDI RIFERIMENTO PAG. 246 SEE REFERENCE PAGE 246 (F001, F002...)	390,00
	TESSUTO TRICK TRICK FABRIC	
	VEDI RIFERIMENTO PAG. 244 SEE REFERENCE PAGE 244 (T101, T204...)	390,00
	TESSUTO M.A.M. M.A.M. FABRIC	
	VEDI RIFERIMENTO PAG. 248-250 SEE REFERENCE PAGE 248-250 (M001, M002... / S018, S024...)	390,00
	PELLE KEEN KEEN LEATHER	
	VEDI RIFERIMENTO PAG. 253 SEE REFERENCE PAGE 253 (P501, P502...)	484,00



Box: 61x49x61
m³ 0,182 tot. Kg. 10,8



Attenzione: finiture in eliminazione
Attention: availability as long as stock lasts

SUPPLEMENTO PER ORDINI PER QUANTITATIVI DIFFERENTI RISPETTO ALL'IMBALLO STANDARD
SURCHARGE FOR DIFFERENT QUANTITIES FROM STANDARD PACKAGING

27,00

EVA FAMILY

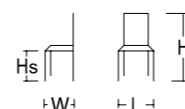
STRUTTURA
STRUCTURE

SEDUTA
SEAT

€

EVA 6

MISURA / SIZE:
L.46XW.54XH.107



METALLO VERNICIATO PAINTED STEEL	POLIPROPILENE POLYPROPYLENE	€
	E1 BIANCO / WHITE E3 GRIGIO GRAFITE / GRAPHITE GREY E4 GRIGIO CHIARO / LIGHT GREY E7 NERO / BLACK E9 TORTORA / DOVE GREY EC ROSSO / RED ED VERDE / GREEN EE GIALLO / YELLOW EF VERDE OLIVA / OLIVE GREEN EG ROSSO MATTONE / BRICK RED	154,00
02 GRIGIO ALLUMINIO ALUMINIUM GREY 06 BIANCO OPACO / MATT WHITE 07 NERO OPACO / MATT BLACK 18 GRIGIO SILVER / SILVER GREY 22 TORTORA OPACO MATT DOVE GREY 24 BRONZO / BRONZE 25 ROSSO MATTONE / BRICK RED 0G GHISA / CAST IRON 0P GRIGIO PIOMBO OPACO MATT LEAD GREY	CUOIO RIGENERATO REGENERATED LEATHER	
	41 TESTA DI MORO / DARK BROWN 42 NERO / BLACK 44 BIANCO / WHITE 46 SABBIA / SAND 47 TORTORA / DOVE GREY R1 GRAFITE / GRAPHITE R2 COGNAC / COGNAC R3 BORDEAUX / BORDEAUX	296,00



Box: 51,5x54x54
m³ 0,150 tot. Kg. 11,5



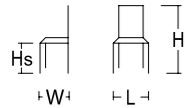
Attenzione: finiture in eliminazione
Attention: availability as long as stock lasts

SUPPLEMENTO PER ORDINI PER QUANTITATIVI DIFFERENTI RISPETTO ALL'IMBALLO STANDARD
SURCHARGE FOR DIFFERENT QUANTITIES FROM STANDARD PACKAGING

27,00

EMY - IMPILABILE / STACKABLE

MISURA / SIZE:
L.45XW.48XH.83,5



POLIPROPILENE
POLYPROPYLENE

E1 BIANCO / WHITE 
E7 NERO / BLACK 

88,00



Box: 93x46x61
m³ 0,260 tot. Kg. 18



Attenzione: finiture in eliminazione
Attention: availability as long as stock lasts

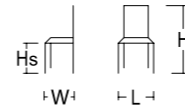
SUPPLEMENTO PER ORDINI PER QUANTITATIVI DIFFERENTI RISPETTO ALL'IMBALLO STANDARD
SURCHARGE FOR DIFFERENT QUANTITIES FROM STANDARD PACKAGING

27,00

FLORA

FLORA - IMPILABILE / STACKABLE

MISURA / SIZE:
L.49XW.50XH.89



METALLO VERNICIATO
PAINTED STEEL

MELAMMINICO
MELAMINE

02 GRIGIO ALLUMINIO
ALUMINIUM GREY
06 BIANCO OPACO / MATT WHITE
07 NERO OPACO / MATT BLACK
18 GRIGIO SILVER / SILVER GREY
22 TORTORA OPACO
MATT DOVE GREY
24 BRONZO / BRONZE
25 ROSSO MATTONE / BRICK RED
0G GHISA / CAST IRON
0P GRIGIO PIOMBO OPACO
MATT LEAD GREY

8A BIANCO LARICE 
WHITE LARCH
8G OLMO CHIARO 
LIGHT ELM
8P ROVERE CRUDO 
RAW OAK
8S QUERCIA BIANCO
WHITE OAK

118,00

CLEAF

7N LECCIO / HOLM OAK

130,00



Box: 51,5x54x54
m³ 0,150 tot. Kg. 11,5



Attenzione: finiture in eliminazione
Attention: availability as long as stock lasts

SUPPLEMENTO PER ORDINI PER QUANTITATIVI DIFFERENTI RISPETTO ALL'IMBALLO STANDARD
SURCHARGE FOR DIFFERENT QUANTITIES FROM STANDARD PACKAGING

27,00

GIULIA FAMILY

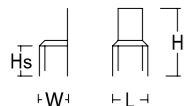
STRUTTURA
STRUCTURE

SEDUTA
SEAT



GIULIA - BASSA / LOW

MISURA / SIZE:
L.40XW.39XHS.46XH.87



METALLO VERNICIATO
PAINTED STEEL

TESSUTO FLASH
FLASH FABRIC

VEDI RIFERIMENTO PAG. 246
SEE REFERENCE PAGE 246
(F001, F002...)

TESSUTO TRICK
TRICK FABRIC

02 GRIGIO ALLUMINIO
ALUMINIUM GREY
06 BIANCO OPACO / MATT WHITE
07 NERO OPACO / MATT BLACK
18 GRIGIO SILVER / SILVER GREY
22 TORTORA OPACO
MATT DOVE GREY
24 BRONZO / BRONZE
0G GHISA / CAST IRON
0P GRIGIO PIOMBO OPACO
MATT LEAD GREY

VEDI RIFERIMENTO PAG. 244
SEE REFERENCE PAGE 244
(T101, T204...)

207,00

ECOPELLE
ECO-LEATHER

VEDI RIFERIMENTO PAG. 254
SEE REFERENCE PAGE 254
(48, 49...)



Box: 96x51x63 pcs. 2
m² 0,308 tot. Kg. 13,6



Attenzione: finiture in eliminazione
Attention: availability as long as stock lasts

SUPPLEMENTO PER ORDINI PER QUANTITATIVI DIFFERENTI RISPETTO ALL'IMBALLO STANDARD
SURCHARGE FOR DIFFERENT QUANTITIES FROM STANDARD PACKAGING

27,00

GIULIA FAMILY

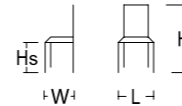
STRUTTURA
STRUCTURE

SEDUTA
SEAT



GIULIA - ALTA / HIGH

MISURA / SIZE:
L.40XW.43XHS.46XH.95



METALLO VERNICIATO
PAINTED STEEL

TESSUTO FLASH
FLASH FABRIC

VEDI RIFERIMENTO PAG. 246
SEE REFERENCE PAGE 246
(F001, F002...)

TESSUTO TRICK
TRICK FABRIC

02 GRIGIO ALLUMINIO
ALUMINIUM GREY
06 BIANCO OPACO / MATT WHITE
07 NERO OPACO / MATT BLACK
18 GRIGIO SILVER / SILVER GREY
22 TORTORA OPACO
MATT DOVE GREY
24 BRONZO / BRONZE
0G GHISA / CAST IRON
0P GRIGIO PIOMBO OPACO
MATT LEAD GREY

VEDI RIFERIMENTO PAG. 244
SEE REFERENCE PAGE 244
(T101, T204...)

207,00

ECOPELLE
ECO-LEATHER

VEDI RIFERIMENTO PAG. 254
SEE REFERENCE PAGE 254
(48, 49...)



Box: 100x51x63 pcs. 2
m² 0,321 tot. Kg. 14,2



Attenzione: finiture in eliminazione
Attention: availability as long as stock lasts

SUPPLEMENTO PER ORDINI PER QUANTITATIVI DIFFERENTI RISPETTO ALL'IMBALLO STANDARD
SURCHARGE FOR DIFFERENT QUANTITIES FROM STANDARD PACKAGING

27,00

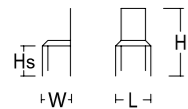
PAOLA FAMILY

STRUTTURA E SEDUTA
STRUCTURE AND SEAT



PAOLA - BASSA / LOW

MISURA / SIZE:
L.40XW.43XHS.46XH.87



CUOIO RIGENERATO
REGENERATED LEATHER

- 41 TESTA DI MORO / DARK BROWN
- 42 NERO / BLACK
- 44 BIANCO / WHITE
- 46 SABBIA / SAND
- 47 TORTORA / DOVE GREY
- R1 GRAFITE / GRAPHITE
- R2 COGNAC / COGNAC
- R3 BORDEAUX / BORDEAUX

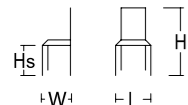
207,00



Scatola: 96x51x63 pcs. 2
m³ 0,308 tot. Kg. 15

PAOLA - ALTA / HIGH

MISURA / SIZE:
L.40XW.43XHS.46XH.95



Box: 100x51x63 pcs. 2
m³ 0,321 tot. Kg. 15,8

SUPPLEMENTO PER ORDINI PER QUANTITATIVI DIFFERENTI RISPETTO ALL'IMBALLO STANDARD
SURCHARGE FOR DIFFERENT QUANTITIES FROM STANDARD PACKAGING

27,00

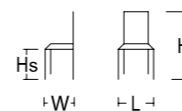
SCHWINGER

STRUTTURA
STRUCTURE

SEDUTA
SEAT



MISURA / SIZE:
L.47XW.50XHS.46XH.90



METALLO VERNICIATO
PAINTED STEEL

TESSUTO FLASH
FLASH FABRIC

VEDI RIFERIMENTO PAG. 246
SEE REFERENCE PAGE 246
(F001, F002...)

313,00

TESSUTO TRICK
TRICK FABRIC

VEDI RIFERIMENTO PAG. 244
SEE REFERENCE PAGE 244
(T101, T204...)

313,00

TESSUTO M.A.M.
M.A.M. FABRIC

VEDI RIFERIMENTO PAG. 248-250
SEE REFERENCE PAGE 248-250
(M001, M002... / S018, S024...)

313,00

ECOPELLE
ECO-LEATHER

VEDI RIFERIMENTO PAG. 254
SEE REFERENCE PAGE 254
(48, 49...)

313,00

PELLE KEEN
KEEN LEATHER

VEDI RIFERIMENTO PAG. 255
SEE REFERENCE PAGE 255
(P501, P502...)

474,00



Box: 102x52x66
m³ 0,350 tot. Kg. 16



Attenzione: finiture in eliminazione
Attention: availability as long as stock lasts

SUPPLEMENTO PER ORDINI PER QUANTITATIVI DIFFERENTI RISPETTO ALL'IMBALLO STANDARD
SURCHARGE FOR DIFFERENT QUANTITIES FROM STANDARD PACKAGING

27,00

TATA 1

		STRUTTURA STRUCTURE	SEDUTA SEAT	€
<p>MISURA / SIZE: L.43XW.51XH.85</p>  	<p>METALLO VERNICIATO PAINTED STEEL</p>	<p>POLIPROPILENE POLYPROPYLENE</p>	<p>E1 BIANCO / WHITE E3 GRIGIO GRAFITE / GRAPHITE GREY E4 GRIGIO CHIARO / LIGHT GREY E7 NERO / BLACK E9 TORTORA / DOVE GREY EC ROSSO / RED  ED VERDE / GREEN  EE GIALLO / YELLOW EF VERDE OLIVA / OLIVE GREEN EG ROSSO MATTONE / BRICK RED</p>	<p>177,00</p>
	<p>02 GRIGIO ALLUMINIO ALUMINIUM GREY 06 BIANCO OPACO / MATT WHITE 07 NERO OPACO / MATT BLACK 18 GRIGIO SILVER / SILVER GREY 22 TORTORA OPACO MATT DOVE GREY 24 BRONZO / BRONZE 25 ROSSO MATTONE / BRICK RED 0G GHISA / CAST IRON 0P GRIGIO PIOMBO OPACO MATT LEAD GREY</p>	<p>IMPIALLACCIATO WOOD VENEER</p>	<p>35 ROVERE BRUCIATO SENZA NODI KNOTLESS BURNT OAK 38 ROVERE NATURALE SENZA NODI KNOTLESS NATURAL OAK 39 ROVERE COTTO SENZA NODI KNOTLESS BURNISHED OAK</p>	<p>261,00</p>
	<p>SUPPLEMENTO PER ORDINI PER QUANTITATIVI DIFFERENTI RISPETTO ALL'IMBALLO STANDARD SURCHARGE FOR DIFFERENT QUANTITIES FROM STANDARD PACKAGING</p>			<p>27,00</p>



Box: 55x43 H.89 cm
m³ 0,21 tot. Kg. per sedia 6,2



Attenzione: finiture in eliminazione
Attention: availability as long as stock lasts

TATA 1

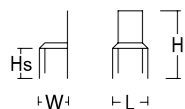
		STRUTTURA STRUCTURE	SEDUTA SEAT	€
<p>MISURA / SIZE: L.43XW.51XH.85</p>  	<p>METALLO VERNICIATO PAINTED STEEL</p>	<p>TESSUTO FLASH NATIVA FLASH NATIVA FABRIC</p>	<p>VEDI RIFERIMENTO PAG. 246 SEE REFERENCE PAGE 246 (F001, F002...)</p>	<p>281,00</p>
	<p>02 GRIGIO ALLUMINIO ALUMINIUM GREY 06 BIANCO OPACO / MATT WHITE 07 NERO OPACO / MATT BLACK 18 GRIGIO SILVER / SILVER GREY 22 TORTORA OPACO MATT DOVE GREY 24 BRONZO / BRONZE 25 ROSSO MATTONE / BRICK RED 0G GHISA / CAST IRON 0P GRIGIO PIOMBO OPACO MATT LEAD GREY</p>	<p>TESSUTO TRICK TRICK FABRIC</p>	<p>VEDI RIFERIMENTO PAG. 244 SEE REFERENCE PAGE 244 (T101, T204...)</p>	<p>281,00</p>
	<p>02 GRIGIO ALLUMINIO ALUMINIUM GREY 06 BIANCO OPACO / MATT WHITE 07 NERO OPACO / MATT BLACK 18 GRIGIO SILVER / SILVER GREY 22 TORTORA OPACO MATT DOVE GREY 24 BRONZO / BRONZE 25 ROSSO MATTONE / BRICK RED 0G GHISA / CAST IRON 0P GRIGIO PIOMBO OPACO MATT LEAD GREY</p>	<p>TESSUTO M.A.M. M.A.M. FABRIC</p>	<p>VEDI RIFERIMENTO PAG. 248-250 SEE REFERENCE PAGE 248-250 (M001, M002... / S018, S021...)</p>	<p>281,00</p>
		<p>ECOPELLE ECO-LEATHER</p>	<p>VEDI RIFERIMENTO PAG. 254 SEE REFERENCE PAGE 254 (48, 49...)</p>	<p>281,00</p>
		<p>PELLE KEEN KEEN LEATHER</p>	<p>VEDI RIFERIMENTO PAG. 255 SEE REFERENCE PAGE 255 (P501, P502...)</p>	<p>369,00</p>
<p>SUPPLEMENTO PER ORDINI PER QUANTITATIVI DIFFERENTI RISPETTO ALL'IMBALLO STANDARD SURCHARGE FOR DIFFERENT QUANTITIES FROM STANDARD PACKAGING</p>			<p>27,00</p>	



Box: 55x43 H.89 cm
m³ 0,21 tot. Kg. per sedia 6,2



Attenzione: finiture in eliminazione
Attention: availability as long as stock lasts

MISURA / SIZE:
L.43XW.51XH.85


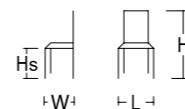
METALLO VERNICIATO PAINTED STEEL	TESSUTO FLASH FLASH FABRIC	POLIPROPILENE POLYPROPYLENE	€
	VEDI RIFERIMENTO PAG. 246 SEE REFERENCE PAGE 246 (F001, F002...)	E1 BIANCO / WHITE E3 GRIGIO GRAFITE GRAPHITE GREY E4 GRIGIO CHIARO LIGHT GREY E7 NERO / BLACK E9 TORTORA DOVE GREY EC ROSSO / RED ED VERDE / GREEN EE GIALLO / YELLOW EF VERDE OLIVA OLIVE GREEN EG ROSSO MATTONE BRICK RED	248,00
	TESSUTO TRICK TRICK FABRIC	POLIPROPILENE POLYPROPYLENE	
02 GRIGIO ALLUMINIO ALUMINIUM GREY 06 BIANCO OPACO MATT WHITE 07 NERO OPACO MATT BLACK 18 GRIGIO SILVER SILVER GREY 22 TORTORA OPACO MATT DOVE GREY 24 BRONZO / BRONZE 25 ROSSO MATTONE BRICK RED 0G GHISA / CAST IRON 0P GRIGIO PIOMBO OPACO MATT LEAD GREY	VEDI RIFERIMENTO PAG. 244 SEE REFERENCE PAGE 244 (T101, T204...)	E1 BIANCO / WHITE E3 GRIGIO GRAFITE GRAPHITE GREY E4 GRIGIO CHIARO LIGHT GREY E7 NERO / BLACK E9 TORTORA DOVE GREY EC ROSSO / RED ED VERDE / GREEN EE GIALLO / YELLOW EF VERDE OLIVA OLIVE GREEN EG ROSSO MATTONE BRICK RED	248,00
	TESSUTO M.A.M. M.A.M. FABRIC	POLIPROPILENE POLYPROPYLENE	
	VEDI RIFERIMENTO PAG. 248-250 SEE REFERENCE PAGE 248-250 (M001, M002... / S018, S024...)	E1 BIANCO / WHITE E3 GRIGIO GRAFITE GRAPHITE GREY E4 GRIGIO CHIARO LIGHT GREY E7 NERO / BLACK E9 TORTORA DOVE GREY EC ROSSO / RED ED VERDE / GREEN EE GIALLO / YELLOW EF VERDE OLIVA OLIVE GREEN EG ROSSO MATTONE BRICK RED	248,00


 Box: 55x43 H.89 cm
 m³ 0,21 tot. Kg. per sedia 6,2

 Attenzione: finiture in eliminazione
 Attention: availability as long as stock lasts

 SUPPLEMENTO PER ORDINI PER QUANTITATIVI DIFFERENTI RISPETTO ALL'IMBALLO STANDARD
 SURCHARGE FOR DIFFERENT QUANTITIES FROM STANDARD PACKAGING

27,00

 MISURA / SIZE:
L.43XW.51XH.85


METALLO VERNICIATO PAINTED STEEL	TESSUTO FLASH FLASH FABRIC	IMPIALLACCIATO WOOD VENEER	€
	VEDI RIFERIMENTO PAG. 246 SEE REFERENCE PAGE 246 (F001, F002...)	35 ROVERE BRUCIATO SENZA NODI KNOTLESS BURNT OAK 38 ROVERE NATURALE SENZA NODI KNOTLESS NATURAL OAK 39 ROVERE COTTO SENZA NODI KNOTLESS BURNISHED OAK	302,00
	TESSUTO TRICK TRICK FABRIC	IMPIALLACCIATO WOOD VENEER	
	VEDI RIFERIMENTO PAG. 244 SEE REFERENCE PAGE 244 (T101, T204...)	35 ROVERE BRUCIATO SENZA NODI KNOTLESS BURNT OAK 38 ROVERE NATURALE SENZA NODI KNOTLESS NATURAL OAK 39 ROVERE COTTO SENZA NODI KNOTLESS BURNISHED OAK	302,00
	TESSUTO M.A.M. M.A.M. FABRIC	IMPIALLACCIATO WOOD VENEER	
02 GRIGIO ALLUMINIO ALUMINIUM GREY 06 BIANCO OPACO MATT WHITE 07 NERO OPACO MATT BLACK 18 GRIGIO SILVER SILVER GREY 22 TORTORA OPACO MATT DOVE GREY 24 BRONZO / BRONZE 25 ROSSO MATTONE BRICK RED 0G GHISA / CAST IRON 0P GRIGIO PIOMBO OPACO MATT LEAD GREY	VEDI RIFERIMENTO PAG. 248-250 SEE REFERENCE PAGE 248-250 (M001, M002... / S018, S024...)	35 ROVERE BRUCIATO SENZA NODI KNOTLESS BURNT OAK 38 ROVERE NATURALE SENZA NODI KNOTLESS NATURAL OAK 39 ROVERE COTTO SENZA NODI KNOTLESS BURNISHED OAK	302,00
	ECOPELLE ECO-LEATHER	IMPIALLACCIATO WOOD VENEER	
	VEDI RIFERIMENTO PAG. 254 SEE REFERENCE PAGE 254 (48,49...)	35 ROVERE BRUCIATO SENZA NODI KNOTLESS BURNT OAK 38 ROVERE NATURALE SENZA NODI KNOTLESS NATURAL OAK 39 ROVERE COTTO SENZA NODI KNOTLESS BURNISHED OAK	302,00
	PELLE KEEN KEEN LEATHER	IMPIALLACCIATO WOOD VENEER	
	VEDI RIFERIMENTO PAG. 255 SEE REFERENCE PAGE 255 (P501, P502...)	35 ROVERE BRUCIATO SENZA NODI KNOTLESS BURNT OAK 38 ROVERE NATURALE SENZA NODI KNOTLESS NATURAL OAK 39 ROVERE COTTO SENZA NODI KNOTLESS BURNISHED OAK	399,00


 Box: 55x43 H.89 cm
 m³ 0,21 tot. Kg. per sedia 6,2

 Attenzione: finiture in eliminazione
 Attention: availability as long as stock lasts

 SUPPLEMENTO PER ORDINI PER QUANTITATIVI DIFFERENTI RISPETTO ALL'IMBALLO STANDARD
 SURCHARGE FOR DIFFERENT QUANTITIES FROM STANDARD PACKAGING

27,00

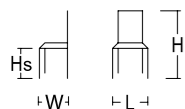
TATA 6

**STRUTTURA
STRUCTURE**

**SEDUTA
SEAT**

€

MISURA / SIZE:
L.44XW.52XHS.64XH.96



METALLO VERNICIATO PAINTED STEEL	POLIPROPILENE POLYPROPYLENE	€
02 GRIGIO ALLUMINIO ALUMINIUM GREY 06 BIANCO OPACO / MATT WHITE 07 NERO OPACO / MATT BLACK 18 GRIGIO SILVER / SILVER GREY 22 TORTORA OPACO MATT DOVE GREY 24 BRONZO / BRONZE 25 ROSSO MATTONE / BRICK RED 0G GHISA / CAST IRON 0P GRIGIO PIOMBO OPACO MATT LEAD GREY	E1 BIANCO / WHITE E3 GRIGIO GRAFITE / GRAPHITE GREY E4 GRIGIO CHIARO / LIGHT GREY E7 NERO / BLACK E9 TORTORA / DOVE GREY EC ROSSO / RED ED VERDE / GREEN EE GIALLO / YELLOW EF VERDE OLIVA / OLIVE GREEN EG ROSSO MATTONE / BRICK RED	190,00
	IMPIALLACCIATO WOOD VENEER	
	35 ROVERE BRUCIATO SENZA NODI KNOTLESS BURNED OAK 38 ROVERE NATURALE SENZA NODI KNOTLESS NATURAL OAK 39 ROVERE COTTO SENZA NODI KNOTLESS BURNISHED OAK	272,00



Box: 60x47 H.102 cm
m³ 0,287 tot. Kg. per sedia 7,4



Attenzione: finiture in eliminazione
Attention: availability as long as stock lasts

SUPPLEMENTO PER ORDINI PER QUANTITATIVI DIFFERENTI RISPETTO ALL'IMBALLO STANDARD
SURCHARGE FOR DIFFERENT QUANTITIES FROM STANDARD PACKAGING

27,00

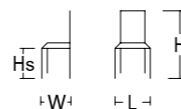
TATA 6

**STRUTTURA
STRUCTURE**

**SEDUTA
SEAT**

€

MISURA / SIZE:
L.44XW.52XHS.64XH.96



METALLO VERNICIATO PAINTED STEEL	TESSUTO FLASH NATIVA FLASH NATIVA FABRIC	€
	VEDI RIFERIMENTO PAG. 246 SEE REFERENCE PAGE 246 (F001, F002...)	292,00
	TESSUTO TRICK TRICK FABRIC	
	VEDI RIFERIMENTO PAG. 244 SEE REFERENCE PAGE 244 (T101, T204...)	292,00
	TESSUTO M.A.M. M.A.M. FABRIC	
02 GRIGIO ALLUMINIO ALUMINIUM GREY 06 BIANCO OPACO / MATT WHITE 07 NERO OPACO / MATT BLACK 18 GRIGIO SILVER / SILVER GREY 22 TORTORA OPACO MATT DOVE GREY 24 BRONZO / BRONZE 25 ROSSO MATTONE / BRICK RED 0G GHISA / CAST IRON 0P GRIGIO PIOMBO OPACO MATT LEAD GREY	VEDI RIFERIMENTO PAG. 248-250 SEE REFERENCE PAGE 248-250 (M001, M002.../S018, S024...)	292,00
	ECOPELLE ECO-LEATHER	
	VEDI RIFERIMENTO PAG. 254 SEE REFERENCE PAGE 254 (48, 49...)	292,00
	PELLE KEEN KEEN LEATHER	
	VEDI RIFERIMENTO PAG. 255 SEE REFERENCE PAGE 255 (P501, P502...)	382,00



Box: 60x47 H.102 cm
m³ 0,287 tot. Kg. per sedia 7,4



Attenzione: finiture in eliminazione
Attention: availability as long as stock lasts

SUPPLEMENTO PER ORDINI PER QUANTITATIVI DIFFERENTI RISPETTO ALL'IMBALLO STANDARD
SURCHARGE FOR DIFFERENT QUANTITIES FROM STANDARD PACKAGING

27,00

TATA 6

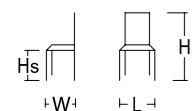
STRUTTURA
STRUCTURE

SEDUTA E SCHIENALE
SEAT AND BACKSEAT

RETRO SCHIENALE
BACKSEAT REAR

€

MISURA / SIZE:
L.44XW.52XH.64XH.96



METALLO VERNICIATO PAINTED STEEL	TESSUTO FLASH FLASH FABRIC	POLIPROPILENE POLYPROPYLENE	
02 GRIGIO ALLUMINIO ALUMINIUM GREY 06 BIANCO OPACO MATT WHITE 07 NERO OPACO MATT BLACK 18 GRIGIO SILVER SILVER GREY 22 TORTORA OPACO MATT DOVE GREY 24 BRONZO / BRONZE 25 ROSSO MATTONE BRICK RED 0G GHISA / CAST IRON 0P GRIGIO PIOMBO OPACO MATT LEAD GREY	VEDI RIFERIMENTO PAG. 246 SEE REFERENCE PAGE 246 (F001, F002...)	E1 BIANCO / WHITE E3 GRIGIO GRAFITE GRAPHITE GREY E4 GRIGIO CHIARO LIGHT GREY E7 NERO / BLACK E9 TORTORA DOVE GREY EC ROSSO / RED ED VERDE / GREEN EE GIALLO / YELLOW EF VERDE OLIVA OLIVE GREEN EG ROSSO MATTONE BRICK RED	259,00
	TESSUTO TRICK TRICK FABRIC	POLIPROPILENE POLYPROPYLENE	
	VEDI RIFERIMENTO PAG. 244 SEE REFERENCE PAGE 244 (T101, T204...)	E1 BIANCO / WHITE E3 GRIGIO GRAFITE GRAPHITE GREY E4 GRIGIO CHIARO LIGHT GREY E7 NERO / BLACK E9 TORTORA DOVE GREY EC ROSSO / RED ED VERDE / GREEN EE GIALLO / YELLOW EF VERDE OLIVA OLIVE GREEN EG ROSSO MATTONE BRICK RED	259,00
	TESSUTO M.A.M. M.A.M. FABRIC	POLIPROPILENE POLYPROPYLENE	
	VEDI RIFERIMENTO PAG. 248-250 SEE REFERENCE PAGE 248-250 (M001, M002.../S018, S024...)	E1 BIANCO / WHITE E3 GRIGIO GRAFITE GRAPHITE GREY E4 GRIGIO CHIARO LIGHT GREY E7 NERO / BLACK E9 TORTORA DOVE GREY EC ROSSO / RED ED VERDE / GREEN EE GIALLO / YELLOW EF VERDE OLIVA OLIVE GREEN EG ROSSO MATTONE BRICK RED	259,00



Box: 60x47 H.102 cm
m³ 0,287 tot. Kg. per sedia 7,4



Attenzione: finiture in eliminazione
Attention: availability as long as stock lasts

SUPPLEMENTO PER ORDINI PER QUANTITATIVI DIFFERENTI RISPETTO ALL'IMBALLO STANDARD
SURCHARGE FOR DIFFERENT QUANTITIES FROM STANDARD PACKAGING

27,00

TATA 6

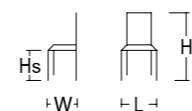
STRUTTURA
STRUCTURE

SEDUTA
SEAT

SCHIENALE
BACKSEAT

€

MISURA / SIZE:
L.44XW.52XH.64XH.96



METALLO VERNICIATO PAINTED STEEL	TESSUTO FLASH FLASH FABRIC	IMPIALLACCIATO WOOD VENEER	
02 GRIGIO ALLUMINIO ALUMINIUM GREY 06 BIANCO OPACO MATT WHITE 07 NERO OPACO MATT BLACK 18 GRIGIO SILVER SILVER GREY 22 TORTORA OPACO MATT DOVE GREY 24 BRONZO / BRONZE 25 ROSSO MATTONE BRICK RED 0G GHISA / CAST IRON 0P GRIGIO PIOMBO OPACO MATT LEAD GREY	VEDI RIFERIMENTO PAG. 246 SEE REFERENCE PAGE 246 (F001, F002...)	35 ROVERE BRUCIATO SENZA NODI KNOTLESS BURNT OAK 38 ROVERE NATURALE SENZA NODI KNOTLESS NATURAL OAK 39 ROVERE COTTO SENZA NODI KNOTLESS BURNISHED OAK	313,00
	TESSUTO TRICK TRICK FABRIC	IMPIALLACCIATO WOOD VENEER	
	VEDI RIFERIMENTO PAG. 244 SEE REFERENCE PAGE 244 (T101, T204...)	35 ROVERE BRUCIATO SENZA NODI KNOTLESS BURNT OAK 38 ROVERE NATURALE SENZA NODI KNOTLESS NATURAL OAK 39 ROVERE COTTO SENZA NODI KNOTLESS BURNISHED OAK	313,00
	TESSUTO M.A.M. M.A.M. FABRIC	IMPIALLACCIATO WOOD VENEER	
	VEDI RIFERIMENTO PAG. 248-250 SEE REFERENCE PAGE 248-250 (M001, M002.../S018, S024...)	35 ROVERE BRUCIATO SENZA NODI KNOTLESS BURNT OAK 38 ROVERE NATURALE SENZA NODI KNOTLESS NATURAL OAK 39 ROVERE COTTO SENZA NODI KNOTLESS BURNISHED OAK	313,00
	ECOPELLE ECO-LEATHER	IMPIALLACCIATO WOOD VENEER	
	VEDI RIFERIMENTO PAG. 254 SEE REFERENCE PAGE 254 (48,49...)	35 ROVERE BRUCIATO SENZA NODI KNOTLESS BURNT OAK 38 ROVERE NATURALE SENZA NODI KNOTLESS NATURAL OAK 39 ROVERE COTTO SENZA NODI KNOTLESS BURNISHED OAK	313,00
	PELLE KEEN KEEN LEATHER	IMPIALLACCIATO WOOD VENEER	
	VEDI RIFERIMENTO PAG. 255 SEE REFERENCE PAGE 255 (P501, P502...)	35 ROVERE BRUCIATO SENZA NODI KNOTLESS BURNT OAK 38 ROVERE NATURALE SENZA NODI KNOTLESS NATURAL OAK 39 ROVERE COTTO SENZA NODI KNOTLESS BURNISHED OAK	411,00



Box: 60x47 H.102 cm
m³ 0,287 tot. Kg. per sedia 7,4



Attenzione: finiture in eliminazione
Attention: availability as long as stock lasts

SUPPLEMENTO PER ORDINI PER QUANTITATIVI DIFFERENTI RISPETTO ALL'IMBALLO STANDARD
SURCHARGE FOR DIFFERENT QUANTITIES FROM STANDARD PACKAGING

27,00

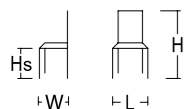
TATA 6 - HS.75

STRUTTURA
STRUCTURE

SEDUTA
SEAT

€

MISURA / SIZE:
L.44XW.52XHS.75XH.107



METALLO VERNICIATO PAINTED STEEL	POLIPROPILENE POLYPROPYLENE	€
02 GRIGIO ALLUMINIO ALUMINIUM GREY 06 BIANCO OPACO / MATT WHITE 07 NERO OPACO / MATT BLACK 18 GRIGIO SILVER / SILVER GREY 22 TORTORA OPACO MATT DOVE GREY 24 BRONZO / BRONZE 25 ROSSO MATTONE / BRICK RED 0G GHISA / CAST IRON 0P GRIGIO PIOMBO OPACO MATT LEAD GREY	E1 BIANCO / WHITE E3 GRIGIO GRAFITE / GRAPHITE GREY E4 GRIGIO CHIARO / LIGHT GREY E7 NERO / BLACK E9 TORTORA / DOVE GREY EC ROSSO / RED ED VERDE / GREEN EE GIALLO / YELLOW EF VERDE OLIVA / OLIVE GREEN EG ROSSO MATTONE / BRICK RED	201,00
	IMPIALLACCIATO WOOD VENEER	
	35 ROVERE BRUCIATO SENZA NODI KNOTLESS BURNT OAK 38 ROVERE NATURALE SENZA NODI KNOTLESS NATURAL OAK 39 ROVERE COTTO SENZA NODI KNOTLESS BURNISHED OAK	284,00
<p>SUPPLEMENTO PER ORDINI PER QUANTITATIVI DIFFERENTI RISPETTO ALL'IMBALLO STANDARD SURCHARGE FOR DIFFERENT QUANTITIES FROM STANDARD PACKAGING</p>		27,00



Box: 60x50 H.113 cm
m² 0,339 tot. Kg. per sedia 8,5



Attenzione: finiture in eliminazione
Attention: availability as long as stock lasts

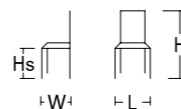
TATA 6 - HS.75

STRUTTURA
STRUCTURE

SEDUTA
SEAT

€

MISURA / SIZE:
L.44XW.52XHS.75XH.107



METALLO VERNICIATO PAINTED STEEL	TESSUTO FLASH NATIVA FLASH NATIVA FABRIC	€
	VEDI RIFERIMENTO PAG. 246 SEE REFERENCE PAGE 246 (F001, F002...)	302,00
	TESSUTO TRICK TRICK FABRIC	
	VEDI RIFERIMENTO PAG. 244 SEE REFERENCE PAGE 244 (T101, T204...)	302,00
	TESSUTO M.A.M. M.A.M. FABRIC	
02 GRIGIO ALLUMINIO ALUMINIUM GREY 06 BIANCO OPACO / MATT WHITE 07 NERO OPACO / MATT BLACK 18 GRIGIO SILVER / SILVER GREY 22 TORTORA OPACO MATT DOVE GREY 24 BRONZO / BRONZE 25 ROSSO MATTONE / BRICK RED 0G GHISA / CAST IRON 0P GRIGIO PIOMBO OPACO MATT LEAD GREY	VEDI RIFERIMENTO PAG. 248-250 SEE REFERENCE PAGE 248-250 (M001, M002... / S018, S024...)	302,00
	ECOPELLE ECO-LEATHER	
	VEDI RIFERIMENTO PAG. 254 SEE REFERENCE PAGE 254 (48, 49...)	302,00
	PELLE KEEN KEEN LEATHER	
	VEDI RIFERIMENTO PAG. 255 SEE REFERENCE PAGE 255 (P501, P502...)	403,00
<p>SUPPLEMENTO PER ORDINI PER QUANTITATIVI DIFFERENTI RISPETTO ALL'IMBALLO STANDARD SURCHARGE FOR DIFFERENT QUANTITIES FROM STANDARD PACKAGING</p>		27,00



Box: 60x50 H.113 cm
m² 0,339 tot. Kg. per sedia 8,5



Attenzione: finiture in eliminazione
Attention: availability as long as stock lasts

TATA 6 - HS.75

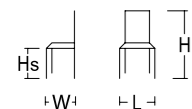
STRUTTURA
STRUCTURE

SEDUTA E SCHIENALE
SEAT AND BACKSEAT

RETRO SCHIENALE
BACKSEAT REAR

€

MISURA / SIZE:
L.44XW.52XH.75XH.107



METALLO VERNICIATO PAINTED STEEL	TESSUTO FLASH FLASH FABRIC	POLIPROPILENE POLYPROPYLENE	€
	VEDI RIFERIMENTO PAG. 246 SEE REFERENCE PAGE 246 (F001, F002...)	E1 BIANCO / WHITE E3 GRIGIO GRAFITE GRAPHITE GREY E4 GRIGIO CHIARO LIGHT GREY E7 NERO / BLACK E9 TORTORA DOVE GREY EC ROSSO / RED <input type="checkbox"/> ED VERDE / GREEN <input type="checkbox"/> EE GIALLO / YELLOW EF VERDE OLIVA OLIVE GREEN EG ROSSO MATTONE BRICK RED	269,00
	VEDI RIFERIMENTO PAG. 244 SEE REFERENCE PAGE 244 (T101, T204...)	E1 BIANCO / WHITE E3 GRIGIO GRAFITE GRAPHITE GREY E4 GRIGIO CHIARO LIGHT GREY E7 NERO / BLACK E9 TORTORA DOVE GREY EC ROSSO / RED <input type="checkbox"/> ED VERDE / GREEN <input type="checkbox"/> EE GIALLO / YELLOW EF VERDE OLIVA OLIVE GREEN EG ROSSO MATTONE BRICK RED	269,00
	VEDI RIFERIMENTO PAG. 248-250 SEE REFERENCE PAGE 248-250 (M001, M002... / S018, S024...)	E1 BIANCO / WHITE E3 GRIGIO GRAFITE GRAPHITE GREY E4 GRIGIO CHIARO LIGHT GREY E7 NERO / BLACK E9 TORTORA DOVE GREY EC ROSSO / RED <input type="checkbox"/> ED VERDE / GREEN <input type="checkbox"/> EE GIALLO / YELLOW EF VERDE OLIVA OLIVE GREEN EG ROSSO MATTONE BRICK RED	269,00
02 GRIGIO ALLUMINIO ALUMINIUM GREY 06 BIANCO OPACO MATT WHITE 07 NERO OPACO MATT BLACK 18 GRIGIO SILVER SILVER GREY 22 TORTORA OPACO MATT DOVE GREY 24 BRONZO / BRONZE 25 ROSSO MATTONE BRICK RED 0G GHISA / CAST IRON 0P GRIGIO PIOMBO OPACO MATT LEAD GREY			



Box: 60x50 H.113 cm
m³ 0,339 tot. Kg. per sedia 8,5



Attenzione: finiture in eliminazione
Attention: availability as long as stock lasts

SUPPLEMENTO PER ORDINI PER QUANTITATIVI DIFFERENTI RISPETTO ALL'IMBALLO STANDARD
SURCHARGE FOR DIFFERENT QUANTITIES FROM STANDARD PACKAGING

27,00

TATA 6 - HS.75

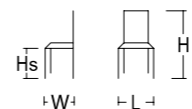
STRUTTURA
STRUCTURE

SEDUTA
SEAT

SCHIENALE
BACKSEAT

€

MISURA / SIZE:
L.44XW.52XH.75XH.107



METALLO VERNICIATO PAINTED STEEL	TESSUTO FLASH FLASH FABRIC	IMPIALLACCIATO WOOD VENEER	€
	VEDI RIFERIMENTO PAG. 246 SEE REFERENCE PAGE 246 (F001, F002...)	35 ROVERE BRUCIATO SENZA NODI KNOTLESS BURNT OAK 38 ROVERE NATURALE SENZA NODI KNOTLESS NATURAL OAK 39 ROVERE COTTO SENZA NODI KNOTLESS BURNISHED OAK	323,00
	VEDI RIFERIMENTO PAG. 244 SEE REFERENCE PAGE 244 (T101, T204...)	35 ROVERE BRUCIATO SENZA NODI KNOTLESS BURNT OAK 38 ROVERE NATURALE SENZA NODI KNOTLESS NATURAL OAK 39 ROVERE COTTO SENZA NODI KNOTLESS BURNISHED OAK	323,00
	VEDI RIFERIMENTO PAG. 248-250 SEE REFERENCE PAGE 248-250 (M001, M002... / S018, S024...)	35 ROVERE BRUCIATO SENZA NODI KNOTLESS BURNT OAK 38 ROVERE NATURALE SENZA NODI KNOTLESS NATURAL OAK 39 ROVERE COTTO SENZA NODI KNOTLESS BURNISHED OAK	323,00
	VEDI RIFERIMENTO PAG. 254 SEE REFERENCE PAGE 254 (48,49...)	35 ROVERE BRUCIATO SENZA NODI KNOTLESS BURNT OAK 38 ROVERE NATURALE SENZA NODI KNOTLESS NATURAL OAK 39 ROVERE COTTO SENZA NODI KNOTLESS BURNISHED OAK	323,00
	VEDI RIFERIMENTO PAG. 255 SEE REFERENCE PAGE 255 (P501, P502...)	35 ROVERE BRUCIATO SENZA NODI KNOTLESS BURNT OAK 38 ROVERE NATURALE SENZA NODI KNOTLESS NATURAL OAK 39 ROVERE COTTO SENZA NODI KNOTLESS BURNISHED OAK	423,00



Box: 60x50 H.113 cm
m³ 0,339 tot. Kg. per sedia 8,5



Attenzione: finiture in eliminazione
Attention: availability as long as stock lasts

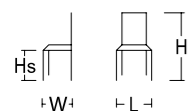
SUPPLEMENTO PER ORDINI PER QUANTITATIVI DIFFERENTI RISPETTO ALL'IMBALLO STANDARD
SURCHARGE FOR DIFFERENT QUANTITIES FROM STANDARD PACKAGING

27,00

TATA – POLTRONCINA / ARMCHAIR

STRUTTURA STRUCTURE	SEDUTA SEAT	SCHIENALE BACKSEAT	€
------------------------	----------------	-----------------------	---

MISURA / SIZE:
L.54XW.58XHS.49XH.86



METALLO VERNICIATO PAINTED STEEL	FLASH NATIVA	FLASH NATIVA	€
02 GRIGIO ALLUMINIO ALUMINIUM GREY 06 BIANCO OPACO MATT WHITE 07 NERO OPACO MATT BLACK 18 GRIGIO SILVER SILVER GREY 22 TORTORA OPACO MATT DOVE GREY 24 BRONZO / BRONZE 25 ROSSO MATTONI BRICK RED 0G GHISA / CAST IRON 0P GRIGIO PIOMBO OPACO MATT LEAD GREY	VEDI RIFERIMENTO PAG. 246 SEE REFERENCE PAGE 246 (F001, F002...)	VEDI RIFERIMENTO PAG. 246 SEE REFERENCE PAGE 246 (F001, F002...)	493,00
	TESSUTO M.A.M. M.A.M. FABRIC	TESSUTO M.A.M. M.A.M. FABRIC	
	VEDI RIFERIMENTO PAG. 248 SEE REFERENCE PAGE 248 (M001, M002...)	VEDI RIFERIMENTO PAG. 248 SEE REFERENCE PAGE 248 (M001, M002...)	507,00
	ECOPELLE ECO - LEATHER	ECOPELLE ECO - LEATHER	
	VEDI RIFERIMENTO PAG. 254 SEE REFERENCE PAGE 254 (48, 49...)	VEDI RIFERIMENTO PAG. 254 SEE REFERENCE PAGE 254 (48, 49...)	485,00
PELLE KEEN KEEN LEATHER	PELLE KEEN KEEN LEATHER		
VEDI RIFERIMENTO PAG. 255 SEE REFERENCE PAGE 255 (P501, P502...)	VEDI RIFERIMENTO PAG. 255 SEE REFERENCE PAGE 255 (P501, P502...)	591,00	



Box: 58x61 H.89 cm
m³ 0,314 Kg. 13

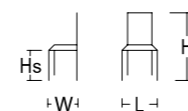
SUPPLEMENTO PER ORDINI PER QUANTITATIVI DIFFERENTI RISPETTO ALL'IMBALLO STANDARD
SURCHARGE FOR DIFFERENT QUANTITIES FROM STANDARD PACKAGING

27,00

TATA – POLTRONCINA / ARMCHAIR

STRUTTURA STRUCTURE	SEDUTA SEAT	SCHIENALE BACKSEAT	€
------------------------	----------------	-----------------------	---

MISURA / SIZE:
L.54XW.58XHS.49XH.86



METALLO VERNICIATO PAINTED STEEL	FLASH NATIVA	ECOPELLE ECO - LEATHER	€
02 GRIGIO ALLUMINIO ALUMINIUM GREY 06 BIANCO OPACO MATT WHITE 07 NERO OPACO MATT BLACK 18 GRIGIO SILVER SILVER GREY 22 TORTORA OPACO MATT DOVE GREY 24 BRONZO / BRONZE 25 ROSSO MATTONI BRICK RED 0G GHISA / CAST IRON 0P GRIGIO PIOMBO OPACO MATT LEAD GREY	VEDI RIFERIMENTO PAG. 246 SEE REFERENCE PAGE 246 (F001, F002...)	VEDI RIFERIMENTO PAG. 254 SEE REFERENCE PAGE 254 (48, 49...)	493,00
	PELLE KEEN KEEN LEATHER		
	VEDI RIFERIMENTO PAG. 255 SEE REFERENCE PAGE 255 (P501, P502...)	VEDI RIFERIMENTO PAG. 255 SEE REFERENCE PAGE 255 (P501, P502...)	501,00
	TESSUTO M.A.M. M.A.M. FABRIC	ECOPELLE ECO - LEATHER	
	VEDI RIFERIMENTO PAG. 254 SEE REFERENCE PAGE 254 (48, 49...)	VEDI RIFERIMENTO PAG. 254 SEE REFERENCE PAGE 254 (48, 49...)	507,00
PELLE KEEN KEEN LEATHER	PELLE KEEN KEEN LEATHER		
VEDI RIFERIMENTO PAG. 248 SEE REFERENCE PAGE 248 (M001, M002...)	VEDI RIFERIMENTO PAG. 255 SEE REFERENCE PAGE 255 (P501, P502...)	515,00	

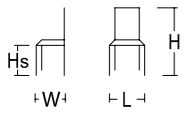




Box: 58x61 H.89 cm
m³ 0,314 Kg. 13

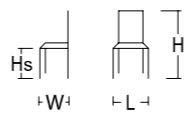


SUPPLEMENTO PER ORDINI PER QUANTITATIVI DIFFERENTI RISPETTO ALL'IMBALLO STANDARD
SURCHARGE FOR DIFFERENT QUANTITIES FROM STANDARD PACKAGING

27,00

TATA – POLTRONCINA / ARMCHAIR

	STRUTTURA STRUCTURE	SEDUTA SEAT	SCHIENALE BACKSEAT	€
<p>MISURA / SIZE: L.54XW.58XHS.49XH.86</p>  	METALLO VERNICIATO PAINTED STEEL	ECOPELLE ECO-LEATHER	TESSUTO M.A.M. M.A.M. FABRIC	
		VEDI RIFERIMENTO PAG. 248 SEE REFERENCE PAGE 248 (M001, M002...)		507,00
		VEDI RIFERIMENTO PAG. 254 SEE REFERENCE PAGE 254 (48, 49...)	FLASH NATIVA	
	02 GRIGIO ALLUMINIO ALUMINIUM GREY 06 BIANCO OPACO MATT WHITE 07 NERO OPACO MATT BLACK 18 GRIGIO SILVER SILVER GREY 22 TORTORA OPACO MATT DOVE GREY 24 BRONZO / BRONZE 25 ROSSO MATTONE BRICK RED 0G GHISA / CAST IRON 0P GRIGIO PIOMBO OPACO MATT LEAD GREY		VEDI RIFERIMENTO PAG. 246 SEE REFERENCE PAGE 246 (F001, F002...)	493,00
	PELLE KEEN KEEN LEATHER	TESSUTO M.A.M. M.A.M. FABRIC		
		VEDI RIFERIMENTO PAG. 248 SEE REFERENCE PAGE 248 (M001, M002...)		590,00
		VEDI RIFERIMENTO PAG. 255 SEE REFERENCE PAGE 255 (P501, P502...)	FLASH NATIVA	
		VEDI RIFERIMENTO PAG. 246 SEE REFERENCE PAGE 246 (F001, F002...)		590,00
 <p>Box: 58x61 H.89 cm m² 0,314 Kg. 13</p>	<p>SUPPLEMENTO PER ORDINI PER QUANTITATIVI DIFFERENTI RISPETTO ALL'IMBALLO STANDARD SURCHARGE FOR DIFFERENT QUANTITIES FROM STANDARD PACKAGING</p>			27,00

TATA YOUNG 4

	STRUTTURA STRUCTURE	SEDUTA SEAT	€
<p>MISURA / SIZE: L.43XW.51XHS.45XH.85</p>  	METALLO VERNICIATO PAINTED STEEL	POLIPROPILENE POLYPROPYLENE	
		E1 BIANCO / WHITE E3 GRIGIO GRAFITE / GRAPHITE GREY E4 GRIGIO CHIARO / LIGHT GREY E7 NERO / BLACK E9 TORTORA / DOVE GREY EC ROSSO / RED <input type="checkbox"/> ED VERDE / GREEN <input type="checkbox"/> EE GIALLO / YELLOW EF VERDE OLIVA / OLIVE GREEN EG ROSSO MATTONE / BRICK RED	116,00
		MELAMMINICO MELAMINE <input type="checkbox"/>	
	02 GRIGIO ALLUMINIO ALUMINIUM GREY 06 BIANCO OPACO / MATT WHITE 07 NERO OPACO / MATT BLACK 18 GRIGIO SILVER / SILVER GREY 22 TORTORA OPACO MATT DOVE GREY 24 BRONZO / BRONZE 25 ROSSO MATTONE / BRICK RED 0G GHISA / CAST IRON 0P GRIGIO PIOMBO OPACO MATT LEAD GREY	8P ROVERE CRUDO / RAW OAK <input type="checkbox"/> 8S QUERCIA BIANCO / WHITE OAK	165,00
		CLEAF <input type="checkbox"/>	
		7N LECCIO / HOLM OAK	177,00
 <p>Box: 55x43 H.89 cm m² 0,21 tot. Kg. per sedia 6,2</p> <p><input type="checkbox"/> Attenzione: finiture in eliminazione Attention: availability as long as stock lasts</p>	<p>SUPPLEMENTO PER ORDINI PER QUANTITATIVI DIFFERENTI RISPETTO ALL'IMBALLO STANDARD SURCHARGE FOR DIFFERENT QUANTITIES FROM STANDARD PACKAGING</p>		27,00

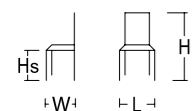
TATA YOUNG 4

STRUTTURA
STRUCTURE

SEDUTA
SEAT

€

MISURA / SIZE:
L.43XW.51XH.85



METALLO VERNICIATO PAINTED STEEL	TESSUTO FLASH NATIVA FLASH NATIVA FABRIC	€
	VEDI RIFERIMENTO PAG. 246 SEE REFERENCE PAGE 246 (F001, F002...)	248,00
	TESSUTO TRICK TRICK FABRIC	
02 GRIGIO ALLUMINIO ALUMINIUM GREY 06 BIANCO OPACO / MATT WHITE 07 NERO OPACO / MATT BLACK 18 GRIGIO SILVER / SILVER GREY 22 TORTORA OPACO MATT DOVE GREY 24 BRONZO / BRONZE 25 ROSSO MATTONE / BRICK RED 0G GHISA / CAST IRON OP GRIGIO PIOMBO OPACO MATT LEAD GREY	VEDI RIFERIMENTO PAG. 244 SEE REFERENCE PAGE 244 (T101, T204...)	248,00
	TESSUTO M.A.M. M.A.M. FABRIC	
	VEDI RIFERIMENTO PAG. 248-250 SEE REFERENCE PAGE 248-250 (M001, M002.../ S018, S024...)	248,00



Box: 55x43 H.89 cm
m³ 0,21 tot. Kg. per sedia 6,2



Attenzione: finiture in eliminazione
Attention: availability as long as stock lasts

SUPPLEMENTO PER ORDINI PER QUANTITATIVI DIFFERENTI RISPETTO ALL'IMBALLO STANDARD
SURCHARGE FOR DIFFERENT QUANTITIES FROM STANDARD PACKAGING

27,00

TATA YOUNG 4

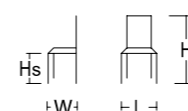
STRUTTURA
STRUCTURE

SEDUTA E SCHIENALE
SEAT AND BACKSEAT

RETRO SCHIENALE
BACKSEAT REAR

€

MISURA / SIZE:
L.43XW.51XH.85



METALLO VERNICIATO PAINTED STEEL	TESSUTO FLASH FLASH FABRIC	POLIPROPILENE POLYPROPYLENE	€
	VEDI RIFERIMENTO PAG. 246 SEE REFERENCE PAGE 246 (F001, F002...)	E1 BIANCO / WHITE E3 GRIGIO GRAFITE GRAPHITE GREY E4 GRIGIO CHIARO LIGHT GREY E7 NERO / BLACK E9 TORTORA DOVE GREY EC ROSSO / RED <input type="checkbox"/> ED VERDE / GREEN <input type="checkbox"/> EE GIALLO / YELLOW EF VERDE OLIVA OLIVE GREEN EG ROSSO MATTONE BRICK RED	215,00
	TESSUTO TRICK TRICK FABRIC	POLIPROPILENE POLYPROPYLENE	
02 GRIGIO ALLUMINIO ALUMINIUM GREY 06 BIANCO OPACO MATT WHITE 07 NERO OPACO MATT BLACK 18 GRIGIO SILVER SILVER GREY 22 TORTORA OPACO MATT DOVE GREY 24 BRONZO / BRONZE 25 ROSSO MATTONE BRICK RED 0G GHISA / CAST IRON OP GRIGIO PIOMBO OPACO MATT LEAD GREY	VEDI RIFERIMENTO PAG. 244 SEE REFERENCE PAGE 244 (T101, T204...)	E1 BIANCO / WHITE E3 GRIGIO GRAFITE GRAPHITE GREY E4 GRIGIO CHIARO LIGHT GREY E7 NERO / BLACK E9 TORTORA DOVE GREY EC ROSSO / RED <input type="checkbox"/> ED VERDE / GREEN <input type="checkbox"/> EE GIALLO / YELLOW EF VERDE OLIVA OLIVE GREEN EG ROSSO MATTONE BRICK RED	215,00
	TESSUTO M.A.M. M.A.M. FABRIC	POLIPROPILENE POLYPROPYLENE	
	VEDI RIFERIMENTO PAG. 248-250 SEE REFERENCE PAGE 248-250 (M001, M002.../ S018, S024...)	E1 BIANCO / WHITE E3 GRIGIO GRAFITE GRAPHITE GREY E4 GRIGIO CHIARO LIGHT GREY E7 NERO / BLACK E9 TORTORA DOVE GREY EC ROSSO / RED <input type="checkbox"/> ED VERDE / GREEN <input type="checkbox"/> EE GIALLO / YELLOW EF VERDE OLIVA OLIVE GREEN EG ROSSO MATTONE BRICK RED	215,00



Box: 55x43 H.89 cm
m³ 0,21 tot. Kg. per sedia 6,2



Attenzione: finiture in eliminazione
Attention: availability as long as stock lasts

SUPPLEMENTO PER ORDINI PER QUANTITATIVI DIFFERENTI RISPETTO ALL'IMBALLO STANDARD
SURCHARGE FOR DIFFERENT QUANTITIES FROM STANDARD PACKAGING

27,00

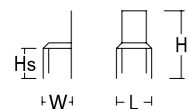
TATA YOUNG 6

STRUTTURA
STRUCTURE

SEDUTA
SEAT

€

MISURA / SIZE:
L.44XW.52XHS.64XH.96



METALLO VERNICIATO PAINTED STEEL	POLIPROPILENE POLYPROPYLENE	€
	E1 BIANCO / WHITE E3 GRIGIO GRAFITE / GRAPHITE GREY E4 GRIGIO CHIARO / LIGHT GREY E7 NERO / BLACK E9 TORTORA / DOVE GREY EC ROSSO / RED ED VERDE / GREEN EE GIALLO / YELLOW EF VERDE OLIVA / OLIVE GREEN EG ROSSO MATTONI / BRICK RED	154,00
	MELAMMINICO MELAMINE	
02 GRIGIO ALLUMINIO ALUMINIUM GREY 06 BIANCO OPACO / MATT WHITE 07 NERO OPACO / MATT BLACK 18 GRIGIO SILVER / SILVER GREY 22 TORTORA OPACO MATT DOVE GREY 24 BRONZO / BRONZE 25 ROSSO MATTONI / BRICK RED 0G GHISA / CAST IRON 0P GRIGIO PIOMBO OPACO MATT LEAD GREY	8P ROVERE CRUDO / RAW OAK 8S QUERCIA BIANCO / WHITE OAK	190,00
	CLEAF	
	7N LECCIO / HOLM OAK	201,00



Box: 50x46 H.89 cm
m² 0,22 tot. Kg. per sedia 7,4



Attenzione: finiture in eliminazione
Attention: availability as long as stock lasts

SUPPLEMENTO PER ORDINI PER QUANTITATIVI DIFFERENTI RISPETTO ALL'IMBALLO STANDARD
SURCHARGE FOR DIFFERENT QUANTITIES FROM STANDARD PACKAGING

27,00

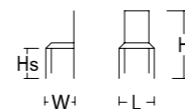
TATA YOUNG 6

STRUTTURA
STRUCTURE

SEDUTA
SEAT

€

MISURA / SIZE:
L.44XW.52XHS.64XH.96



METALLO VERNICIATO PAINTED STEEL	TESSUTO FLASH FLASH FABRIC	€
	VEDI RIFERIMENTO PAG. 246 SEE REFERENCE PAGE 246 (F001, F002...)	259,00
	TESSUTO TRICK TRICK FABRIC	
02 GRIGIO ALLUMINIO ALUMINIUM GREY 06 BIANCO OPACO / MATT WHITE 07 NERO OPACO / MATT BLACK 18 GRIGIO SILVER / SILVER GREY 22 TORTORA OPACO MATT DOVE GREY 24 BRONZO / BRONZE 25 ROSSO MATTONI / BRICK RED 0G GHISA / CAST IRON 0P GRIGIO PIOMBO OPACO MATT LEAD GREY	VEDI RIFERIMENTO PAG. 244 SEE REFERENCE PAGE 244 (T101, T204...)	259,00
	TESSUTO M.A.M. M.A.M. FABRIC	
	VEDI RIFERIMENTO PAG. 248-250 SEE REFERENCE PAGE 248-250 (M001, M002... / S018, S024...)	259,00



Box: 50x46 H.89 cm
m² 0,22 tot. Kg. per sedia 7,4



Attenzione: finiture in eliminazione
Attention: availability as long as stock lasts

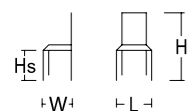
SUPPLEMENTO PER ORDINI PER QUANTITATIVI DIFFERENTI RISPETTO ALL'IMBALLO STANDARD
SURCHARGE FOR DIFFERENT QUANTITIES FROM STANDARD PACKAGING

27,00

TATA YOUNG 6

STRUTTURA STRUCTURE SEDUTA E SCHIENALE SEAT AND BACKSEAT RETRO SCHIENALE BACKSEAT REAR €

MISURA / SIZE:
L.44XW.52XHS.64XH.96



METALLO VERNICIATO PAINTED STEEL	TESSUTO FLASH FLASH FABRIC	POLIPROPILENE POLYPROPYLENE	€
	VEDI RIFERIMENTO PAG. 246 SEE REFERENCE PAGE 246 (F001, F002...)	E1 BIANCO / WHITE E3 GRIGIO GRAFITE GRAPHITE GREY E4 GRIGIO CHIARO LIGHT GREY E7 NERO / BLACK E9 TORTORA DOVE GREY EC ROSSO / RED <input type="checkbox"/> ED VERDE / GREEN <input type="checkbox"/> EE GIALLO / YELLOW EF VERDE OLIVA OLIVE GREEN EG ROSSO MATTONE BRICK RED	226,00
	VEDI RIFERIMENTO PAG. 244 SEE REFERENCE PAGE 244 (T101, T204...)	E1 BIANCO / WHITE E3 GRIGIO GRAFITE GRAPHITE GREY E4 GRIGIO CHIARO LIGHT GREY E7 NERO / BLACK E9 TORTORA DOVE GREY EC ROSSO / RED <input type="checkbox"/> ED VERDE / GREEN <input type="checkbox"/> EE GIALLO / YELLOW EF VERDE OLIVA OLIVE GREEN EG ROSSO MATTONE BRICK RED	226,00
02 GRIGIO ALLUMINIO ALUMINIUM GREY 06 BIANCO OPACO MATT WHITE 07 NERO OPACO MATT BLACK 18 GRIGIO SILVER SILVER GREY 22 TORTORA OPACO MATT DOVE GREY 24 BRONZO / BRONZE 25 ROSSO MATTONE BRICK RED 0G GHISA / CAST IRON 0P GRIGIO PIOMBO OPACO MATT LEAD GREY	VEDI RIFERIMENTO PAG. 248-250 SEE REFERENCE PAGE 248-250 (M001, M002... / S018, S024...)	E1 BIANCO / WHITE E3 GRIGIO GRAFITE GRAPHITE GREY E4 GRIGIO CHIARO LIGHT GREY E7 NERO / BLACK E9 TORTORA DOVE GREY EC ROSSO / RED <input type="checkbox"/> ED VERDE / GREEN <input type="checkbox"/> EE GIALLO / YELLOW EF VERDE OLIVA OLIVE GREEN EG ROSSO MATTONE BRICK RED	226,00



Box: 50x46 H.89 cm
m² 0,22 tot. Kg. per sedia 7,4



Attenzione: finiture in eliminazione
Attention: availability as long as stock lasts

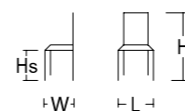
SUPPLEMENTO PER ORDINI PER QUANTITATIVI DIFFERENTI RISPETTO ALL'IMBALLO STANDARD
SURCHARGE FOR DIFFERENT QUANTITIES FROM STANDARD PACKAGING

27,00

TATA YOUNG 6 - HS.75

STRUTTURA STRUCTURE SEDUTA SEAT €

MISURA / SIZE:
L.44XW.52XHS.75XH.107



METALLO VERNICIATO PAINTED STEEL	POLIPROPILENE POLYPROPYLENE	€
	E1 BIANCO / WHITE E3 GRIGIO GRAFITE / GRAPHITE GREY E4 GRIGIO CHIARO / LIGHT GREY E7 NERO / BLACK E9 TORTORA / DOVE GREY EC ROSSO / RED <input type="checkbox"/> ED VERDE / GREEN <input type="checkbox"/> EE GIALLO / YELLOW EF VERDE OLIVA / OLIVE GREEN EG ROSSO MATTONE / BRICK RED	165,00
	MELAMMINICO MELAMINE <input type="checkbox"/>	
02 GRIGIO ALLUMINIO ALUMINIUM GREY 06 BIANCO OPACO / MATT WHITE 07 NERO OPACO / MATT BLACK 18 GRIGIO SILVER / SILVER GREY 22 TORTORA OPACO MATT DOVE GREY 24 BRONZO / BRONZE 25 ROSSO MATTONE / BRICK RED 0G GHISA / CAST IRON 0P GRIGIO PIOMBO OPACO MATT LEAD GREY	8P ROVERE CRUDO / RAW OAK <input type="checkbox"/> 8S QUERCIA BIANCO / WHITE OAK	201,00
	CLEAF <input type="checkbox"/>	
	7N LECCIO / HOLM OAK	213,00



Box: 50x46 H.89 cm
m² 0,22 tot. Kg. per sedia 7,4



Attenzione: finiture in eliminazione
Attention: availability as long as stock lasts

SUPPLEMENTO PER ORDINI PER QUANTITATIVI DIFFERENTI RISPETTO ALL'IMBALLO STANDARD
SURCHARGE FOR DIFFERENT QUANTITIES FROM STANDARD PACKAGING

27,00

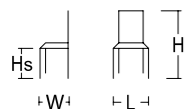
TATA YOUNG 6 - HS.75

STRUTTURA
STRUCTURE

SEDUTA
SEAT



MISURA / SIZE:
L.44XW.52XH.75XH.107



METALLO VERNICIATO PAINTED STEEL	TESSUTO FLASH NATIVA FLASH NATIVA FABRIC	€
	VEDI RIFERIMENTO PAG. 246 SEE REFERENCE PAGE 246 (F001, F002...)	269,00
	TESSUTO TRICK TRICK FABRIC	
02 GRIGIO ALLUMINIO ALUMINIUM GREY 06 BIANCO OPACO / MATT WHITE 07 NERO OPACO / MATT BLACK 18 GRIGIO SILVER / SILVER GREY 22 TORTORA OPACO MATT DOVE GREY 24 BRONZO / BRONZE 25 ROSSO MATTONE / BRICK RED 0G GHISA / CAST IRON 0P GRIGIO PIOMBO OPACO MATT LEAD GREY	VEDI RIFERIMENTO PAG. 244 SEE REFERENCE PAGE 244 (T101, T204...)	269,00
	TESSUTO M.A.M. M.A.M. FABRIC	
	VEDI RIFERIMENTO PAG. 248-250 SEE REFERENCE PAGE 248-250 (M001, M002.../ S018, S024...)	269,00



Box: 50x46 H.89 cm
m² 0,22 tot. Kg. per sedia 7,4



Attenzione: finiture in eliminazione
Attention: availability as long as stock lasts

SUPPLEMENTO PER ORDINI PER QUANTITATIVI DIFFERENTI RISPETTO ALL'IMBALLO STANDARD
SURCHARGE FOR DIFFERENT QUANTITIES FROM STANDARD PACKAGING

27,00

TATA YOUNG 6 - HS.75

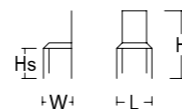
STRUTTURA
STRUCTURE

SEDUTA E SCHIENALE
SEAT AND BACKSEAT

RETRO SCHIENALE
BACKSEAT REAR



MISURA / SIZE:
L.44XW.52XH.75XH.107



METALLO VERNICIATO PAINTED STEEL	TESSUTO FLASH FLASH FABRIC	POLIPROPILENE POLYPROPYLENE	€
	VEDI RIFERIMENTO PAG. 246 SEE REFERENCE PAGE 246 (F001, F002...)	E1 BIANCO / WHITE E3 GRIGIO GRAFITE GRAPHITE GREY E4 GRIGIO CHIARO LIGHT GREY E7 NERO / BLACK E9 TORTORA DOVE GREY EC ROSSO / RED ED VERDE / GREEN EE GIALLO / YELLOW EF VERDE OLIVA OLIVE GREEN EG ROSSO MATTONE BRICK RED	236,00
	TESSUTO TRICK TRICK FABRIC	POLIPROPILENE POLYPROPYLENE	
02 GRIGIO ALLUMINIO ALUMINIUM GREY 06 BIANCO OPACO MATT WHITE 07 NERO OPACO MATT BLACK 18 GRIGIO SILVER SILVER GREY 22 TORTORA OPACO MATT DOVE GREY 24 BRONZO / BRONZE 25 ROSSO MATTONE BRICK RED 0G GHISA / CAST IRON 0P GRIGIO PIOMBO OPACO MATT LEAD GREY	VEDI RIFERIMENTO PAG. 244 SEE REFERENCE PAGE 244 (T101, T204...)	E1 BIANCO / WHITE E3 GRIGIO GRAFITE GRAPHITE GREY E4 GRIGIO CHIARO LIGHT GREY E7 NERO / BLACK E9 TORTORA DOVE GREY EC ROSSO / RED ED VERDE / GREEN EE GIALLO / YELLOW EF VERDE OLIVA OLIVE GREEN EG ROSSO MATTONE BRICK RED	236,00
	TESSUTO M.A.M. M.A.M. FABRIC	POLIPROPILENE POLYPROPYLENE	
	VEDI RIFERIMENTO PAG. 248-250 SEE REFERENCE P AGE 248-250 (M001, M002.../ S018, S024...)	E1 BIANCO / WHITE E3 GRIGIO GRAFITE GRAPHITE GREY E4 GRIGIO CHIARO LIGHT GREY E7 NERO / BLACK E9 TORTORA DOVE GREY EC ROSSO / RED ED VERDE / GREEN EE GIALLO / YELLOW EF VERDE OLIVA OLIVE GREEN EG ROSSO MATTONE BRICK RED	236,00



Box: 50x46 H.89 cm
m² 0,22 tot. Kg. per sedia 7,4



Attenzione: finiture in eliminazione
Attention: availability as long as stock lasts

SUPPLEMENTO PER ORDINI PER QUANTITATIVI DIFFERENTI RISPETTO ALL'IMBALLO STANDARD
SURCHARGE FOR DIFFERENT QUANTITIES FROM STANDARD PACKAGING

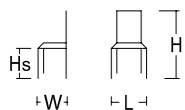
27,00

T!PA

**STRUTTURA E SEDUTA
STRUCTURE AND SEAT**



MISURA / SIZE:
L.49XW.49XHS.47XH.84



**POLIPROPILENE
POLYPROPYLENE**

- E1 BIANCO / WHITE
- E3 GRIGIO GRAFITE / GRAPHITE GREY
- E4 GRIGIO CHIARO / LIGHT GREY
- E7 NERO / BLACK
- E9 TORTORA / DOVE GREY
- EE GIALLO / YELLOW
- EF VERDE OLIVA / GREEN OLIVE
- EG ROSSO MATTONI / BRICK RED

103,00



Box: 67x52 H.100 cm
m³ 0,35 tot. Kg. per sedia 3,75

SUPPLEMENTO PER ORDINI PER QUANTITATIVI DIFFERENTI RISPETTO ALL'IMBALLO STANDARD
SURCHARGE FOR DIFFERENT QUANTITIES FROM STANDARD PACKAGING

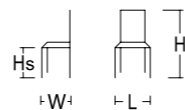
27,00

**T!PA CON BRACCIOLI
WITH ARMRESTS**

**STRUTTURA E SEDUTA
STRUCTURE AND SEAT**



MISURA / SIZE:
L.58XW.49XHS.47XH.84



ALTEZZA BRACCIOLO
ARMREST HEIGHT: **66,6CM**

**POLIPROPILENE
POLYPROPYLENE**

- E1 BIANCO / WHITE
- E3 GRIGIO GRAFITE / GRAPHITE GREY
- E4 GRIGIO CHIARO / LIGHT GREY
- E7 NERO / BLACK
- E9 TORTORA / DOVE GREY
- EE GIALLO / YELLOW
- EF VERDE OLIVA / GREEN OLIVE
- EG ROSSO MATTONI / BRICK RED

124,00



Box: 67x62 H.100cm
m³ 0,42 tot. Kg. per sedia 4,12

SUPPLEMENTO PER ORDINI PER QUANTITATIVI DIFFERENTI RISPETTO ALL'IMBALLO STANDARD
SURCHARGE FOR DIFFERENT QUANTITIES FROM STANDARD PACKAGING

27,00

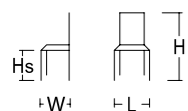
T!PA IMBOTTITA
UPHOLSTERED

SEDUTA
SEAT

CUSCINO
CUSHION



MISURA / SIZE:
L.49XW.49XHS.47XH.84



POLIPROPILENE
POLYPROPYLENE

TRICK NON SFODERABILE
NOT REMOVABLE TRICK

VEDI RIFERIMENTO PAG. 244
SEE REFERENCE PAGE 244
(T101, T204...)

143,00

FLASH NATIVA SFODERABILE
REMOVABLE FLASH NATIVA

E1 BIANCO / WHITE
E3 GRIGIO GRAFITE / GRAPHITE GREY
E4 GRIGIO CHIARO / LIGHT GREY
E7 NERO / BLACK
E9 TORTORA / DOVE GREY
EE GIALLO / YELLOW
EF VERDE OLIVA / GREEN OLIVE
EG ROSSO MATTONE / BRICK RED

VEDI RIFERIMENTO PAG. 246
SEE REFERENCE PAGE 246
(F001, F002...)

154,00

M.A.M. SFODERABILE
REMOVABLE M.A.M.

VEDI RIFERIMENTO PAG. 248-250
SEE REFERENCE PAGE 248-250
(M001, M002... / S018, S024...)

154,00



Box: 67x52 H.100 cm
m³ 0,35 tot. Kg. per sedia 4,75

SUPPLEMENTO PER ORDINI PER QUANTITATIVI DIFFERENTI RISPETTO ALL'IMBALLO STANDARD
SURCHARGE FOR DIFFERENT QUANTITIES FROM STANDARD PACKAGING

27,00

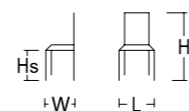
T!PA IMBOTTITA CON BRACCIOLI
UPHOLSTERED WITH ARMRESTS

SEDUTA
SEAT

CUSCINO
CUSHION



MISURA / SIZE:
L.58XW.49XHS.47XH.84



ALTEZZA BRACCIOLO
ARMREST HEIGHT: 66,6CM

POLIPROPILENE
POLYPROPYLENE

TRICK NON SFODERABILE
NOT REMOVABLE TRICK

VEDI RIFERIMENTO PAG. 244
SEE REFERENCE PAGE 244
(T101, T204...)

164,00

FLASH NATIVA SFODERABILE
REMOVABLE FLASH NATIVA

E1 BIANCO / WHITE
E3 GRIGIO GRAFITE / GRAPHITE GREY
E4 GRIGIO CHIARO / LIGHT GREY
E7 NERO / BLACK
E9 TORTORA / DOVE GREY
EE GIALLO / YELLOW
EF VERDE OLIVA / GREEN OLIVE
EG ROSSO MATTONE / BRICK RED

VEDI RIFERIMENTO PAG. 246
SEE REFERENCE PAGE 246
(F001, F002...)

175,00

M.A.M. SFODERABILE
REMOVABLE M.A.M.

VEDI RIFERIMENTO PAG. 248-250
SEE REFERENCE PAGE 248-250
(M001, M002... / S018, S024...)

175,00



Box: 67x62 H.100 cm
m³ 0,42 tot. Kg. per sedia 5,13

SUPPLEMENTO PER ORDINI PER QUANTITATIVI DIFFERENTI RISPETTO ALL'IMBALLO STANDARD
SURCHARGE FOR DIFFERENT QUANTITIES FROM STANDARD PACKAGING

27,00

DOMINO

Design Pointhouse

Domino è una panca dalle mille opzioni. La puoi comporre a tuo piacimento, secondo le tue necessità.

Come funziona:

1. scegli quanti posti vuoi tra le opzioni qui sotto riportate;
2. scegli il colore della struttura (pag. 2);
3. completala a tuo piacimento.

Nelle pagine seguenti troverai:

- ESTREMITÀ (pag. 3) ovvero i moduli che appoggiano sopra le gambe della struttura
- CENTRALE (pag. 4) da scegliere esclusivamente se la panca scelta è da 3 o più posti
- ANGOLARI (pag. 5) ovvero il collegamento tra 2 panche.

Le opzioni sono: seduta in Cleaf, seduta imbottita e seduta imbottita con lo schienale.

Domino is a bench with a thousand options. You can compose it to your liking, according to your needs.

How it works:

1. choose as many seats as you want from the options below;
2. choose the colour of the structure (page 2);
3. complete it to your liking.

On the following pages you will find:

- EXTREMITY (page 3), i.e. the modules that rest on top of the structure's legs
- CENTRAL (page 4) to be chosen only if the bench chosen has 3 or more seats
- CORNER (page 5) or the connection between 2 benches.

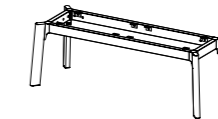
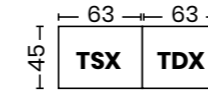
The options are: Cleaf seat, upholstered seat and upholstered seat with backrest.

LEGENDA / KEY:

A = angolo / corner **C** = centrale / central **TDX** = terminale destro / right extremity **TSX** = terminale sinistro / left extremity

MISURE / SIZE:

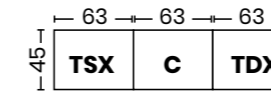
2 MODULI / MODULES
2 POSTI / SEATS
120x45



1 collo per telaio:
1 box per frame:
cm 104x8x8 - Kg. 5

1 collo per gambe:
1 box for legs:
cm 34x53x12 - Kg. 11
m² 0,028 tot. Kg. 16

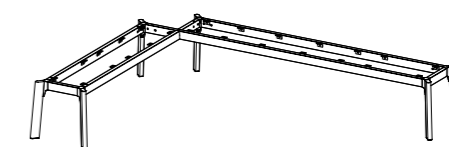
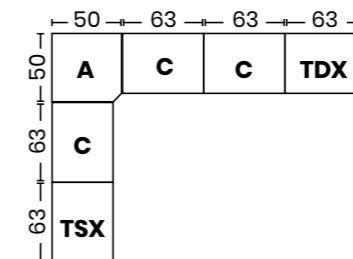
3 MODULI / MODULES
3 POSTI / SEATS
180x45



1 collo per telaio:
1 box per frame:
cm 167x8x8 - Kg. 8

1 collo per gambe:
1 box for legs:
cm 34x53x12 - Kg. 11
m² 0,031 tot. Kg. 19

5 MODULI / MODULES
5 POSTI / SEATS
(120x45) + (180x45)
50x50 (angolare / corner)



1 collo per telaio:
1 box per frame:
cm 159x8x8 - Kg. 7
cm 223x8x8 - Kg. 10

1 collo per gambe:
1 box for legs:
cm 34x53x12 - Kg. 13


m² 0,045 tot. Kg. 30

FINITURE / FINISHES:

Struttura / Structure:
metallo verniciato:
painted steel:



Angoli / Corners:
Cleaf:
Cleaf:

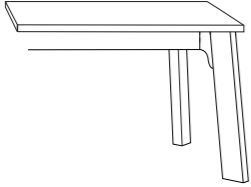
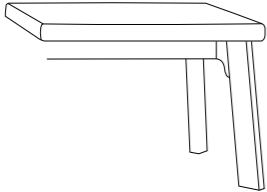
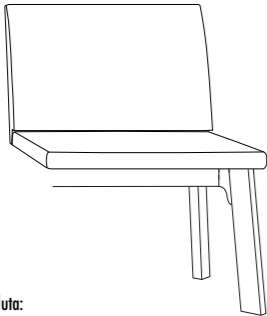


Seduta / Seats:

Cleaf / tessuto Trick, Flash Nativa, M.A.M.: guardare la sezione finiture
Cleaf / tessuto Trick, Flash Nativa, M.A.M.: see finishes section




N.B.: le misure riportate si intendono in cm / measurements shown are in cm.

DOMINO (TSX/TDX)
SEDUTA TERMINALE / END SEATS

		SEDUTA SEAT	€
<p>PANNELLO IN LAMINATO CLEAF CLEAF LAMINATE PANEL</p> <p>MISURA / SIZE: 63X45X1,8H</p>  <p>1 collo per seduta: 1 box for seat. cm 68x59x5 - Kg. 5 m² 0,020 tot. Kg. 5</p>	CLEAF		
	<p>7A BIANCO / WHITE 7B TORTORA / DOVE GREY 7D GRIGIO / GREY 7E GRAFITE / GRAPHITE 7I MARMO BIANCO / WHITE MARBLE 7M MARMO GRIGIO / GREY MARBLE 7L MARMO NERO / BLACK MARBLE 7N LECCIO / HOLM OAK 7O OLMO NATURALE / NATURAL ELM 7P LEGNO SBIANCATO / BLEACHED WOOD 7Q LEGNO BRUCIATO / BURNT WOOD 7V GHIACCIO / ICE 7Y PIETRA SCURA / DARK STONE 7W PIETRA CHIARA / LIGHT STONE</p>		292,00
	TESSUTO M.A.M. M.A.M. FABRIC		
	<p>VEDI RIFERIMENTO PAG. 248-250 SEE REFERENCE PAGE 248-250 (M001, M002... / S018, S024...)</p>		357,00
<p>SEDUTA IMBOTTITA UPHOLSTERED SEAT</p> <p>MISURA / SIZE: 63X45X5,5H</p>  <p>1 collo per seduta: 1 box for seat. cm 69x49x11 - Kg. 6 m² 0,037 tot. Kg. 6</p>	TESSUTO FLASH NATIVA FLASH NATIVA FABRIC		
	<p>VEDI RIFERIMENTO PAG. 246 SEE REFERENCE PAGE 246 (F001, F002...)</p>		357,00
	TESSUTO TRICK TRICK FABRIC		
	<p>VEDI RIFERIMENTO PAG. 244 SEE REFERENCE PAGE 244 (T101, T204...)</p>		357,00
<p>SEDUTA E SCHIENALE IMBOTTITI UPHOLSTERED SEAT WITH BACKREST</p> <p>MISURA / SIZE: 63X53X42H</p>  <p>1 collo per seduta: 1 box for seat. cm 66x24x48 - Kg. 10 m² 0,076 tot. Kg. 10</p>	TESSUTO M.A.M. M.A.M. FABRIC		
	<p>VEDI RIFERIMENTO PAG. 248-250 SEE REFERENCE PAGE 248-250 (M001, M002... / S018, S024...)</p>		477,00
	TESSUTO FLASH NATIVA FLASH NATIVA FABRIC		
	<p>VEDI RIFERIMENTO PAG. 246 SEE REFERENCE PAGE 246 (F001, F002...)</p>		477,00
TESSUTO TRICK TRICK FABRIC			
<p>VEDI RIFERIMENTO PAG. 244 SEE REFERENCE PAGE 244 (T101, T204...)</p>		477,00	

IL PREZZO DEI COMPLEMENTI È COMPLESSIVO DELLA STRUTTURA CON GAMBE.
THE PRICE OF THE COMPLEMENTS IS TOTAL FOR THE STRUCTURE AND LEGS.

DOMINO (C)
SEDUTA CENTRALE / CENTRAL SEATS

		SEDUTA SEAT	€
<p>PANNELLO IN LAMINATO CLEAF CLEAF LAMINATE PANEL</p> <p>MISURA / SIZE: 63X45X1,8H</p>  <p>1 collo per seduta: 1 box for seat. cm 68x59x5 - Kg. 5 m² 0,020 tot. Kg. 5</p>	CLEAF		
	<p>7A BIANCO / WHITE 7B TORTORA / DOVE GREY 7D GRIGIO / GREY 7E GRAFITE / GRAPHITE 7I MARMO BIANCO / WHITE MARBLE 7M MARMO GRIGIO / GREY MARBLE 7L MARMO NERO / BLACK MARBLE 7N LECCIO / HOLM OAK 7O OLMO NATURALE / NATURAL ELM 7P LEGNO SBIANCATO / BLEACHED WOOD 7Q LEGNO BRUCIATO / BURNT WOOD 7V GHIACCIO / ICE 7Y PIETRA SCURA / DARK STONE 7W PIETRA CHIARA / LIGHT STONE</p>		225,00
	TESSUTO M.A.M. M.A.M. FABRIC		
	<p>VEDI RIFERIMENTO PAG. 248-250 SEE REFERENCE PAGE 248-250 (M001, M002... / S018, S024...)</p>		292,00
<p>SEDUTA IMBOTTITA UPHOLSTERED SEAT</p> <p>MISURA / SIZE: 63X45X5,5H</p>  <p>1 collo per seduta: 1 box for seat. cm 69x49x11 - Kg. 6 m² 0,037 tot. Kg. 6</p>	TESSUTO FLASH NATIVA FLASH NATIVA FABRIC		
	<p>VEDI RIFERIMENTO PAG. 246 SEE REFERENCE PAGE 246 (F001, F002...)</p>		292,00
	TESSUTO TRICK TRICK FABRIC		
	<p>VEDI RIFERIMENTO PAG. 244 SEE REFERENCE PAGE 244 (T101, T204...)</p>		292,00
<p>SEDUTA E SCHIENALE IMBOTTITI UPHOLSTERED SEAT WITH BACKREST</p> <p>MISURA / SIZE: 63X53X42H</p>  <p>1 collo per seduta: 1 box for seat. cm 66x24x48 - Kg. 10 m² 0,076 tot. Kg. 10</p>	TESSUTO M.A.M. M.A.M. FABRIC		
	<p>VEDI RIFERIMENTO PAG. 248-250 SEE REFERENCE PAGE 248-250 (M001, M002... / S018, S024...)</p>		410,00
	TESSUTO FLASH NATIVA FLASH NATIVA FABRIC		
	<p>VEDI RIFERIMENTO PAG. 246 SEE REFERENCE PAGE 246 (F001, F002...)</p>		410,00
TESSUTO TRICK TRICK FABRIC			
<p>VEDI RIFERIMENTO PAG. 244 SEE REFERENCE PAGE 244 (T101, T204...)</p>		410,00	

IL PREZZO DEI COMPLEMENTI È COMPLESSIVO DELLA STRUTTURA.
THE PRICE OF THE COMPLEMENTS IS TOTAL FOR THE STRUCTURE.

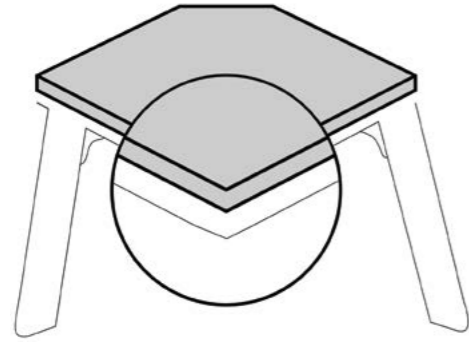
DOMINO (A)
ANGOLO / CORNER

**TAVOLINO ANGOLORE
CORNER TABLE**



PIANO ANGOLO 90° (A1)
STRAIGHT EDGE TOP

MISURA / SIZE: 55X55X1,8H



7A BIANCO / WHITE
7B TORTORA / DOVE GREY
7D GRIGIO / GREY
7E GRAFITE / GRAPHITE
7I MARMO BIANCO / WHITE MARBLE
7M MARMO GRIGIO / GREY MARBLE
7L MARMO NERO / BLACK MARBLE
7N LECCIO / HOLM OAK
7O OLMO NATURALE / NATURAL ELM
7P LEGNO SBIANCATO / BLEACHED WOOD
7Q LEGNO BRUCIATO / BURNED WOOD
7V GHIACCIO / ICE
7Y PIETRA SCURA / DARK STONE
7W PIETRA CHIARA / LIGHT STONE

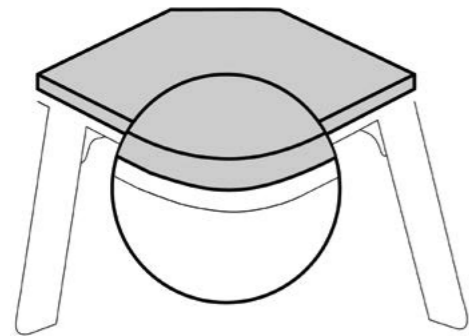
275,00

CLEAF

1 collo per seduta:
1 box for seat:
cm 68x59x5 - Kg. 5
m³ 0,020 tot. Kg. 5

PIANO ANGOLO RAGGIATO (A2)
ROUNDED EDGE TOP

MISURA / SIZE: 55X55X1,8H



7A BIANCO / WHITE
7B TORTORA / DOVE GREY
7D GRIGIO / GREY
7E GRAFITE / GRAPHITE
7I MARMO BIANCO / WHITE MARBLE
7M MARMO GRIGIO / GREY MARBLE
7L MARMO NERO / BLACK MARBLE
7N LECCIO / HOLM OAK
7O OLMO NATURALE / NATURAL ELM
7P LEGNO SBIANCATO / BLEACHED WOOD
7Q LEGNO BRUCIATO / BURNED WOOD
7V GHIACCIO / ICE
7Y PIETRA SCURA / DARK STONE
7W PIETRA CHIARA / LIGHT STONE

275,00

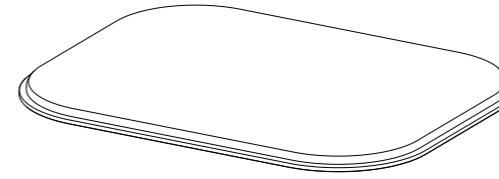
CLEAF

1 collo per seduta:
1 box for seat:
cm 68x59x5 - Kg. 5
m³ 0,020 tot. Kg. 5

IL PREZZO DEI COMPLEMENTI È COMPLESSIVO DELLA STRUTTURA CON GAMBE.
THE PRICE OF THE COMPLEMENTS IS TOTAL FOR THE STRUCTURE AND LEGS.

DOMINO
CUSCINO / PILLOW

**CUSCINO
CUSHION**



TESSUTO M.A.M. SFODERABILE
REMOVABLE M.A.M. FABRIC

VEDI RIFERIMENTO PAG. 248-250
SEE REFERENCE PAGE 248-250
(M001, M002... / S018, S024...)

33,00

TESSUTO FLASH NATIVA SFODERABILE
REMOVABLE FLASH NATIVA FABRIC

VEDI RIFERIMENTO PAG. 246
SEE REFERENCE PAGE 246
(F001, F002...)

33,00

TRICK NON SFODERABILE
NOT REMOVABLE TRICK

VEDI RIFERIMENTO PAG. 244
SEE REFERENCE PAGE 244
(T101, T204...)

33,00

Sacchetto in Nylon / Nylon bag
cm 50x50x3 - Kg. 1
m³ 0,007 tot. Kg. 1

PANCHE / BENCH

PANCA
ALLUNGABILE / EXTENDABLE

STRUTTURA
STRUCTURE

SEDUTA
SEAT



PANCA KRONO 120

MISURA / SIZE:
120(170)x55x85H



1 collo per struttura+gambe:
1 box per frame and legs:
cm 119x39x16 - Kg. 19

1 collo per piano+allunghe:
1 box per seat + extensions:
cm 65x47x10 - Kg. 20



m³ 0,105 tot. Kg. 39

METALLO VERNICIATO
PAINTED STEEL

CLEAF

06 BIANCO OPACO / MATT WHITE
07 NERO OPACO / MATT BLACK

7A BIANCO / WHITE
7B TORTORA / DOVE GREY
7D GRIGIO / GREY
7E GRAFITE / GRAPHITE
7F ROVERE NATURALE  NATURAL OAK
7G ROVERE COTTO  BURNISHED OAK
7I MARMO BIANCO / WHITE MARBLE
7M MARMO GRIGIO / GREY MARBLE
7L MARMO NERO / BLACK MARBLE
7N LECCIO / HOLM OAK
7O OLMO NATURALE / NATURAL ELM
7P LEGNO SBIANCATO
BLEACHED WOOD
7Q LEGNO BRUCIATO / BURNT WOOD
7V GHIACCIO / ICE
7Y PIETRA SCURA / DARK STONE
7W PIETRA CHIARA / LIGHT STONE

947,00

MISURA / SIZE:
120(170)x55x85H



**L'ALLUNGA DELLA PANCA CON GLI SCHIENALI
È PRIVA DI SCHIENALE**
**THE BENCH EXTENSION WITH BACKRESTS IS
WITHOUT BACKRESTS**

1 collo per struttura+gambe:
1 box per frame and legs:
cm 119x39x16 - Kg. 19

1 collo per piano+allunghe:
1 box per seat + extensions:
cm 65x47x10 - Kg. 20



m³ 0,105 tot. Kg. 39

METALLO VERNICIATO
PAINTED STEEL

TRICK / FLASH & M.A.M.
TRICK / FLASH & M.A.M.

06 BIANCO OPACO / MATT WHITE
07 NERO OPACO / MATT BLACK

VEDI RIFERIMENTO
PAG 244-246-248-250
SEE REFERENCE
PAGE 244-246-248-250

1.048,00



Attenzione: finiture in eliminazione
Attention: availability as long as stock lasts



LE NOSTRE FINITURE


/ OUR FINISHES

METALLO / STEEL	234
ALLUMINIO / ALUMINIUM	235
VETRO TEMPERATO / TEMPERED GLASS	235
CERAMICA LAMINAM / LAMINAM CERAMIC	236
CLEAF / CLEAF	237
FENIX / FENIX	238
LEGNO IMPIALLACCIATO / VENEERED WOOD	238
MELAMMINICO / MELAMINE	239
QUARZO / QUARTZ	240
TESSUTO TRICK / TRICK FABRIC	244
TESSUTO FLASH / FLASH FABRIC	246
TESSUTO M.A.M. / MAM FABRIC	248
TESSUTO M.A.M. IDROREPELENTE/ WATER REPELENT MAM FABRIC	250
POLIPROPILENE / POLYPROPYLENE	252
CUOIO RIGENERATO / REGENERATED LEATHER	253
ECOPELLE / SIMIL LEATHER	254
PELLE KEEN / KEEN LEATHER	255


METALLO verniciato / cromato **STEEL** painted / chromed

Prodotti finali qualitativamente eccellenti e dal forte impatto estetico. Conformi alle più rigide regolamentazioni del settore delle verniciature industriali c/terzi.

Excellent quality and products with a strong aesthetic impact. Compliant with the strictest regulations in the industrial painting sector with third parties.



02 GRIGIO ALLUMINIO
ALUMINIUM GREY



06 BIANCO OPACO
MATT WHITE



07 NERO OPACO
MATT BLACK



18 GRIGIO SILVER
SILVER GREY



19 FERRO GREZZO
RAW IRON



20 INOX SATINATO
BRUSHED INOX



22 TORTORA
DOVE GREY



24 BRONZO
BRONZE




25 ROSSO MATTONE
BRICK RED



0G GHISA
CAST IRON



0P GRIGIO PIOMBO OPACO
MATT LEAD GREY




11 CROMO LUCIDO
GLOSSY CHROME

ALLUMINIO anodizzato

Si ottiene ponendo all'anodo l'oggetto da trattare e scaricandovi poi prodotti ossigenati. L'ossigeno che viene liberato causa la formazione sulla superficie di uno strato di ossido sottile e compatto che ha proprietà isolanti.

ALUMINIUM anodized

Anodised aluminum is obtained by placing the object to be treated on the anode and then discharging oxygenated products. The oxygen that is released causes the formation on the surface of a thin and compact oxide layer that has insulating properties.



05 ANODIZZATO ARGENTO
SILVER ANODIZED



13 ANODIZZATO BRILL
BRILL ANODIZED

VETRO temperato


Il vetro temperato è considerato "vetro di sicurezza" perchè, se dovesse rompersi, si frammenta in tanti piccoli pezzi non pericolosi per l'incolumità delle persone.

Si ottiene sottoponendo le lastre di vetro ad un trattamento termico a circa 700 gradi seguito da un raffreddamento istantaneo. Tale procedimento crea una compressione superficiale in grado di aumentare la resistenza della lastra alle sollecitazioni meccaniche e allo shock termico. Il vetro temperato resiste a temperature superiori a 250°.


GLASS tempered

Tempered glass is called also "safety glass" because in case of break it splits in several small pieces, not dangerous.


Tempered glass it's the result of a termic treatment up to 700 C° followed by a fast cooling. This process create a superficial compression which increase the resistance of the surface to the mechanical forces and to the termic shock. Tempered glass withstands temperature above 250 C°



62 NERO LUCIDO
GLOSSY BLACK




66 EXTRABIANCO LUCIDO
GLOSSY EXTRAWHITE



67 EXTRABIANCO OPACO
MATT EXTRAWHITE

Le lastre ceramiche Laminam si rivolgono al mondo dell'arredo. Per le eccellenti performance tecniche, le superfici Laminam sono ideali per gli impieghi più delicati nei quali è necessario garantire la massima igiene e resistenza. Le virtù estetiche ed il grande formato, veri e propri plus artistici, garantiscono la continuità della materia in tutto l'ambiente tingendolo con toni naturali e sofisticati.

The laminam ceramic slabs are design for the world of furnishing. Thanks to their excellent technical performance, Laminam slabs are ideal for the most delicate of uses, requiring maximum hygiene and resistance. The aesthetic virtues and the large size offer a major artistic advantage ensuring material continuity throughout the ambience with its sophisticated, natural shades.



K1 OXIDE NERO
BLACK OXIDE



K3 PIETRA DI SAVOIA ANTRACITE
ANTHRACITE PIETRA DI SAVOIA



K4 MARMO STATUARIO
WHITE MARBLE



K5 PIETRA DI SAVOIA GRIGIA
GREY PIETRA DI SAVOIA



K6 OXIDE BIANCO
WHITE OXIDE



K9 NOIR DESIRE
NOIR DESIRE



KA NERO LAVAGNA
CHALKBOARD



KB FOKOS SALE
FOKOS SALT



KC MARMO STATUARIO LUCIDO
GLOSSY WHITE MARBLE



KD OXIDE VERDERAME
VERDIGRIS OXIDE

Marmo: una finitura morbida e setosa che si abbina a decorativi tinta unita o effetto pietra.


Legno: L'effetto spazzolatura tipico delle essenze lignee lavorate da abili mani artigiane.

Beton: Ispirata alle murature urbane dell'architettura industriale, ripropongono la profondità di una parete in calcestruzzo o intonaco spatolato.

Marble: A soft and silk-smooth finish that can match solid colour or stone elements.

Wood: The brushed effect typical of the wood essences worked by skilled handcraft.

Beton: Inspired by urban walls typical of industrial architecture, reintroduce the depth of a concrete or plaster wall.



7A BIANCO
WHITE



7B TORTORA
DOVE GREY



7D GRIGIO
GREY



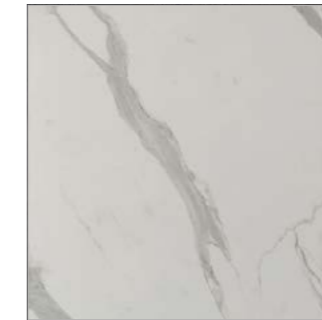
7E GRAFITE
GRAPHITE



7F ROVERE NATURALE
NATURAL OAK



7G ROVERE COTTO
BURNISHED OAK



7I MARMO BIANCO
WHITE MARBLE



7M MARMO GRIGIO
GREY MARBLE



7L MARMO NERO
BLACK MARBLE



7N LECCIO
HOLM OAK



7O OLMO NATURALE
NATURAL ELM




7P LEGNO SBIANCATO
BLEACHED WOOD



7Q LEGNO BRUCIATO
BURNT WOOD



7V GHIACCIO
ICE



7Y PIETRA SCURA
DARK STONE




7W PIETRA CHIARA
LIGHT STONE

FENIX®

La nuova generazione di materiali smart per l'interior design creati da Arpa Industriale per applicazioni verticali e orizzontali tipiche dell'interior design. Con una bassa riflessione della luce, la superficie è estremamente opaca, anti impronte e piacevolmente soft touch. E in caso di micro graffi superficiali è riparabile termicamente.

The new generation of smart materials for interior design created by Arpa Industriale for vertical and horizontal applications typical of the interior design. With low light reflection, the surface is extremely matt, anti-fingerprint and pleasantly soft touch. In the case of superficial micro scratches it is thermally repairable.



W1 BIANCO OPACO
MATT WHITE



W2 TORTORA OPACO
MATT DOVE GREY



W3 GRIGIO OPACO
MATT GREY

LEGNO impiallacciato

Si realizza utilizzando fogli di legno nobile di basso spessore, ricavati direttamente dai tronchi di miglior qualità. Vengono incollati e pressati su supporti di varia natura (es. pannelli di truciolare o mdf) e successivamente finiti nella tonalità desiderata.

WOOD veneered

It is made using low thickness noble wood sheets, obtained directly from the best quality logs. They are glued and pressed on various types of supports (eg chipboard or MDF panels) and then finished in the desired shade.



31 ROVERE NATURALE
NATURAL OAK



34 ROVERE COTTO
BURNISHED OAK



35 ROVERE BRUCIATO SENZA
NODI
KNOTLESS BURNT OAK



38 ROVERE NATURALE
SENZA NODI
KNOTLESS NATURAL
OAK



39 ROVERE COTTO SENZA
NODI
KNOTLESS BURNISHED
OAK

MELAMMINICO


È un rivestimento prefinito e viene ottenuto utilizzando carte (stampate) impregnate e spalmate sul lato decorativo con resine melaminiche (es. pannelli di truciolare o mdf) garantendo ottima stabilità e una sufficiente resistenza all'usura.

MELAMINE

It is a prefinished covering and it is obtained by using impregnated and coated papers on the decorative side with melamine resins (ex. Chipboard panels or mdf) guaranteeing an excellent stability and a sufficient wear resistance.



8A BIANCO LARICE
WHITE LARCH




8F BIANCO OPACO
MATT WHITE



8G OLMO CHIARO
LIGHT ELM



8L GRIGIO GRAFITE OPACO
MATT GRAPHITE GREY



8P ROVERE CRUDO
RAW OAK



8S QUERCIA BIANCO
WHITE OAK



8U TORTORA
DOVE GREY



MA IRON SATINATO
SATIN IRON

QUARTZFORMS

Quartzforms è quarzo composito prodotto con l'esclusivo processo Bretonstone® che le dona gli impareggiabili attributi di versatilità, resistenza, resa estetica, igienicità e facilità di manutenzione che hanno conquistato architetti e designer di tutto il mondo.

L'evoluzione della pietra nella superficie perfetta.

Our product is the result of the most cutting-edge technological development of the exclusive Bretonstone® process. Its unrivalled versatility, resistance, aesthetic performance, hygienic quality and easy maintenance have won the trust of architects and designers worldwide.


The evolution of stone into a perfect surface.




Quartzforms categoria 1 / category 1:



QF BEIGE 500



QF WHITE 505



QF LIGHT GREY 510




QF DARK GREY 515




LIGHT BEIGE 520



QF BLACK 525




QF BROWN 530



QF ASH GREY 535


Quartzforms categoria 2 / category 2:



BRAZILIAN CANADIAN WHITE 205



SPACCO WHITE 450



SPACCO GREY 455




SPACCO BLACK 465




CLOUDY BLACK 600



CLOUDY DESERT 610



CLOUDY BELGIAN BLUE 635



ADD TOP CRYSTAL 700

QUARTZFORMS



Quartzforms categoria 3 / category 3:



BREEZE ASHEN LIGHT 800



BREEZE BLANC 805



BREEZE SAND 810



BREEZE PEARL 815



BREEZE BLACK PEARL 820



BREEZE PIER 825



FOSSIL NAUTILUS 850



FOSSIL AMMONITE 855



FOSSIL NACRE 860



FOSSIL SEASHELL 865



FOSSIL JET 870



VEINED AFRICA 900



VEINED BAROQUE 905



VEINED CREAM 910



VEINED DECO 915



IMPERIAL DOLPHIN GREY 940



IMPERIAL WHITE 955

DATI TECNICI / TECHNICAL DATA

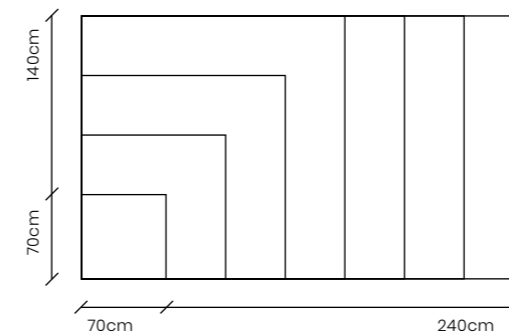
La pietra Quartzforms va un passo oltre la pietra naturale. Questo prodotto è il risultato della più avanzata ricerca tecnologica dell'esclusivo processo Bretonstone®. Prodotto, tecnologia e design supportano l'evoluzione della pietra. Nella sua versatilità, resistenza, performance estetica, qualità igieniche e facilità di manutenzione senza pari ha vinto la fiducia di architetti e designer in tutto il mondo.

L'evoluzione della pietra in una superficie perfetta.

Quartzforms stone goes one step further than natural stone. This product is the result of the most cutting edge technological development of the exclusive Bretonstone® process. Product, technology and design supporting the stone evolution. Its unrivalled versatility, resistance, aesthetic performance, hygienic quality and easy maintenance have won the trust of architects and designers worldwide.

The evolution of stone into a perfect surface.

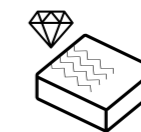
Su misura / Tailored



Non toxic




Shock resistant



Stain/Scratch proof



Fire resistant



Easy to clean



Water/Liquid proof



Acid resistant



Made in Germany

TESSUTO TRICK TRICK FABRIC



abitex

angel trick 08163

abitex srl
via del cristo 84
33044 manzano
ud - italy

t +39 0432 746060
www.abitex.eu
info@abitex.eu



IT
codice doganale
54072011.
utilizzo
tende, imbottiti.
caratteristiche
100% polipropilene, altezza cm ± 140,
peso ± 350 gr/m².
tintura
il prodotto é tinta in massa.
lunghezza pezzo
circa 35 mtl.
abrasione
50.000 cicli, ISO 12947-2.
solidità alla luce
4-5, ISO 105 B02.
solidità allo sfregamento
secco 5, umido 4/5, ISO 105 X12.
resistenza alla cucitura
ordito 3 mm, trama 2 mm, ISO 13936-2.
pilling
4-5, ISO 12945-2.
resistenza al fuoco
1IM - UNI 9175; EN 1021 1/2; BS 5852 crib 5;
NF D 60 013; California TB 117-2013;
IMO FTP Code 307 part 8.
attenzione
sono ammesse leggere differenze di colore tra differenti
partite.

EN
customs code
54072011.
use
curtains, upholstered furniture.
features
100% polypropylene, width cm ± 140,
weight ± 350 g/m².
dyeing
solution dyed product.
roll length
approx. 35 lm.
abrasion resistance
50.000 rubs, ISO 12947-2.
colour fastness to light
4-5, ISO 105 B02.
fastness to rubbing
dry 5, wet 4/5, ISO 105 X12.
seam slippage
warp 3 mm, weft 2 mm, ISO 13936-2.
pilling
4-5, ISO 12945-2.
fire resistance
1IM - UNI 9175; EN 1021 1/2; BS 5852 crib 5;
NF D 60 013; California TB 117-2013;
IMO FTP Code 307 part 8.
attention
slight colour differences between different batches are
allowed.



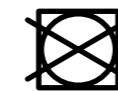
fireproof



imo-med



NON STIRARE.
DO NOT IRON.



NON ASCIUGARE CON
L'ASCIUGATRICE.
DO NOT TUMBLE DRY.



LAVARE CON UN
CLICLO DELICATO A
MASSIMO 30°.
WASH WITH A GENTLE
CLICK AT 30° MAXIMUM.



NON TRATTARE CON
CANDEGGINA O CLORO.
DO NOT TREAT WITH
BLEACH OR CHLORINE.



LAVAGGIO CON SOLVENTI
CLORATI, PERCLOROETILENE
ED ESSENZE MINERALI, R133 ED
R11 NEL RISPETTO DEI LIMITI DI
TEMPERATURA ED UMIDITÀ.
WASHING WITH CHLORINATED
SOLVENTS, PERCHLOROETHYLENE
AND MINERAL SPIRITS, R133
AND R11 IN COMPLIANCE WITH
TEMPERATURE AND HUMIDITY
LIMITS

TESSUTO FLASH NATIVA
FLASH NATIVA FABRIC

abitex

abitex srl
via del cristo 84
33044 manzano
ud - italy

t +39 0432 746060
www.abitex.eu
info@abitex.eu


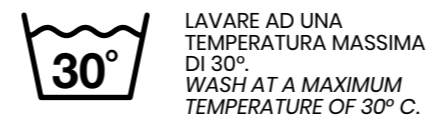


flash nativa
08091



IT
codice doganale
54072011.
utilizzo
imbottiti.
caratteristiche
100% polipropilene, altezza cm ± 140,
peso ± 320 gr/m².
tintura
il prodotto é tinta in massa.
lunghezza pezzo
circa 35 mtl.
abrasione
> 70.000 cicli, ISO 12947-2.
solidità alla luce
4-5, ISO 105 B02.
solidità allo sfregamento
secco 5, umido 4/5, ISO 105 X12.
resistenza alla cucitura
ordito 3 mm, trama 3 mm, ISO 13936-2.
pilling
4-5, ISO 12945-2.
attenzione
sono ammesse leggere differenze di colore tra differenti partite.

EN
customs code
54072011.
use
upholstered furniture.
features
100% polypropylene, width cm ± 140,
weight ± 320 g/m².
dyeing
solution dyed product.
roll length
approx. 35 lm.
abrasion resistance
50.000 rubs, ISO 12947-2.
colour fastness to light
4-5, ISO 105 B02.
fastness to rubbing
dry 5, wet 4/5, ISO 105 X12.
seam slippage
warp 3 mm, weft 3 mm, ISO 13936-2.
pilling
4-5, ISO 12945-2.
attention
slight colour differences between different batches are allowed.



TESSUTO M.A.M. M.A.M. FABRIC




M001 BEIGE
BEIGE



M002 BISCOTTO
BISCUIT




M007 TERRACOTTA
TERRACOTTA



M013 OTTANIO
TEAL



M205 ANTRACITE
ANTHRACITE




M616 FERRO
IRON



M014 BLU
BLUE




M015 JEANS
JEANS



M016 AZZURRO
LIGHT BLUE




M019 PERLA
PEARL



M021 PALUDE
SWAMP



M023 MALVA
MAUVE



M027 CENERE
ASH



M028 GIALLO
YELLOW



M080 AMARENA
BLACK CHERRY



M105 CIPRIA
POWDER PINK



M200 NATUR
NATUR



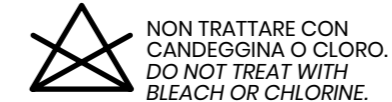
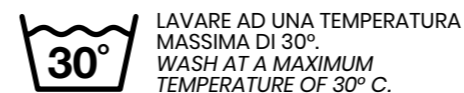
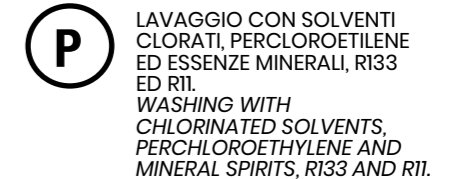
M204 MUSCHIO
MOSS

M.A.M. tessuti 181 Favignana



IT
altezza
140 cm
composizione
87PL 13VI
peso mtl
840 gr
resistenza al pilling
4 - ISO 12945 - 2
resistenza all'abrasione
50000 metodo martindale BSI 5690
solidità alla luce
5 XENO TEST
note
Idrorepellente

EN
hight
140 cm
structure composition
87PL 13VI
weight mtl
840 gr
pilling resistance
4 - ISO 12945 - 2
abrasion resistance
50000 metodo martindale BSI 5690
fastness to light
5 XENO TEST
note
waterproof




TESSUTO M.A.M. IDROREPELENTE

La nuova linea Mosaico amplia la gamma di tessuti M.A.M. Questi tessuti idrorepellenti rendono perfetto l'utilizzo delle sedie in ogni ambiente della casa.

M.A.M. FABRIC WATER REPELLENT

The new Mosaico line extends the range of M.A.M. fabrics. These water-repellent fabrics make the chairs perfect for use in any room of the house.




S018



S021



S024



S080



S101



S130



S800

M.A.M.

tessuti

SCHEMA TECNICA ART. 2468 MOSAICO

	VALORI	METODO
ALTEZZA	140 Cm	
COMPOSIZIONE	100 PL	
PESO MTL	520 Gr	
RESISTENZA AL PILLING	4	
RESISTENZA ALL'ABRASIONE	40000 cicli	metodo MARTINDALE BSI 5690
SOLIDITA' ALLA LUCE	4	XENO TEST

MODALITA' DI LAVAGGIO	
-----------------------	--

STABILITA' LAVAGGIO

Lavaggio a Secco	TRAMA %	0	ORDITO %	0
Lavaggio a Acqua	TRAMA %	0	ORDITO %	0

NOTE: IDROREPELENTE

ANTIMACCHIA



NON STIRARE.
DO NOT IRON.



NON ASCIUGARE CON
L'ASCIUGATRICE.
DO NOT TUMBLE DRY.



LAVAGGIO CON SOLVENTI
CLORATI, PERCLOROETILENE
ED ESSENZE MINERALI, R133
ED R11.
WASHING WITH
CHLORINATED SOLVENTS,
PERCLOROETHYLENE AND
MINERAL SPIRITS, R133 AND
R11.



LAVARE AD UNA TEMPERATURA
MASSIMA DI 30°.
WASH AT A MAXIMUM
TEMPERATURE OF 30° C.



NON TRATTARE CON
CANDEGGINA O CLORO.
DO NOT TREAT WITH
BLEACH OR CHLORINE.

POLIPROPILENE

Polimero termoplastico caratterizzato da un elevato carico di rottura, una bassa densità, una buona resistenza termica e all'abrasione.

POLYPROPYLENE

Thermoplastic polymer characterized by a high tensile strength, low density, good thermal and abrasion resistance.



CUOIO RIGENERATO

E' un materiale ecologico composto minimo dal 60% di fibre di cuoio (sfridi di pellame) ottenuto con un processo industriale. Il cuoio viene finemente tritato e misciato a gomma naturale fino ad ottenere un composto omogeneo che viene lavorato in fogli di diverso spessore. Il prodotto finale al tatto e alla vista è simile alla vera pelle.

REGENERATED LEATHER

This is an ecological material composed of minimum 60% of leather fibers obtained by an industrial process. Leather is finely ground and mixed with natural rubber to obtain a homogeneous compound that is processed in sheets of different thickness. The final product is similar to the touch and to the eye to real leather.




ECOPELLE

E' un tessuto che ha l'aspetto della pelle o del cuoio ma non è realizzato con materiale animale. Esso è composto da tessuto su cui viene spalmato del materiale plastico (poliuretano o poliammide) per simulare la superficie del pellame, ciò ne determina una facile pulizia ed impermeabilità.



48 BIANCO
WHITE




49 NERO
BLACK



50 TABACCO
TABAC



51 BLU
BLUE



52 TESTA DI MORO
DARK BROWN



53 CEMENTO
CEMENT



55 CRETA
TAUPE



56 PIOMBO
LEAD GREY



57 BORDEAUX
BORDEAUX



58 ROSSO
RED

SIMIL LEATHER

It is a fabric that has the look of leather but it is not realized with animal material. This is composed by a fabric on which is spread some plastic material (polyurethane or polyamide) to create the leather surface, that makes it easy to clean and waterproof.

PELLE KEEN

Pelle realizzata su bufali, conciata al cromo, tintura all'anilina passante in botte, rifinita all'acqua in tinta unita. Mano morbida di facile utilizzo su qualsiasi tipologia di arredamento. Pelli da mq. 3.8/4 - Spessore 0.9-1.0 mm.

KEEN LEATHER

Leather produced from Buffalo, water finished in solid colours. Soft hand, useful for every application in furnishing. Skins about 3.8/4 sq.m thickness 0.9-1.0 mm.



P501



P502



P503



P504



P505




P506



P507




P508



P509




P510




P511



P512



P513




P514



P515



P516



P517



P842

DESCRIZIONE TECNICA DELLE FINITURE

- Verniciato** La verniciatura a polveri è un procedimento automatico di rivestimento di superfici metalliche, effettuato a scopo decorativo o di protezione alla corrosione. I pezzi in lavorazione vengono ricoperti di polvere verniciante a base di resine sintetiche, che aderisce per effetto elettrostatico, e poi passati in forno dove a causa della temperatura la vernice prima fonde e poi polimerizza dando uno strato aderente. In alcuni casi si possono applicare anche due mani, (verniciatura doppia passata) con la prima mano si applica il colore, con la seconda si applica uno strato di trasparente protettivo che conferisce al prodotto lucentezza e resistenza alle abrasioni.
- Cromato** La cromatura è un procedimento di finitura galvanico che fissa uno strato di metallo di cromo sulla superficie della struttura. Ha un aspetto brillante, a specchio e garantisce resistenza al graffio.
- Anodizzazione naturale** (Detta anche ossidazione anodica) E' un processo elettrochimico irreversibile mediante il quale dopo un passaggio di satinatura chimica viene fissato uno strato protettivo di ossido di alluminio (8-10 micron) sulla superficie del particolare trattato proteggendolo dalla corrosione.
- Anodizzazione brill** (Detta anche ossidazione anodica) E' un processo elettrochimico irreversibile successivo a una lucidatura manuale, mediante il quale, dopo un ulteriore passaggio di lucidatura chimica che lo rende alla vista brillante, viene fissato uno strato protettivo di ossido di alluminio (3-5 micron) sulla superficie del particolare trattato proteggendolo dalla corrosione.
- Vetro temperato** Il vetro temperato è considerato "vetro di sicurezza" perchè, se dovesse rompersi, si frammenta in tanti piccoli pezzi non pericolosi per l'incolumità delle persone. Si ottiene sottoponendo le lastre di vetro ad un trattamento termico a circa 700 gradi seguito da un raffreddamento istantaneo. Tale procedimento crea una compressione superficiale in grado di aumentare la resistenza della lastra alle sollecitazioni meccaniche e allo shock termico. Il vetro temperato resiste a temperature superiori a 250°.
- Ceramica** La ceramica è un materiale inorganico, non metallico. Resiste a prodotti di pulizia detergenti e a prodotti chimici, acidi, basi e solventi (l'unico prodotto in grado di intaccare la ceramica è l'acido fluoridrico). Resiste a shock termico, all'umidità e a graffi e abrasioni. Superficie igienica e idoneo al contatto con alimenti.
- Fenix** bassa riflessione della luce, la superficie è estremamente opaca, anti impronte e piacevolmente soft touch. E in caso di micro graffi superficiali è riparabile termicamente.
- Cleaf** I pannelli nobilitati sono pannelli a base legno le cui facce sono riviste da carte decorative o foglie polimeriche. L'avanguardia della collezione di pannelli nobilitati Cleaf è data dall'estrema cura nell'abbinamento di decorativo e finitura e dalla notevole profondità di quest'ultima.
- Legno impiallacciato** Si realizza utilizzando fogli di legno nobile di basso spessore, ricavati direttamente dai tronchi di miglior qualità. Vengono incollati e pressati su supporti di varia natura (es. pannelli di truciolare o mdf) e successivamente finiti nella tonalità desiderata.
- Melaminico** E' un rivestimento prefinito e viene ottenuto utilizzando carte (stampate) impregnate e spalmate sul lato decorativo con resine melaminiche (es. pannelli di truciolare o mdf) garantendo ottima stabilità e una sufficiente resistenza all'usura.
- Laccato** La laccatura è una verniciatura trasparente o colorata che si asciuga per evaporazione di solventi. E' applicata su vari tipi di supporto, può assumere qualsiasi livello di brillantezza dall'opaco (laccato opaco) all'estremamente lucido (laccato lucido).
- Polipropilene** Polimero termoplastico caratterizzato da un elevato carico di rottura, una bassa densità, una buona resistenza termica e all'abrasione.
- Cuoio rigenerato** E' un materiale ecologico composto minimo dal 60% di fibre di cuoio (sfridi di pellame) ottenuto con un processo industriale. Il cuoio viene finemente tritato e misciato a gomma naturale fino ad ottenere un composto omogeneo che viene lavorato in fogli di diverso spessore. Il prodotto finale al tatto e alla vista è simile alla vera pelle.
- Ecopelle** E' un tessuto che ha l'aspetto della pelle o del cuoio ma non è realizzato con materiale animale. Esso è composto da tessuto su cui viene spalmato del materiale plastico (poliuretano o poliammide) per simulare la superficie del pellame, ciò ne determina una facile pulizia ed impermeabilità.

FINISHES TECHNICAL DESCRIPTION

- Painting** Powder coating is an automatic process of covering metallic surfaces, made for protection from corrosion or just as decoration. Inside the production line, the pieces are covered by the painting powder (with synthetic resin base) which glues itself on the material by electrostatic effect; then the pieces pass inside an oven where the powder melts and then polymerizes creating an adherent layer. In some cases it's needed to apply two layers of paint: colour on the first layer, then a transparent layer that gives brilliance and protection from abrasions.
- Chromium plating** It's a galvanic process that fixes a chromium layer on the structure's surface. It has a brilliant mirror effect and guarantees protection from scratches.
- Natural anodization** (Anodic oxidation) It's an electro-chemical, irreversible, process with which after a treatment of chemical matting a protective layer of aluminium oxide (8-10 micron) is applied on the piece's surface to protect it from corrosion.
- Brill Anodization** It's an electro-chemical, irreversible, process that after a polish done by hand give to the piece another glossy chemical polish that makes it very brilliant and shiny. It's fixed with a layer of aluminium oxide (3-5 micron) to protect it from corrosion.
- Tempered Glass** Tempered glass is called also "safety glass" because in case of break it splits in several small pieces, not dangerous. Tempered glass it's the result of a termic treatment up to 700 C° followed by a fast cooling. This process create a superficial compression which increase the resistance of the surface to the mechanical forces and to the termic shock. Tempered glass withstands temperature above 250 C°
- Ceramic** It's a non-organic material, non-metallic. It's resistant to most cleaning products and most chemicals (acids, bases and solvents); the only chemical able to damage ceramic is hydrofluoric acid. It's resistant to termic shocks, to humidity and from scratches and abrasions. It's also hygienic and adequated for food handling.
- FENIX** low light reflectivity, the surface is extremely opaque, anti-fingerprint and pleasantly soft to the touch. Superficial microscratches can be repaired thermally.
- Cleaf** Faced panels are wood-based panels whose sides have been covered with decorative papers or polymeric foils. The avant-garde of the Cleaf's faced panels collection is given by the exceptional care in the combination of decorative and texture, as well as the depth of the latter.
- Veneering** It's realized using thin layer of noble wood, cut directly from the logs of the best quality. These sheets are glued and pressed on various supports and then finished to the correct tonality.
- Melamine** it's a predefinite upholstery obtained using printed paper impregnated and spread with melaminic resins on the support "decorative surface". It has optimal stability and sufficient wear resistance.
- Lacquering** It's a transparent or coloured paint that cures as a consequence of the solvents evaporating. It's applied on various types of product, and can assume any state of brilliance, from a glossy polish to a matt finish.
- Polypropylene** Thermo plastic polymer characterized by an elevated break load, a low density and good thermic and abrasion resistance.
- Regenerated leather** It's an ecofriendly material made by 60% of leather fibres obtained with an industrial process. the leather is finely minced and mixed with natural gum to obtain a homogeneous mixture that is then worked in sheets of various thickness. The final product is similar to the touch to real leather.
- Similar leather** It's a fabric that has the look of leather but is not realized with animal material. It's composed by a fabric on which is spread a plastic material (polyurethane or polyamide) to simulate the leather surface. This gives an easy-to-clean and water proof finish to the material.

CONDIZIONI GENERALI DI VENDITA

- Validità** Il presente listino annulla e sostituisce i precedenti e Pointhouse si riserva la facoltà di variarlo in qualsiasi momento.
- Prezzi al pubblico** Prezzi al pubblico espressi in euro IVA esclusa, imballo compreso.
- Spedizione** La merce viaggia a mezzo vettore o spedizioniere. Spetta al destinatario controllare il numero dei colli, lo stato dell'imballaggio prima del ritiro e fare eventuali riserve al vettore o allo spedizioniere, essendo questi ultimi responsabili di mancanze o avarie.
- Reclami** Eventuali reclami dovuti al trasporto dovranno essere trasmessi a mezzo FAX o EMAIL (entro e non oltre 8 giorni dalla consegna della merce) al trasportatore e per conoscenza a Pointhouse.
- Tolleranza Campionari** I colori dei vetri, del cuoio, del legno, dei metalli e dei laccati sono indicativi. Si precisa che la stampa su carta è una rappresentazione della realtà e la visione dei materiali e dei colori non può corrispondere perfettamente al prodotto finito. Inoltre si declina ogni responsabilità per richieste di accoppiamento, in quanto è tecnicamente impossibile mantenere la costanza di tono nel tempo.
- Resi** Non verranno accettati resi di merce se non preventivamente richiesti in forma scritta ed espressamente autorizzati per iscritto da POINT. Il materiale da rendere dovrà pervenire entro il termine massimo di 30 giorni dalla data della relativa autorizzazione. Lo stato di conservazione della merce sarà attentamente verificato da POINT e qualora per mancanza dell'imballaggio originale (atto a conservare l'integrità durante il trasporto) o altro, la merce risultasse danneggiata, Pointhouse si riserverà la facoltà di addebitare all'acquirente le eventuali spese di riparazione o di non accettare il reso.
- Condizioni di trasporto** Il trasporto sarà effettuato in **porto franco per ordini netti superiori a € 240,00 IVA esclusa**. Per importi **inferiori a € 240,00 IVA esclusa** verrà addebitato in fattura un **contributo spese** per il trasporto e servizio pari a **€ 34,00**.
- Pagamenti** Per ordini con importo inferiori a **€ 500,00 IVA inclusa** sarà richiesto un **pagamento anticipato**. Per ordini con importo inferiori a **€ 1000,00 IVA inclusa** **riba in unica rata**. Pointhouse si riserva di sospendere le consegne in caso di inadempienza anche parziale. Qualsiasi ritardo dei pagamenti pattuiti, sarà soggetto all'addebito degli interessi bancari in vigore al momento.
- Foro competente** Per qualsiasi azione o controversia sarà esclusivamente competente il Tribunale di Treviso.
- Modifiche** Pointhouse si riserva il diritto di apportare al presente listino, in qualunque momento e senza preavviso, tutte le modifiche o migliorie che si rendessero opportune.

COOPERATION TERMS

- Validity** The current price list voids and replaces any of the previous.
- Prices** Ex works at our company address
- Delivery time** 5 weeks after receiving the proforma order
- Minimum order q.ty** €5.000 in advanced payment, unless credit insurance available
- Showroom discount** 10%
- Claimed goods** Pointhouse won't accept any returns unless they are previously requested by official demand and approved by Pointhouse in written form. The products are to be returned within 30 days max. from the approval. The conservation state of the product will be thoroughly checked by our staff and if the original packaging (made to preserve the integrity of the product during transportation) is missing or the product results damaged, Pointhouse reserves the right to charge the buyer for the eventual reparation expenses or to refuse the returning of those products.
- Changes** Pointhouse reserves the right to apply to the current pricelist, at any time and without notice, any changes or improvements necessary.

TEST - TAVOLI / TABLES

Pointhouse produce tavoli di qualità, sottoposti a severi test di sicurezza di impiego. Le strutture dei tavoli riportano il marchio CATAS nelle schede tecniche ed il numero relativo alle prove effettuate hanno superato i requisiti generali di sicurezza EN 12521:2009 relativa ai tavoli ad uso domestico.

/ Pointhouse manufactures top quality tables subject to very strict safety tests. The tables bearing the CATAS mark in their technical chart and the reference number for the tests that have been conducted, comply with the general safety requirements of the EN 12521:2009 standard for tables for domestic use.

ELENCO PROVE ESEGUITE:

- Requisito generale di sicurezza
EN 12521:2015
- Informazioni d'uso
EN 12521:2015
- Carico statico orizzontale
EN 1730:2012
- Carico statico verticale
EN 1730:2012
- Resistenza a fatica orizzontale
EN 1730:2012
- Urto sul piano
EN 1730:2012
- Stabilità
EN 1730:2012

LIST OF COMPLETED TESTS:

- *General safety requirements*
EN 12521:2015
- *Information for use*
EN 12521:2015
- *Horizontal static load*
EN 1730:2012
- *Vertical static load*
EN 1730:2012
- *Horizontal fatigue strength*
EN 1730:2012
- *Impact on the top*
EN 1730:2012
- *Stability*
EN 1730:2012



TEST - SEDIE / CHAIRS

Pointhouse costruisce sedie di qualità, sottoposte per la maggior parte a severi test di sicurezza. Le sedie che riportano il marchio CATAS nelle schede tecniche ed il numero relativo alle prove effettuate rispettano i requisiti meccanici e strutturali di sicurezza della norma EN: 12520:2010, prove eseguite secondo la norma EN 1728:2000.

/ Pointhouse manufactures top quality chairs subject to very strict safety tests. Chairs bearing the CATAS mark in their technical chart and the reference number for the tests that have been conducted, comply with the mechanical and structural safety requirements of the EN 12520:2010 standard, with the tests conducted according to the EN 1728:2000 standard.

ELENCO PROVE ESEGUITE:

- Requisito generale di sicurezza
EN 16139:2013
- Informazioni d'uso
EN 16139:2013
- Carico statico sul sedile-schienale
EN 1728:2012
- Resistenza a fatica del sedile-schienale
EN 1728:2012
- Fatica fronte anteriore sedile
EN 1728:2012
- Carico statico sulle gambe anteriori
EN 1728:2012
- Carico statico sulle gambe laterali
EN 1728:2012
- Urto sul sedile
EN 1728:2012
- Resistenza alla caduta verso dietro
EN 12520:2012
- Stabilità
EN 1022:2005

LIST OF COMPLETED TESTS:

- *General safety requirements*
EN 16139:2013
- *Information for use*
EN 16139:2013
- *Static load on the seat - back*
EN 1728:2012
- *Fatigue strength of the seat - back*
EN 1728:2012
- *Fatigue strength of the seat front*
EN 1728:2012
- *Static load on the front legs*
EN 1728:2012
- *Static load on the side legs*
EN 1728:2012
- *Impact on the seat*
EN 1728:2012
- *Resistance to falling backwards*
EN 12520:2012
- *Stability*
EN 1022:2005



POINT srl
Via Veneto, 10
31040 Gorgo al Monticano
(Treviso) Italy
Tel. +39 0422 800 019
Fax +39 0422 800 179

info@pointhouse.it
www.pointhouse.it