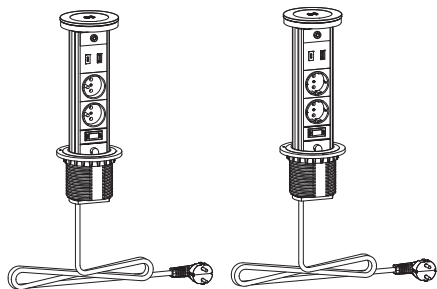


PL Przedłużacz biurkowy wpuszczany okragły / **EN** Recessed round extension cord for desk applications / **DE** Schreibtisch-Verlängerungskabel zum Einlassen, rund / **RU** Настольный розеточный блок встраиваемый круглый / **CS** Kancelářský prodlužovací kabel zaruštěný kulatý / **SK** Kancelářský predlžovací kábel vstavaný okrúhly / **HU** Kerek súlyesztett asztali elosztó / **HR** Stolni produžni kabl ugradni, okrugli / **FR** Rallonge de bureau encastrable ronde / **ES** Cable de extensión para escritorio, empotrable, redondo / **IT** Prolunga da scrivania ad incasso rotonda / **RO** Prelungitor de birou încastrat rotund / **LT** Stalinis praĩgintuvas įleidžiamas apvalus / **LV** Padjilzināts apaļš galdā pagarinātājs / **ET** Ümar, süvivistav lauarikendudisuhje / **PT** Extensão de secretária embutida redonda / **BE** Настольны ўнутраны круглы падаўжальнік / **UK** Настільний розетковий блок вбудований круглий / **BG** Кръгъл разклонител за вграждане, за бюро / **SL** Vgradni namizni okrogel podaljšek / **BS** Stolni produžni kabl ugradni, okrugli / **SRP** Stolni produžni kabl ugradni, okrugli / **SR** Стони продужни кабл уградни, округли / **MK** Тркалезен вграден продолжен кабел за работна маса / **MO** Prelungitor de birou încastrat rotund



AE-BPW2FCAM-20	french
AE-BPW2FCAM-10	
AE-BPW2SCAM-20	
AE-BPW2SCAM-10	schuko



USB: DC 5,0 V max 2,4 A (12,0 W)

PL Średnia sprawność podczas pracy / **EN** Average active efficiency. / **DE** Durchschnittliche Effizienz im Betrieb. / **RU** Средняя эффективность во время работы. / **CS** Průměrná účinnost v aktivním režimu. / **SK** Priemerná účinnosť v aktívnom režime. / **HU** Aktív üzemmódban mért átlagos hatásfok. / **HR** Prosječna učinkovitost pod opterećenjem. / **FR** Rendement moyen en mode actif. / **ES** Eficiencia media en activo. / **IT** Rendimento medio in modo attivo. / **RO** Randamentul mediu în mod activ. / **LT** Vidutinis aktyviosios veiksenos efektyvumas. / **LV** Vidējā aktīvā efektivitāte. / **ET** Tõoiseisundi keskmine energiatõhusustegur. / **PT** Eficiência média no modo ativo. / **BE** Сярэдняя эфектыўнасць падчас працы. / **UA** Середня ефективність під час роботи. / **BG** Среден КПД в работен режим. / **SL** Povprečni izkoristek v aktivnem stanju. / **BS** Prosječna aktivna efikasnost. / **SRP** Prosečna aktivna efikasnost. / **SR** Prosečna efikasnost pod opterećenjem. / **MK** Просечна aktivna efikasnost. / **MO** Eficientă medie în timpul funcționării

80,6%

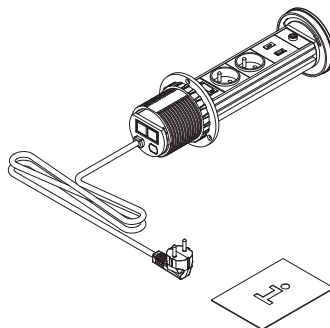
PL Sprawność przy niskim obciążeniu (10 %). / **EN** Efficiency at low load (10 %). / **DE** Effizienz bei geringer Last (10 %). / **RU** Эффективность при низкой нагрузке (10%). / **CS** Účinnost při malém zatížení (10 %). / **SK** Účinnosť pri nízkej záťaži (10 %). / **HU** Hatásfok alacsony (10 %-os) terhelésnél. / **HR** Učinkovitost pri niskom opterećenju (10 %). / **FR** Rendement à faible charge (10 %). / **ES** Eficiencia a baja carga (10 %). / **IT** Rendimento a basso carico (10 %). / **RO** Randamentul la sarcină redusă (10 %). / **LT** Efektyvumas esant mažai apkrovai (10 %). / **LV** Efektivitāte pie zemas slodzes (10 %). / **ET** Energiatõhusustegur väikesel koormusel (10 %). / **PT** Eficiência a carga baixa (10 %). / **BE** Эфектыўнасць пры нізкай нагрузцы (10%). / **UA** Ефективність при низькому навантаженні (10%). / **BG** КПД при малък товар (10 %). / **SL** Izkoristek pri nizki obremenitvi (10 %). / **BS** Efikasnost pri niskom opterećenju (10 %). / **SRP** Efikasnost pri niskom opterećenju (10 %). / **SR** Efikasnost na niskom opterećenju (10 %) / **MK** Efikasnost pri niskom optovaruvañe (10 %). / **MO** Eficientă de sarcină redusă (10%)

71,7%

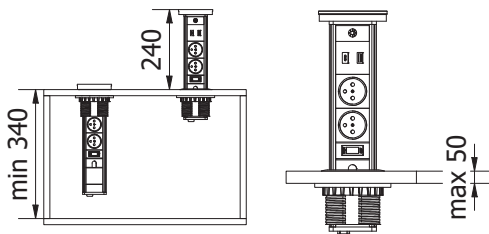
PL Zużycie energii w stanie bez obciążenia. / **EN** No-load power consumption. / **DE** Leistungsaufnahme bei Nulllast. / **RU** Энергопотребление без нагрузки. / **CS** Spotřeba energie ve stavu bez zátěže. / **SK** Spotreba energie v stave bez záťaže. / **HU** Üresjárásí üzemmódban mért energiafogyasztás. / **HR** Potrošnja energije u stanju bez opterećenja. / **FR** Consommation électrique hors charge. / **ES** Consumo eléctrico en vacío. / **IT** Potenza assorbita nella condizione a vuoto. / **RO** Puterea absorbită în regim fără sarcină. / **LT** Vartojamoji galia be apkrovos. / **LV** Jaudas izmantojums bezslodzes režīmā [W]. / **ET** Tõrbumisvõimsus koormamata seisundis. / **PT** Consumo energético em vazio. / **BE** Споживання енергії без нагрузки. / **UA** Споживання енергії в режимі без навантаження. / **BG** Консумирана мощност на празен ход. / **SL** Poraba energije v stanju brez obremenitve. / **BS** Potrošnja parañanja bez opterećenja. / **SRP** Potrošnja parañanja bez opterećenja. / **SR** Potrošnja energije u stanju bez opterećenja / **MK** Potrošuvачka na energija bez optovaruvañe. / **MO** Consumul de energie fără sarcină

0,03 W

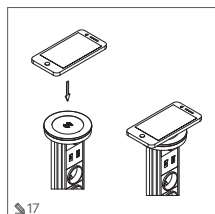
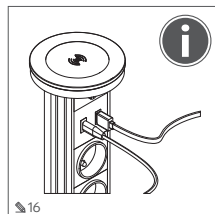
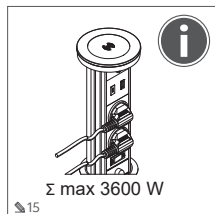
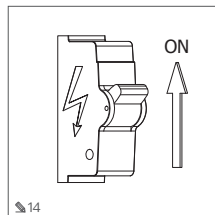
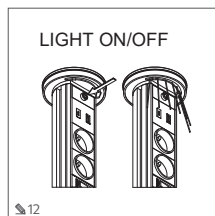

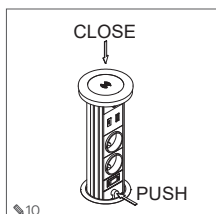
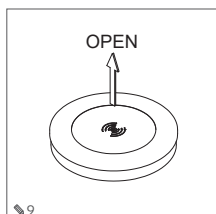
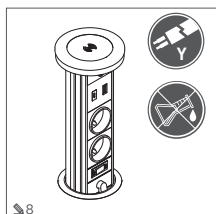
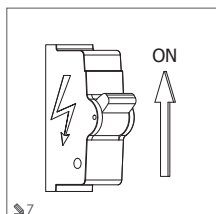

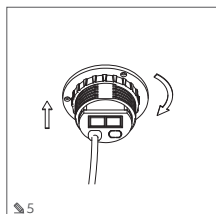
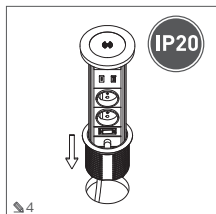
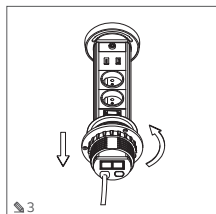
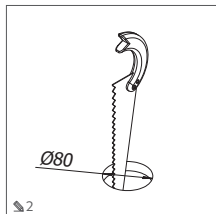
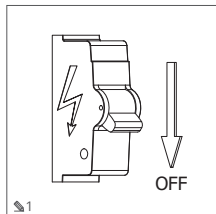
PL Skład zestawu / **EN** This set consists of / **DE** Bestandteile des Sets / **RU** Состав набора / **CS** Složení soupravy / **SK** Zloženie súpravy / **HU** A készlet tartalma / **HR** Sastav kompleta / **FR** Composition du kit / **ES** Composición del kit / **IT** Contenuto del kit / **RO** Setul include / **LT** Rinkinio turinys / **LV** Komplekta sastāvs / **ET** Komplekti komponendid / **PT** O conjunto inclui / **BE** Склад комплекта / **UK** Склад набору / **BG** Състав на комплекта / **SL** Sestava kompleta / **BS** Sastav kompleta / **SRP** Sastav kompleta / **SR** Sastav kompleta / **MK** Sostavot na setot / **MO** Setul include:



PL Ograniczenia montażowe / **EN** Notes for installation / **DE** Einschränkungen bei der Montage / **RU** Монтажные ограничения / **CS** Montážní omezení / **SK** Montážne obmedzenia / **HU** Beszerezéssel kapcsolatos korlátozások / **HR** Ograničenja montaže / **FR** Contraintes de montage / **ES** Restricciones del montaje / **IT** Limitazioni di montaggio / **RO** Restricții de montaj / **LT** Surinkimo apribojimai / **LV** Uzstādīšanas ierobežojumi / **ET** Paigalduspiirangud / **PT** Restrições de montagem / **BE** Абежэванні па зборцы / **UK** Обмеження під час монтажу / **BG** Инсталационни ограничения / **SL** Montážne omejitve / **BS** Ograničenja montaže / **SRP** Ograničenja montaže / **SR** Ograničenja montaže / **MK** Ograničuvanja za montažu / **MO** Restriții de montaj



PL Instrukcja montażu / EN Assembly instruction / DE Montageanleitung / RU Инструкция по установке / CS Montážní návod / SK Montážna príručka / HU Rögzítési útmutató / HR Upute za montažu / FR Instruction de montage / ES Manual de montaje / IT Istruzioni di montaggio / RO Instrucțiunile de montaj / LT Montavimo instrukcija / LV Montāžas instrukcija / ET Paigaldamise juhend / PT Instruções de montagem / BE Instrukcja zborniki / UK Інструкція з установки / BG Инструкция за монтаж / SL Navodila za montažo / BS Upute za montažu / SR Uputstva za montažu / MK Upratstva za sobiranje / MO Instrucțiunile de montaj:



i **6** PL - Sprawdzić ułożenie przewodu zasilającego. Przewód nie może ocierać o żadne ostre krawędzie (szczególnie podczas otwierania i zamykania przedłużacza). Przewód nie może znajdować się w pobliżu gorących elementów (grzejników, źródeł światła itp.) Nie przekraczać dopuszczalnych obciążeń przedłużacza (tub gniazd USB* / EN - Check the power supply cord layout. Prevent the cord from contact with any sharp edges, especially when the extension is opened and closed. Avoid laying the cord near hot items like radiators, light sources etc. Do not surpass allowable loads for the extension cords and/or USB ports. / DE - Überprüfen Sie die Position des Netzkabels. Das Kabel darf nicht an scharfen Kanten reiben (insbesondere beim Öffnen und Schließen des Verlängerungskabels). Das Kabel darf nicht in der Nähe von heißen Elementen (Heizkörpern, Lichtquellen usw.) liegen. Überschreiten Sie nicht die zulässigen Belastungen des Verlängerungskabels und/oder der USB-Buchsen. / RU - Проверьте укладку кабеля питания. Кабель не может соприкасаться с какими-либо острыми краями (особенно во время открытия и закрытия удлинителя). Кабель не может находиться рядом с горячими элементами (нагревателями, источниками освещения и др.) Не превышать допустимых нагрузок на удлинитель и/или гнезда USB* / CS - Zkontrolujte uložení napájecího kabelu. Kabel se nesmí odírat o žádné ostře hrany (zejména při připojování a odpojování prodlužovacího kabelu). Kabel nesmí být v blízkosti horkých prvků (radiátorů, zdrojů světla atd.) Nepřekračujte přípustná zatížení prodlužovacího kabelu a/nebo zásuvek USB* / SK - Skontrolujte stav napájacieho kábla. Kábel sa nesmie dotýkať žiadnej ostrej hrany (predovšetkým pri otvorení a zatvorení predlžovacieho kábla). Kábel sa nesmie nachádzať v blízkosti horúcich predmetov (radiátorov, zdrojov svetla ap.). Nepresahujte maximálne prípustné zaťaženie predlžovacieho kábla a/alebo USB zásuviek. / HU - Ellenőrizze a tápkábel elhelyezését. A vezeték nem érhet hozzá semmilyen éles peremhez (különösen a hosszabbító kinyitásakor és bezárásakor). A vezeték nem lehet forró tárgyakhoz (fűtőtestek, fényforrások stb.) közel. Ne lépje túl a vezeték és/vagy az USB aljzat megengedett terhelhetőségét. / HR Proverite položaj kabela za napajanje. Kabel se ne smije trljati ostrim rubovima (posebno prilikom otvaranja i zatvaranja produžnog kabela). Kabel se ne smije nalaziti u blizini vrućih elemenata (radijatori, izvori svjetla itd.) Ne prelazite dopuštenu opterećenje produžnog kabela i/ili USB utičnica. / FR - Vérifiez l'alignement du câble d'alimentation. Le câble ne doit pas frotter contre des arêtes vives (en particulier lors de l'ouverture et de la fermeture du câble de rallonge). Ne pas placer le câble à proximité de composants chauds (radiateurs, sources de lumière, etc.). Ne pas dépasser les charges admissibles du cordon prolongateur et/ou des prises USB* / ES - Compruebe el tendido

del cable de alimentación. El cable no puede rozar contra bordes agudos (especialmente, al abrir y cerrar la extensión). El cable no puede estar cerca de los elementos calientes (radiadores, fuentes de luz, etc.). No exceda las cargas admisibles de la extensión (no de las ranuras USB).
/ JT - Controlare la alineación del cavo di alimentazione. Il cavo non può strofinare contro spigoli vivi (soprattutto durante l'apertura e la chiusura della prolunga). Il cavo non può essere collocato in prossimità di oggetti caldi (radiatori, sorgenti luminose ecc.). Non superare il carico ammissibile della prolunga e/o delle prese USB.
/ RO - Verificați poziționarea cablului de alimentare. Cablul nu trebuie să se frece de marginile ascuțite (în special atunci când deschideți și închideți cablul prelungitor). Cablul nu trebuie să fie amplasat lângă elemente fierbinți (radiatoare, surse de lumină etc.). Nu depășiți sarcinile admise ale cablurilor prelungitoare și/sau ale prizelor USB.
/ LT Patikrinkite malinimo laidą pagal. Kabelis negali trintis į spūdas arba kraštus (ypač atidarant ir uždarant ilginatuvą). Kabelis negali būti šalia karštų elementų (radiatorių, šviestų šaltiniai ir t. t.). Neviršykite leistinų ilginatuvų ir (arba) USB lizdų apkrovų.
/ LV - Pārbaudiet barošanas kabeļa novietojumu. Kabelis nedrīkst berzēties pret asām malām (jo īpaši pagarinātājus atveršanas un aizvēršanas laikā). Kabelis nedrīkst atrasties karstos elementus (radiatoru, gaismas avotu u. tml.) tuvumā. Nepārsniedziet pieļaujamo pagarinātāja un/vai USB lizdņu slodzi.
/ ET Kontrollid tulehoidu teostamise asukohti. Juhu ei tohi hõõruda mingite soojade vastu loetletud pikendajutehnikate avamise ja sulgemise ajal. Olig ei tohi palknude koostades elementidele (radiaatorite, valgusallikate) läheduses pikendajutehnikat ja/või USB peade lubatud koormusi teha ületada.
/ PT - Verifique a instalação do cabo de alimentação. O cabo não deve tocar em arestas vivas (especialmente ao abrir e fechar o cabo de extensão). Não coloque o cabo perto de componentes quentes (radiadores, fontes de luz, etc.). Não exceda as cargas permitidas do cabo de extensão e/o tomadas USB.
/ BE - Controleer de juiste aansluiting van de elektriciteitskabel. De kabel mag niet raken aan scherpe randen (voornamelijk bij het openen en sluiten van de verlengkabel). De kabel mag niet dicht bij warmtebronnen (radiatoren, lichtbronnen, etc.) worden geplaatst.
/ UK - Перевірте положення кабелю живлення. Кабель не повинен контактувати з будьякими гострими кромками (особливо під час відкриття та закриття подовжувача). Кабель не повинен розташовуватися поблизу гарячих елементів (радіатори, джерела світла тощо). Не перевищуйте допустимі навантаження подовжувача та/або USB-роз'ємів.
/ BG може да допират ниски остри ръбове (особено по време на отваряне и затваряне на удължител). Кабелът не може да се намира близо до горещи елементи (нагреватели, източници на светлина и др.) Да не се надвишава допустимите натоварвания на удължител и/или USB гнезда.
/ SL - Preveriti namešćenost napajalnega voda. Vod ne sme drgniti ob nobene ostre robove (še zlasti ne pri odpiranju in zapiranju podaljševalca). Vod se ne sme nahajati v bližini vročih elementov (radiatori, svetlobni virji ipd.). Ne smeje prekoračevati dovoljenih obremenitev podaljška in/vai vtičnic USB.
/ BS Proverite položaj kabela za napajanje. Kabel se ne smije trljati ostrim rubovima (posebno prilikom otvaranja i zatvaranja produžnog kabela). Kabel se ne smije nalaziti u blizini vrućih elemenata (radiatori, izvori svjetlosti itd.). Ne prelazite dopušteno opterećenje produžnog kabela i/ili USB vtičnica.
/ SRP Proverite položaj kabela za napajanje. Kabel se ne smije trljati ostrim rubovima (posebno prilikom otvaranja i zatvaranja produžnog kabela). Kabel se ne smije nalaziti u blizini vrućih elemenata (radiatori, izvori svjetlosti itd.). Ne prelazite dopušteno opterećenje produžnog kabela i/ili USB vtičnica.
/ SR - Overvørte plassering av kabellinjen. Kabelen bør ikkje berøre skarpe kanter eller varme gjenstandar. Kabelen bør ikkje stå nær varme gjenstandar (radiatorar, lyskilder, osv.).
/ MK Proverite da li je napajajući vod priključen na produžni otvarač. Kabelot ne treba da se naneseva u ostri rubovi (osobno pri otvaranju i zatvaranju na produžni otvarač). Kabelot ne treba da se naoga u blizini na topli elementi (radiatori, izvori na svetlino, itd.). Ne ja nadimivati dovoljena dolžina na produženje kabela i/ili USB priključakot.
/ MO Verificați poziționarea cablului de alimentare. Cablul nu trebuie să se frece de marginile ascuțite (în special atunci când deschideți și închideți cablul prelungitor). Cablul nu trebuie să fie amplasat lângă elemente fierbinți (radiatoare, surse de lumină etc.). Nu depășiți sarcinile admise ale cablurilor prelungitoare și/sau ale prizelor USB.

ispravnom montaže bez povezivanja napajanja / **MK** Proverite je točnata instalacija pred da go priključite napajanje / **MO** Inainte de a racorda surse de alimentare, verificați corectitudinea montajului



PL Urządzenie wykonane w pierwszej klasie ochronności koniecznie musi być podłączone do uzemiaenia! / **EN** This appliance has been designed as a 1st-protection-class appliance, which requires an obligatory protective earth connection! / **DE** Ein Gerät der ersten Schutzklasse muss geerdet werden! / **RU** Запіні виготовлені в першій класі охорони мусіть повинні під'єднані до ґрунту! / **CS** Zařizení vyrobené v první třídě ochrany musí být povinně připojeno k uzemnění! / **SK** Zařadenia vyrobené v prvej ochrannnej triede musia byť pripojené k uzemneniu! / **HU** Az I. érintésvédelemű eszközök szűkebbé kézzelkésztés nélküli mőködésükre kell földelni! / **HR** Uredaj proizveden u prvom stupnju zaštite mora biti priključen na uzemljenje. / **FR** Le matériel de classe I de protection doit obligatoirement être relié à la terre! / **ES** Es obligatorio que un aparato fabricado en la clase I de protección esté conectado a la tierra! / **IT** Il prodotto realizzato con il primo grado di protezione deve essere dotato di messa a terra! / **RO** Dispozitivul realizat în a treia clasă de protecție trebuie alimentat de la o sursă de tensiune sigură! / **LT** Prietaisai pagamintais pirmoje apsaugos klasėje būtinai turi būti prijungtas prie žemėnimo! / **LV** Ierīci, kas izgatavota pirmajā aizsardzības klasei, obligāti jābūt pievienoti zemei! / **ET** Seade on teostatud esimese turulussuse klassis ja peh kindlasti olema maandatud! / **PT** O aparelho executado na primeira classe de protecção deve possuir obrigatoriamente a ligação à terra! / **BS** Pribor, razrađen u prvoj klasi zaštite mora biti priključen na uzemljenje. / **UK** Пристрій, виконаний в першому класі захисту, повинен бути обов'язково під'єднаний до ґрунту! / **BG** Устройството от първи клас на защита: задължително трябва да бъде свързано към заземляване! / **SL** Naprava iz prvega zaščitnega razreda mora biti nujno priključena na ozemlje. / **RS** Uredaj proizveden u prvom stepenu zaštite mora biti priključen na uzemljenje. / **SRP** Uredaj proizveden u prvom stepenu zaštite mora da bude priključen na uzemljenje. / **MK** Uredite naprave na prvom klasi na zaštita zadolžitelno morat da imaat zemeno povezivanje! / **MO** Dispozitivul realizat în prima clasă de protecție trebuie conectat la împământare!



MY Wyrob nie jest odporny na działanie wody lub innych płynów. Stosować tylko w miejscach suchych. / **EN** The product is not resistant to water or other liquids. Use only in dry places. / **DE** Das Produkt ist nicht beständig gegen Wasser oder andere Flüssigkeiten. Nur an trockenen Orten verwenden. / **RU** Изделие неустойчиво к воздействию воды или других жидкостей. Использовать только в сухих местах. / **CS** Výrobek není odolný vůči působení vody a jiných kapalin. Používejte pouze na suchých místech. / **SK** Výrobok nie je odolný voči pôsobeniu vody a jiných kvapalín. Používajte iba na suchých miestach. / **HU** A termék nem áll ellen víz és egyéb folyadékok hatásának. Kizárólag száraz helyen használja. / **HR** Proizvod nije otporan na vodu ili druge tekućine. Koristite samo u suhim mjestima. / **FR** Le produit n'est pas résistant à l'eau ou à d'autres liquides. Utiliser uniquement dans des endroits secs. / **ES** El producto es no resistente al agua o a otros líquidos. Use solo en lugares secos. / **IT** Il prodotto non è resistente all'acqua e agli altri liquidi. Utilizzare solo in ambienti asciutti. / **RO** Produsul nu este rezistent la acțiunea apei sau a altor lichide. Se va utiliza numai în locuri uscate. / **LT** Produktais nėra atsparus vandeniui ar kitoms skystėms. Naudokite tik sausose vietose. / **LV** Izstrādājums nav izturīgs pret ūdeni un citu šķidrumu iedarību. Lietojiet tai tikai sausās vietās. / **ET** Toode ei ole vastupiduv vii vee mood vedelike toimale. Kasutamata ainult kuivadest kohtadest. / **PT** O produto não é resistente à água ou a outros líquidos. Utilizar apenas em áreas secas. / **BS** Vyrab ne ustoiiv na vodu i druge tekućine. Koristiti samo u suhim prostorijama. / **SRP** Proizvod nije otporan na vodu ili druge tekućine. Koristite samo u suvim mjestima. / **SR** Proizvod nije otporan na delovanje vode ili drugih tečnosti. Smee se koristiti samo na suvim mestima. / **MK** Proizvodot ne se protivuvastveta na voda ili drugi tečnosti. Upotrebujuvate samo na suvi mesta. / **MO** Produsul nu este rezistent la acțiunea apei sau a altor lichide. Se va utiliza numai în locuri uscate.



PL Do stosowania tylko wewnątrz pomieszczeń / **EN** For indoor use only / **DE** Nur für den Innenbereich geeignet / **RU** Для использования только внутри помещений / **CS** Pro použití pouze uvnitř místnosti / **SK** Na používanie iba v interiéri / **HU** Kizárólag beltéri használatra / **HR** Koristiti samo u zatvorenom prostoru / **FR** Prévu uniquement pour intérieur / **ES** Solo para el uso en interiores. / **IT** Destinato esclusivamente ad uso interno / **RO** Pentru utilizare doar în interiorul încăperilor / **LT** Skirta naudoti tik patalpalų viduje / **LV** Tikai izmantošanai iekšējās. / **ET** Ainult hoonesiseseks kasutamiseks / **PT** Para uso só em interiores / **BS** Možna koristiti samo u zatvorenom prostoru / **SRP** Za uporebu samo unutar prostorija / **MK** Za uporebu samo unutar prostorija / **MO** Se utilizază doar în interiorul încăperilor



PL Ostrzeżenie, ryzyko porażenia prądem elektrycznym. / **EN** Warning: risk of electric shock. / **DE** Warnung, Stromschlagrisiko. / **RU** Предупреждение, опасность поражения электрическим током. / **CS** Varování, nebezpečí úrazu elektrickým proudem. / **SK** Vystraha, riziko zásahu elektrickým prúdom. / **HU** Figyelme, áramütés veszélye. / **HR** Upozorenje, opasnost od strujnog udara. / **FR** Avertissement, risque de choc électrique. / **ES** Precaución, riesgo de choques eléctricos. / **IT** Avvertimento: rischio di scosse elettriche. / **RO** Avertizare, există risc de electrocutare. / **LT** Įspėjimas, susilaužimo elektros srove rizika. / **LV** Brīdinājums, elektrošokā risks. / **ET** Hoiatu, elektrilöögi oht. / **PT** Advertência, risco de choque eléctrico. / **BS** Aseržavanje, ryziko udara elektryčnim tokom. / **UK** попередження: ризик ураження електричним струмом. / **BG** Предупреждение, опасност от токов удар. / **SL** Ozorilo, nevarnost električnega udara. / **SRP** Upozorenje! Rizik od strujnog udara. / **SRP** Upozorenje! Rizik od strujnog udara. / **SRP** Upozorenje! Rizik od strujnog udara. / **MK** Предупреување, ризик од електричен удар. / **MO** Avertizare, există riscul de electrocutare



PL Nie wolno używać urządzenia z uszkodzonym kablem lub obudową. Wymienić popękany ekran ochronny. / **EN** Do not use the device if its lamphshade or housing is damaged. Replace the protective screen if cracked.

15, 16

PL Nie przekraczać podanego maksymalnego obciążenia / **EN** Do not allow loads higher than the maximum load / **DE** Die angegebene maximale Belastung darf nicht überschritten werden / **RU** Нельзя превышать указанную максимальную нагрузку / **CS** Nepřekračujte stanovené maximální zatížení / **SK** Nepresahujte maximálne prípustné zaťaženie. / **HU** Ne lépie túl a megadott maximális terheltségét / **HR** Nemojte prekoračiti propisano maksimalno opterećenje / **FR** Ne se dépasser la charge maximale spécifiée / **ES** No exceda la carga máxima especificada. / **IT** Non superare il carico massimo indicato / **RO** Nu depășiți sarcina maximă indicată / **LV** Neviršykite norūdoto daudzāsu arkravos / **LV** nepārsniedziet norādīto maksimālo slodzi; / **ET** Nemojte prekoračiti propisano maksimalno opterećenje / **PT** Não ultrapassar a carga máxima indicada. / **BE** Ne prevyšajte kazovanú maximálnu náhradu / **UK** Ne prevyšuvate podanog maksimalnog navorženaga. / **BG** Ne prevyšuvate opredelenoto maksimalno natorvarovanie. / **SL** Ne prekoračevate podane maksimalne obremenitve / **BS** Nemojte prekoračiti propisano maksimalno opterećenje / **SRP** Nemojte prekoračiti propisano maksimalno opterećenje / **SR** Nemojte prekoračiti propisano maksimalno opterećenje / **MK** Da ne se nadimivati oduđen maksimum otovaruvanje / **MO** Nu depășiți sarcina maximă indicată

6

PL Przed podłączeniem zasilania sprawdź poprawność montażu / **EN** Prior to connecting the power supply, check installation for correctness / **DE** Überprüfen Sie vor dem Anschluss des Sensors an die Stromversorgung die korrekte Montage. / **RU** Перед подключением питания необходимо проверить правильность монтажа / **CS** Před připojením napájení zkontrolujte, zda byla montáž provedena správně / **SK** Pred tým, než mináte pripojiť k el. napátiu, skontrolujte, či je montáž vykonaná správne. / **HU** Az áramellátás csatlakoztatása előtt ellenőrizze a rögzítés helyességét / **HR** Proverite ispravnu montažu prije spajanja napajanja / **FR** Vérifier que le montage est correct avant de brancher la tension électrique / **ES** Antes de conectar la alimentación, compruebe el montaje efectuado. / **IT** Prima di collegare l'alimentazione verificare la correttezza del montaggio / **RO** Inainte de a racorda surse de alimentare, verificați corectitudinea montajului / **LT** Prieš prijungdami malinimo šaltinį, patikrinkite surinkimo teisingumą. / **LV** pirms barošanas pieslēgšanas pārbaudiet uzstādīšanas pareizību. / **ET** Proverite ispravnu montažu prije spajanja napajanja / **PT** Antes de ligar a alimentação elétrica, verifique se o aparelho foi corretamente montado. / **BE** Перед підключенням електризування вартя перевірте правильність зборки / **UK** Перед підключенням до джерела живлення, перевірте правильність монтажу / **BG** Проверете правилното инсталтане, преди да свържете захранването / **SL** Pred priključkom na napajanje preverite pravilnost montaže / **BS** Proverite ispravnost montaže prije povezivanja napajanja / **SRP** Proverite ispravnu montažu prije spajanja napajanja / **SR** Proverite

/DE Verwenden Sie das Gerät nicht mit einem beschädigten Schirm oder Gehäuse. Geöffneten Schutzhelm ersetzen. / **RU** Не использовать осветительный прибор с поврежденным плафоном или корпусом. Заменить треснувший защитный экран. / **CZ** Nepoužívejte zařízení s poškozeným krytem nebo korpusem. Umyňte prasklý ochranný kryt. / **SK** Zariadenie s poškodeným tienidlom alebo pláščom sa nesmie používať. Prasknutú ochrannú clonu vymeňte. / **HU** Ne használjon sérült lámpaburájú vagy fogalattal mérteket. A megrepedt védőburkolatot cserélje ki. / **HR** Ne smije se koristiti uređaj s oštećenim abažurim ili kućištem. Zamijenite napuknut zaštitni zaslon. / **FR** Ne pas utiliser l'appareil avec un diffuseur ou un boîtier défectueux. Remplacez l'écran de protection éventuellement fissuré. / **ES** Está prohibido usar el aparato con la campana o la caja dañadas. Sustituir la pantalla rota. / **IT** Non usare il prodotto se il paralume o il corpo sono danneggiati. Sostituire lo schermo di protezione frantumato. / **RO** Nu utilizați dispozitivul cu un difuzor sau carcasa deteriorată. Înlocuiți ecranul de protecție fracturat. / **LT** Nenaudoikite prietais su pažeistu gaubtu ar korpusu. Pakeisti susitrusi apsaugini ekrana. / **LV** Nelietis nedrīkst lietot ar bojātu kopulu vai korpusu. Nomainiet saplūsus aizsargēkranu. / **ET** Kahjustatud või võrkupurse seadet kasutada ei tohi. Mõranudult kaitsekaudu vahja vahetada. / **PT** Não se deve utilizar o aparelho com cobertura ou carcaça danificadas. O ecrã de protecção fissurado deve ser substituído. / **BE** Zabaranećenje vykorisťovaťv prýkladý z poškodeným abžuram alebo korpúsm. Zameníte popraskany okrasný ekrán. / **UK** Не використовувуйте пристрій з пошкодженим плафоном або чохлам. Замініть тріснутий захисний екран. / **BG** Устройствта с повреден дифузор или корпус не бива да се използва. Натуканият защитен екран трябва да се подмени. / **SL** Ne sme se uporabljati naprave s poškodovanim pokrovom ali ohišjem. Treba je zamenjati razpokano zaščito. / **BS** Ne koristite uređaj s oštećenim abažurim ili kućištem. Zamijenite oštećeni zaštitni ekran. / **SRP** Nemojte koristiti uređaj s oštećenim abažurim ili kućištem. Zamijenite oštećeni zaštitni ekran. / **SK** Ne smee da se koristi uređaj sa oštećenim abžur ili običkama. Da se promeni ispuštanje zaštiten ekran. / **MO** Nu utilizați dispozitivul cu un difuzor sau carcasa deteriorată. Înlocuiți ecranul de protecție fracturat.



PL Jeżeli zewnętrzny gładki przewód lub sznur są uszkodzone, powinny być wymienione tylko przez producenta lub jego serwisanta, albo podobnie wykwalifikowaną osobę, w celu uniknięcia ryzyka. / **EN** If the external flexible cable or cord is damaged, it should be replaced by the manufacturer or its service technician or a similarly qualified person, in order to avoid risk. / **DE** Wie externe flexible Leitung beschädigt ist, sollte sie nur durch den Hersteller oder seinen Service-Techniker oder eine ähnlich qualifizierte Person ersetzt werden, um Risiken zu vermeiden. / **RU** Если внешний гибкий кабель или шнур питания повреждены, они должны быть заменены только производителем или работником его сервисной службы, либо квалифицированным специалистом, во избежание риска. / **CZ** Pokud je poškozen vnější ohebný vodič nebo kabel, smí být vyměněn pouze výrobcem nebo jeho servisním technikem nebo podobně kvalifikovanou osobou, aby se zabránilo riziku. / **SK** Aby sa zabránilo nežiadúcemu riziku, že je poškodený vonkajší flexibilný kábel, musí ho vymeniť výrobca alebo autorizovaný servis, alebo osoba, ktorá má podobnú kvalifikáciu. / **HU** Ha a kábel rugalmas vezeték vagy kábel megsérült, azt a kockázatot elkerülése érdekében kizárólag a gyártó, annak szervize, vagy azonos képzéssel rendelkező személy cserélheti ki. / **HR** Ako je vanjski elastični kábel ili uže oštećen, smije ga zamijeniti samo proizvođač ili njegov serviser ili slično kvalificirana osoba kako bi se izbjegao rizik. / **FR** Si la partie souple extérieure du câble ou le cordon est endommagé, il doit être remplacé que par le fabricant ou l'un de ses techniciens de maintenance, ou par une personne qualifiée, afin d'éviter tout risque. / **ES** Si el conducto flexible externo o el cable está dañado, deben ser sustituidos solo por el fabricante o su servicio técnico, o por una persona de cualificaciones equivalentes a fin de evitar riesgos. / **IT** Se il cavo flessibile esterno o la corda sono danneggiati, devono essere sostituiti esclusivamente dal produttore o dal rappresentante del suo centro di assistenza autorizzato o da una persona con qualifiche simili, per evitare ogni rischio. / **RO** Dacă cablul sau șnurul flexibil extern este deteriorat, acesta trebuie înlocuit numai de către producător sau angajatul de service sau de o persoană calificată în domeniu, pentru a se evita riscul de electrocutare. / **LT** Jei išorinis lankstus kabelis ar laidas yra pažeisti, siekiant išvengti rizikos, juos turėtų pakeisti tik gamintojas ar jo remonto centre atstovas arba panašiai kvalifikuotas asmuo. / **LV** Ja ārējais elastīgais vads vai kabelis ir bojāts, lai izvairītos no riska, tā nomaiņa ir jāveic ražotājam vai tā servisa pārstāvim vai personai ar līdzīgu kvalifikāciju. / **ET** Kui väline painduv juhe või nõrn on vigastatud tuleb see, nagu vältimiseks, ainult tootja või tema teeninduse töötaja või sarnase kvalifikatsiooniga isik poolt vahja vahetada. / **PT** Caso o cabo flexível exterior ou cabo normal seja danificado, deve ser substituído por um cabo especial disponível só no fabricante ou seu representante técnico ou por uma pessoa devidamente qualificada para evitar riscos. / **BE** Kali vonkawy gnutki provod abo šnur poškodenjeni, tadji ih móguće zámienját vylučna výrovcára abo jno sdrzavni kvalifitce práduvcára, abo admýslvno kvalifikavána osoba, kab zabegnúť z rýzika nýjnyho rizika. / **UK** Якщо зовнішній гнучкий кабель або провод пошкоджені, повинні бути замінені тільки виробником або його сервісною службою, або ж кваліфікованим фахівцем, щоб уникнути ризику. / **BG** Ако външният гъвкав кабел или шнур са повредени, те трябва да бъдат подменени само от производителя или от НСВ сервизен техник или лицето с подобни квалификации с цел избягване на риска. / **LT** Jei išorinis poškėdėdovoni gūlėka zvanėjuoja vada oi vrice, sme menėjuo opravit iškūlcio prėzvajalė ai njegov serviser ai podobna ustrelno kvalificirana oseba, da se prepričė nevartost. / **BS** Ako su vanjski fleksibilni vodi ili kabe oštećeni, mora ih zamijeniti proizvođač ili serviser ili lice sa sličnim kvalifikacijama da bi se izbjegao rizik. / **SRP** Ako su spoljni fleksibilni vodi ili kabe oštećeni, treba da ih zamijene proizvođač ili serviser ili lice sa sličnim kvalifikacijama da bi se izbjegao rizik. / **SK** Ako su spoljni fleksibilni vodi ili kabe oštećeni, treba da ih zamene proizvođač ili serviser ili lice sa sličnim kvalifikacijama da bi se izbjegao rizik. / **MO** Dacă cablul sau șnurul flexibil extern este deteriorat, acesta trebuie înlocuit numai de către producător sau angajatul de service sau de o persoană calificată în domeniu, pentru a se evita riscul de electrocutare.



PL Nie stosować w miejscach gdzie są używane środki chemiczne (śól, kwasy, zasady, chlor, amoniak, detergenty, rozpuszczalniki, nawozy, itp.). / **EN** Do not use in areas where chemicals (salt, acids, bases, chlorine, ammonia, detergents, solvents, fertilisers, etc.) are used. / **DE** Nicht an Orten verwenden, an denen Chemikalien eingesetzt werden (Salz, Säuren, Laugen, Chlor, Ammoniak, Reinigungsmittel, Lösungsmittel, Düngemittel usw.). / **RU** Не использовать в местах, где используются химические вещества (соли, кислоты, щелочи, хлор, аммиак, моющие средства, растворители, удобрения и т. д.). / **CZ**

Nepoužívejte na místech, kde se používají chemikálie (sól, kyseliny, lužiny, chlor, amoniak, detergenty, rozpouštědla, hnojiva apod.). / **SK** Nepoužívaťe na miestach, kde sa používajú chemikálie (soľ, kyseliny, luhy, chlor, amoniak, detergenty, rozpúšťadlá, hnojivá a pod.). / **HU** Nem alkalmazható vegyszerek (sól, savak, lúgok, klór, ammónia, tisztítószerek, oldószerke, mérőgázok stb.) környezetében. / **HR** Zabranijena uporaba na mjestima na kojima se koriste kemijske tvari (sól, kiseline, lužine, klor, amoniak, deterđenti, otapala, gnojiva itd.). / **FR** Ne pas installer dans des zones où sont utilisés les agents chimiques (sel, acides, alcalis, chlor, ammoniac, détergents, solvants, engrais, etc.) / **ES** No lo utilice en espacios donde se utilicen productos químcos (sal, ácidos, bases, cloro, amoníaco, detergentes, disolventes, fertilizantes, etc.). / **IT** Non utilizzare in zone in cui si usano prodotti chimici (sali, acidi, basi, cloro, ammoniaca, detersivi, solventi, concimi, etc.). / **RO** Nu utilizați în locurile în care sunt utilizate substanțe chimice (sare, acizi, baze, chlor, amoniac, detergenți, solvenți, îngrășăminte, etc.). / **LT** Nenaudoti vietose, kur naudojamos cheminės priemonės (druską, rūgšties, šarmai, chloras, amoniakas, valikliai, tirpikliai, trąšos, ir pan.) / **LV** Nelietot vietās, kur tiek izmantotas ķīmiskas vielas (sāļs, skābes, šarņi, hlor, amonjaks, mazgāšanas līdzekļi, šķīdinātāji, mēslāosnais līdzekļi utt.) / **ET** Mitte kasutada kohtades, kus kasutatakse kemikaale (sooli, happed, leelised, kloori, ammoniaaki, puhastusvahendeid, lahusteid, väetiseid jms) / **PT** Não aplicar em locais onde são usados produtos químicos (sal, ácidos, bases, líxivis, amoníaco, detergentes, dissolventes, fertilizantes, etc.) / **BE** Ne ujkauvāj v mesťach, kde vykarisťovaćuoa chímická srodok (sól, kyseloty, lužoty, chloř, amíak, dźřřzřęntny, ravsťarválníky, uęnagńní f ğ.) / **UK** Не використовувати в місцях, де застосовуються хімічні речовини (солі, кислоти, луги, хлор, аміак, миючі засоби, розчинники, добрива тощо). / **BG** Не използвайте в среда, в която се използват химикали (соли, киселини, основи, хлорин, амониак, препарати за миене, разтвор, химични торове и др.). / **SL** Ne uporabljajte na mestih, kjer se uporabljajo kemikalije (sol, kislota, alkalije, klor, amoniak, detergeni, topila, gnojila itd.). / **BS** Zabranijeno korištenje na mjestima izloženim djelovanju hemijskih supstanci (sól, kiseline, lužine, hlor, amoniak, deterđenti, rastvaradž, đubřiva itd.) / **SRP** Zabrano je korištenje na mjestima izloženim djelovanju hemijskih sredstava (sól, kiseline, lužine, hlor, amoniak, deterđenti, rastvaradž, đubřiva itd.) / **SK** Ne sme da se koristi na mestima na kojima je izložen delovanju hemikalija (sol, kiseline, lužine, hlor, amoniak, deterđenti, rastvaradž, đubřiva itd.) / **MO** Nu utilizați în locurile în care sunt utilizate substanțe chimice (sare, acizi, baze, chlor, amoniac, detergenți, solvenți, îngrășăminte, etc.).



PL Symbol oznacza, że produkt jest klasyfikowany jako odpad niebezpieczny, który należy oddać do punktu zbiórki zużytego sprzętu elektrycznego. Więcej informacji na www.gtv.com.pl / **EN** This symbol means that the product is classified as hazardous and must be disposed of at a collection point for waste electric equipment. Find out more on www.gtv.com.pl / **DE** Das Symbol weist darauf hin, dass das Produkt als gefährliche Abfall eingestuft ist und bei einer Sammelstelle für gebrauchte elektrische Geräte abgegeben werden muss. Mehr Infos auf www.gtv.com.pl / **RU** Символ указывает, что продукт классифицируется как опасный отход, который должен быть доставлен в пункт сбора для использованного электрооборудования. Дополнительная информация на www.gtv.com.pl / **CZ** Symbol označuje, že je výrobek klasifikován jako nebezpečný odpad, který je nutné předat na místě sběru vysloužilých elektrických zařízení. Více informací na www.gtv.com.pl / **SK** Symbol znamená, že výrobek je klasifikovaný ako nebezpečný odpad, preto sa po skončení používania musí odovzdať do príslušného zberného miesta elektrických a elektronických odpadov. Viac informácií na www.gtv.com.pl / **HU** A szimbólum azt jelzi, hogy a termék veszélyes hulladéknak minősül, melyet elektromos berendezéseket gyűjtő helyekre kell leadni. További információ a www.gtv.com.pl honlapon található! / **HR** Simbol označava da je proizvod označen kao opasan otpad koji treba odnijeti na mjesto gdje se sakupljaju išrošeni elektronički uređaji. Više informacija na www.gtv.com.pl / **FR** Le symbole signifie que le produit est classé comme déchet dangereux qui doit être déposé dans un point de collecte de DEEE. Plus d'informations sur www.gtv.com.pl / **ES** El símbolo indica que el producto se clasifica como residuo peligroso que deberá entregarse a un punto de recogida de aparatos eléctricos gastados. Más información disponible en: na www.gtv.com.pl / **IT** Il simbolo indica che il prodotto è classificato come rifiuto pericoloso che deve essere smaltito presso un centro di raccolta delle apparecchiature elettriche. Maggiori informazioni su www.gtv.com.pl / **RO** Simbolul indică faptul că produsul este clasificat drept deșeu periculos, care trebuie transportat într-un punct de colectare pentru echipamentul electric uzat. Mai multe informații la www.gtv.com.pl / **LT** Simbolis nurodo, kad produktas klasifikuojamas kaip pavojingos atliekos, kurios turi būti atiduotos į šiaudautos elektros įrangos surinkimo punktą. Daugiau informacijos rasite: www.gtv.com.pl / **LV** Simbols nozīmē, ka produkts ir klasificēts kā bīstamie atkritumi, kas ir jānodod elektrisko iekārtu atlikumiem savākšanas punktā. Vairāk informācijas viete www.gtv.com.pl / **ET** Sümbol tähendab, et toode on kvalifitseeritud ohtliku jäätmeks, mis tuleb etesitades vastutõõtpunktii utilitserimiseks üs anda. Rohkem teavet lehelküljel www.gtv.com.pl / **PT** Este símbolo significa que o produto é classificado como residuo perigoso e deve ser entregue a um ponto de recolha de aparelhos eléctricos usados. Poderá encontrar mais informações no sítio web www.gtv.com.pl / **BY** Симвал значае, што прадукт класіфікуеца як шкодна адходы, які належыць аддаць у пункт прыёму выкарыстанага электраабсталявання. Дадаткова інфармацыя на сайце www.gtv.com.pl / **UA** Символ вказує, що продукт класифікується як небезпечний відхід, який повинен бути доставлений в пункт збору для використаного електрообладнання. Додаткова інформація на www.gtv.com.pl / **BG** Символът означава, че продуктът е класифициран като опасен отпадък, който трябва да се предаде в пункт за събиране на изхабено електрическо оборудване. Повече информация на: www.gtv.com.pl / **SL** Simbol pomeni, da je izdelek razvrščén kot nevaren odpad, ki ga je treba oddati na zbirališču porabljenne elektríčne opreme. Več podatkov na spletni strani www.gtv.com.pl / **BA** Simbol označava da se proizvod klasifikira kao opasan otpad koji treba odnijeti do mjesta gdje se sakupljaju išrošeni elektronički uređaji. Više informacija na www.gtv.com.pl / **ME** Simbol označava da se proizvod klasifikuje kao opasan otpad koji treba odnijeti do mjesta gdje se sakupljaju išrošeni elektronički uređaji. Više informacija na www.gtv.com.pl / **RS** Simbol označava da se proizvod klasifikuje kao opasan otpad koji treba odneti do mesta gdje se sakupljaju išrošeni elektronički uređaji. Više informacija na www.gtv.com.pl / **MK** Simbol označava deka proizvod je klasifitiran kao opasen otpad koji mora da se oštřani na za sbiranje na koristen elektríčni otprema. Poveće informacii na www.gtv.com.pl / **MD** Simbolul indică faptul că produsul este clasificat drept deșeu periculos, care trebuie transportat într-un punct de colectare pentru echipamentul electric uzat. Mai multe informații la www.gtv.com.pl

Frequency range:
100-130 kHzMaximum magnetic field intensity at 10m:
~3 dBµA/m

W celu zapewnienia właściwego użytkownika oraz bezpiecznego funkcjonowania instalacji urządzenie postawiane zgodnie z instrukcją obsługi.

- Należy zawsze wyłączyć zasilanie przed przystąpieniem do instalacji, konserwacji, czy naprawy urządzenia.
- Instalację może wykonywać wyłącznie personel posiadający stosowne uprawnienia.
- Instalację należy dokonać zgodnie z obowiązującymi przepisami.
- Nie dotykać elementów pod napięciem (w tym diod świecących LED).
- Nie wolno łączyć oprawy z zasilaczem pod napięciem. Najpierw należy potoczyć oprawę z zasilaczem, a dopiero później zasilacz z siecią zasilającą.
- Nie wolno instalować urządzenia na podłożu niestabilnym lub podatnym na drgania
- Różne materiały [podłoża] wymagają różnych typów mocowań. Używaj zawsze wkrętów i kołków odpowiednich do danego rodzaju podłoża.
- Należy zawsze mocno dokręcić śruby mocujące urządzenie do powierzchni.
- Nie przekraczać dopuszczalnych temperatur pracy. Jeżeli nie podano inaczej urządzenie jest przystosowane do pracy w warunkach normalnych (temperatura otoczenia +25 °C).
- Konserwacji/czyszczenie urządzeń do zastosowań wewnętrznych należy wykonywać za pomocą suchej szmatki, bez użycia materiałów ściernych, czy rozpuszczalników. Należy unikać kontaktu cieczy z częściami elektrycznymi.
- Podana moc i strumień świetlny może się różnić +/-5%.
- Podane w instrukcji i na produkcie wartości regulacji parametrów mają charakter orientacyjny.
- W przypadku wątpliwości dotyczących instalacji lub użytkowania urządzenia należy skontaktować się z producentem lub punktem sprzedaży.
- Aktualne wersje instrukcji użytkownika wyrobów elektrotechnicznych dostępne są na stronie dystrybutora www.gtv.com.pl

Gwarancja nie obejmuje wad powstałych w wyniku instalacji urządzenia niezgodnie z instrukcją, naprawy lub modyfikacji przez osoby nieuprawnione. Gwarancja nie obejmuje wad powstałych w wyniku uszkodzeń mechanicznych oraz na skutek przepięć pochodzących z sieci zasilającej. Producent nie ponosi odpowiedzialności z tytułu uszkodzeń i szkód będących rezultatem niewłaściwego (niezgodnego z niniejszą instrukcją) zastosowania urządzeń. Jakakolwiek modyfikacja konstrukcji lub specyfikacji technicznej wyłącza odpowiedzialność producenta. Gwarancja dotyczy działania urządzenia. Zmiany parametrów wynikające z procesów chemicznych lub fizycznych (starzenia, ztłoczenie, odbarwienie, matowienie itp.) nie podlegają roszczeniom gwarancyjnym.

zakres częstotliwości
100-130 kHzMaksymalne natężenie pola
magnetycznego w odległości 10m:
~3 dBµA/m

GTV Poland spółka z ograniczoną odpowiedzialnością sp. k. niniejszym oświadcza, że urządzenie radiowe typ: **CAMINO** jest zgodny z dyrektywą 2014/53/UE. Pełny tekst deklaracji zgodności UE jest dostępny pod następującym adresem internetowym: www.gtv.com.pl

EN

Follow the operating manual to make sure that you will operate the system in the correct manner, and that it will work safely

- Always remember to shut down the electric-power supply before installing, maintaining, or repairing the appliance.
- Installation can only be performed by personnel with the appropriate authorisations.
- Installation must be carried out according to the legal regulations in force.
- Do not touch live parts (including LED's when switched on).
- Never connect the fitting with a live feeder cable. First, connect the fitting to the feeder cable, and then connect the feeder cable to the mains.
- Never install the appliance on an unstable base, or one which is susceptible to vibrations.
- Different materials (bases) require different types of fixing. Always use the screws and stud-bolts appropriate for a given type of base.
- Always firmly tighten the bolts which fix the appliance to the base.
- Do not exceed the permissible working temperatures. Unless otherwise specified, this appliance is adapted to working in normal conditions (ambient temperature +25°C).
- Use a dry cloth to maintain clean appliances intended for indoor applications. Do not use any abrasive substances, or solvents. Prevent any contact between the liquid and electrical parts.
- The declared power rating and the value of the luminous flux might differ by +/- 5%.
- The values for adjustment parameters given in the Manual and on the product are indicative only.
- Contact the manufacturer or retail outlet if in doubt about installing or using the appliance.
- Up-to-date versions of user manuals on the use of electro-technical equipment are available on the distributor's website: www.gtv.com.pl

The warranty does not cover any defects resulting from failure to install the appliance in compliance with the manual, or having it repaired or modified by unauthorised persons. The warranty does not cover defects caused by mechanical damage or by an overvoltage originating from the mains power supply. The manufacturer is not liable for any damage or loss resulting from improper (not in accordance with this manual) use of devices. The manufacturer accepts no responsibility if the design or technical specifications have been modified in any way whatsoever. The warranty applies to the operation of the device. Changes in parameters resulting from chemical or physical processes (ageing, yellowing, discolouring, matting, etc.) are not subject to warranty claims.

This product conforms with the requirements resulting from the legislative Acts of the European Union, in particular with the regulation of the European Parliament and of the Council (EU) No. 2017/1369, dated 4th July 2017, setting out a framework for energy labelling and provisions for transposing it into national legislation. You will find out more about that on www.gtv.com.pl and in declarations of conformity.

GTV Polen spółka z ograniczoną odpowiedzialnością sp. k. hereby declares that the radio appliance, type: **CAMINO** conforms to Directive 2014/53/EU. Find the full text of the EU Declaration at www.gtv.com.pl

DE

Beachten Sie die Bedienungsanleitung, um den ordnungsgemäßen Gebrauch und den sicheren Betrieb der Anlage zu gewährleisten.

- Schalten Sie die Stromversorgung immer aus, bevor Sie das Gerät installieren, warten oder reparieren.
- Die Montage darf nur von Personal mit den entsprechenden Berechtigungen durchgeführt werden.
- Die Montage ist in Übereinstimmung mit geltenden Vorschriften durchzuführen.
- Berühren Sie keine spannungsführenden Teile (einschließlich LEDs).
- Die Leuchte darf nicht an ein unter Spannung stehendes Netzteil angeschlossen werden. Verbinden Sie zuerst die Leuchte mit dem Netzteil und dann das Netzteil mit dem Stromnetz.
- Das Gerät darf nicht auf einem instabilen oder vibrationsresistenten Untergrund installiert werden.
- Unterschiedliche Materialien (Untergründe) erfordern unterschiedliche Arten von Befestigungen. Verwenden Sie immer Schrauben und Dübel, die für den Untergrund geeignet sind.
- Ziehen Sie immer die Schrauben fest, mit denen das Gerät an der Oberfläche befestigt wird.
- Überschreiten Sie nicht die zulässigen Betriebstemperaturen. Wenn nicht anders angegeben, ist das Gerät für den Betrieb unter normalen Bedingungen (Umgebungstemperatur +25 °C) ausgelegt.
- Die Wartung / Reinigung von Geräten für den internen Gebrauch sollte mit einem trockenen Tuch ohne die Verwendung von Scheuermitteln oder Lösungsmitteln durchgeführt werden. Der Kontakt der Flüssigkeiten mit elektrischen Teilen soll vermieden werden.
- Die angegebene Leistung und der Lichtstrom können um +/- 5% variieren.
- Die in der Bedienungsanleitung und auf dem Produkt angegebenen Werte für die Parametereinstellung sind Richtwerte.
- Bei Zweifeln hinsichtlich der Montage oder des Gebrauchs des Geräts wenden Sie sich bitte an den Hersteller oder an die Verkaufsstelle.
- Aktuelle Versionen der Gebrauchsanweisung für elektrotechnische Produkte sind auf der Website des Händlers unter www.gtv.com.pl verfügbar.

Die Garantie umfasst keine Mängel, die aus der unsachgemäßen Montage des Geräts oder aus Reparaturen und Änderungen durch unbefugte Personen resultieren. Die Garantie erstreckt sich nicht auf Mängel, die durch mechanische Beschädigungen und Überspannungen aus dem Netz entstehen. Der Hersteller haftet nicht für Schäden, die durch unsachgemäßen (anderer Anleitung nicht gemäßen) Gebrauch der Geräte entstehen. Jede Änderung der Konstruktion oder der technischen Spezifikation schließt die Haftung des Herstellers aus. Die Garantie gilt für den Betrieb des Gerätes. Parameteränderungen, die sich aus chemischen oder physikalischen Prozessen ergeben (Alterung, Vergilbung, Verfärbung, Mattierung usw.), unterliegen nicht der Gewährleistung.

Das Produkt entspricht den Anforderungen der Gesetzgebung der Europäischen Union, insbesondere der Verordnung des Europäischen Parlaments und des Rates (EU) 2017/1369 vom 4. Juli 2017 zur Festlegung eines Rahmens für die Energieverbrauchskennzeichnung sowie den Vorschriften zu ihrer Umsetzung in nationales Recht. Weitere Informationen finden Sie auf der Website www.gtv.com.pl und in Konformitätserklärungen.

Frequenzbereich:
100-130 kHzMaximale Stärke des Magnetfelds in einer
Entfernung von 10 m:
~3 dBµA/m

GTV Polen spółka z ograniczoną odpowiedzialnością sp. k. erklärt hiermit, dass das Funkgerät vom Typ: **CAMINO** der Richtlinie 2014/53/EU entspricht. Der vollständige Text der EU-Konformitätserklärung ist unter folgender Internetadresse verfügbar: www.gtv.com.pl

RU

Чтобы обеспечить надлежащее использование и безопасную эксплуатацию установки, следуйте инструкции по эксплуатации.

- Всегда выключайте питание перед началом установки, обслуживания или ремонта устройства.
- Установка может выполняться только персоналом с соответствующей квалификацией.
- Установка должна производиться в соответствии с действующими правилами.
- Не прикасайтесь к элементам, находящимся под напряжением (в том числе к светящимся светодиодам).
- Светильник нельзя подключать к источнику питания под напряжением. Сначала подключите светильник к источнику питания, а затем источник питания к сети.
- Не устанавливайте устройство на нестабильном или подверженном вибрациям основании
- На разных материалах [основаниях] требуются различные типы крепежных элементов. Всегда используйте винты и дюбели, подходящие для данного типа основания.
- Всегда крепко затягивайте винты, которые крепят устройство к поверхности.
- Не превышайте допустимые рабочие температуры. Если не указано иное, устройство предназначено для работы в нормальных условиях (температура окружающей среды +25°C).
- Обслуживание/очистка устройств для внутреннего применения должны выполняться сухой тканью без использования абразивов или растворителей. Избегайте контакта жидкости с электрическими деталями.

- Дания мощность и световой поток могут изменяться на +/- 5%.
- Значения регулировки параметров, указанные в инструкции и на продукте, имеют ориентировочный характер.
- Если у вас возникли сомнения относительно установки или использования устройств, обратитесь к производителю или в точку продажи.
- Текущие версии инструкций по использованию электротехнических изделий доступны на веб-сайте дистрибьютора по адресу: www.gtv.com.pl

Гарантия не распространяется на дефекты, возникшие в результате установки осветительного прибора не в соответствии с инструкцией, его ремонта или модификации неуполномоченными лицами. Гарантия не распространяется на дефекты, возникшие в результате механических повреждений и в результате перепадов напряжения в сети питания. Производитель не несет ответственности за повреждения и ущерб, возникшие в результате ненадлежащего (не в соответствии с инструкцией) использования светильника. Какая-либо модификация конструкции или технической спецификации исключает ответственность производителя. Гарантия распространяется на работу светильника. Изменение параметров, вытекающее из химических и физических процессов (старение, потемнение, обесцвечивание, потускнение и т. п.), не подлежит гарантийным требованиям.

Продукт соответствует требованиям законодательства Европейского Союза, в частности, Регламенту Европейского парламента и Совета [ЕС] 2017/1369 от 4 июля 2017 года, устанавливающего основы для энергетической маркировки и положением, интегрирующим их в национальное законодательство. Более подробную информацию можно найти на сайте www.gtv.com.pl и в декларациях о соответствии.



Диапазон частот
100-130 кГц



Максимальная напряженность магнитного поля на расстоянии 10 м: $-3 \text{ dB}\mu\text{A/m}$

Общество с ограниченной ответственностью „GTV Poland“ настоящим подтверждает, что радиоприбор типа: **CAMINO** отвечает требованиям директивы 2014/53/ЕС. Полный текст декларации соответствия ЕС находится по следующему адресу в Интернете: www.gtv.com.pl

CS

Pro zajištění správného používání a bezpečného fungování instalace je nutné postupovať podľa návodu k obsluze.

- Než pristúpite k instalácii, udrzte nebo opravte zariadenie, vždy vypnite napájanie.
- Instaláciu môže provádzať pouze personál disponujúci príslušným oprávnením.
- Instaláciu proveďte v súlade s platnými predpismi.
- Nedotýkajte sa živých častí (včrtné svietiacich diod LED).
- Nepripojujte zdroj ke zdroji pod napätím. Najdříve pripojte svietidlo ke zdroji a terpe pota zapojte zdroj do napájajúcej siete.
- Zariadenie nainštalujte na nestabilní podkladu nebo na povrchu vystaveném vibráciám.
- Různé materiály (podkladý) vyžadují různé typy připevňování. Vždy použijete vruty a hmoždinky vhodné pro daný druh podkladu.
- Vždy řádně dotáhněte šrouby pro připevňování zariadení ke povrchu.
- Neprekračujte prípustnú pracovnú teplotu. Pokiaľ nie uvedeno jinak, je zariadenie prispôsobeno pro práci v běžných podmínkách okolní teplota +25 °C.
- Údržbu/cistiť zariadenie pro použití v interiéru provádějte pomocí suchého hadříku bez použití abrazivních materiálů nebo rozpouštědel. Zabráňte kontaktu elektrických dílů s kapalinou
- Uvedený výkon a světelný tok se mohou lišit +/- 5 %.
- Hodnoty nastavení parametrů uvedené v návodu a na výrobku jsou pouze orientační.
- V případě pochybností ohledně instalace nebo používání zariadení kontaktujte výrobce nebo prodejce.
- Aktuální verze návodu k použití elektrotechnických výrobků jsou dostupné na stránkách distributora www.gtv.com.pl

Zárúka se nevztahuje na vady vzniklé jako následok instalace zariadení provedené v rozporu s návodom, opravou nebo úpravou neoprávnenými osobami. Zárúka se nevztahuje na vady spôsobené mechanickými poškodením a v dôsledku prepätí pochádzajúcich ze siete. Výrobca neodpovedá za poškodenie a škody vzniklé v dôsledku nesprávneho použitia zariadení (v rozporu s tímto návodom). Jakákoliv modifikace konstrukce nebo technické specifikace vylučuje odpovědnost výrobce. Zárúka se vztahuje na provoz zariadení. Změny parametrů vyplývající z chemických nebo fyzikálních procesů (stárnutí, žloutnutí, zbarvení, matování atd.) nepodléhají reklamaci.

Výrobek splňuje požadavky vyplývající z legislativy Evropské unie, především Nařízení Evropského parlamentu a Rady (EU) 2017/1369 ze dne 4. července 2017, kterým se stanoví rámec pro označování energetickými štítky a předpisy implementujícími ho do národní legislativy. Další informace najdete na webových stránkách www.gtv.com.pl a v prohlášení o shodě.



Frekvenční rozsah
100-130 kHz



Maximální intenzita magnetického pole ve vzdálenosti 10 m:
 $-3 \text{ dB}\mu\text{A/m}$

Společnost GTV Poland s.r.o. sp.k. tímto prohlašuje, že rádiové zariadení typu: **CAMINO** je v souladu se směrnicí 2014/53/EU. Uplatněné EU prohlášení o shodě je k dispozici na následující internetové adrese: www.techpol.eu

SK

Na zabezpečenie správneho používania a bezpečného fungovania systému, dodržiavajte pokyny a odporúčania uvedené v používateľskej príručke.

- Vždy pred montážou, vykonávaním údržby či opravy zariadenia odpojte zariadenie od el. napätia.
- Montáž môže vykonať iba osoby s náležitými kvalifikáciami a oprávneniami.
- Montáž vykonajte podľa platných miestnych predpisov a noriem.
- Nedotýkajte sa častí pod napätím (vrátane svietiacich LED diód).

- Svetlidlo nepřipáijate k adaptéru, který je pripojený k el. napájení. Najprv pripojte svetlidlo k nepripojenému adaptéru a až potom pripojte el. napáťie.
- Zariadenie nemontujte na nestabilní podkladě ani na podkladě nádhynom na vibrácie.
- Různé materiály (podkladý) si vyžadují iné typy upevnenia. Vždy použíajte skrutky a rozperné kolíky vhodné pred daný typ podkladu.
- Skrutky, ktorými je zariadenie upevnené k povrchu, vždy silno dotiahnite.
- Nepresahujte prípustnú pracovnú teplotu. Ak nie je uvedené inak, zariadenie je prispôsobené na používanie v normálnych podmienkach (teplota prostredia +25 °C).
- Zariadenia určené na používanie v interiéru udržiavajte/cistite pomocou suchej handričky, nepoužívajte drsné materiály či rozpúšťadlá. Zabráňte kontaktu kvapalín s elektrickými prvkami.
- Uvedený výkon a svetelný tok sa môžu líšiť o +/- 5 %.
- Hodnoty nastavenia parametrov, ktoré sú uvedené v príručke a na výrobku, majú iba ilustratívny charakter.
- V prípade, ak máte pochybnosti týkajúce sa montáže alebo používania zariadenia, kontaktujte výrobcu alebo predajcu.
- Aktuálne verzie užívateľských príručiek elektrotechnických výrobkov sú dostupné na webovej stránke distributora www.gtv.com.pl.

Zárúka sa nevztahuje na chyby, ktoré vznikli následkom montáže zariadenia vykonanej v rozporu s touto príručkou, následkom opravy alebo úpravy vykonanej neoprávnenou osobou. Zárúka sa nevztahuje na chyby, ktoré vznikli následkom mechanických poškodení a následkom skrátok pochádzajúcich z el. siete. Výrobca neodpovedá za poškodenie a škody, ktoré boli spôsobené následkom nesprávneho (v rozporu s touto príručkou) použitia zariadenia. V prípade akýchkoľvek úprav konštrukcie alebo technickej špecifikácie výrobca nenesie žiadnu zodpovednosť. Zárúka sa týka iba fungovania zariadenia. Zárúka sa nevztahuje na zmeny parametrov, ktoré vyplývajú z chemických alebo fyzikálnych procesov (stárnutie, žltnutie, strata farby, strata lesku ap.)

Výrobek splňa požiadavky stanovenej legislatívou Európskej únie, predovšetkým požiadavky nariadenia Európskeho parlamentu a Rady (EÚ) 2017/1369 zo 4. júla 2017, ktorým sa stanovuje rámec pre energetické označovanie, ako aj zákonov, ktorým sa toto nariadenie zavádza do miestnej legislatívy. Viac informácií nájdete na webovej stránke www.gtv.com.pl a vo vyhlásení o zhode.



Frekvenční rozsah
100-130 kHz



Maximální intenzita magnetického pole vo vzdálenosti 10 m
 $-3 \text{ dB}\mu\text{A/m}$

Spoločnosť „GTV Poland spółka z ograniczoną odpowiedzialnością sp. k.“ týmto vyhlasuje, že rádiové zariadenie typu: **CAMINO** splňa požiadavky smernice 2014/53/EU. Kompletné znenie vyhlásenia o zhode CE je dostupné na nasledujúcej webovej adrese: www.gtv.com.pl

HU

A berendezés rendeltetésszerű használatra és biztonságos üzemeltetésére érdekében kövesse a használati útmutatót.

- Beszerelés, karbantartás vagy javítás előtt mindig kapcsolja le a készüléket a villamos hálózatról.
- A beszerelést kizárólag megfelelő jogosultsággal rendelkező személyzet hajthatja végre.
- A beszerelést a vonatkozó előírásoknak megfelelően kell végrehajtani.
- Ne érintse meg a feszültség alatt lévő elemeket (többek között a LED lámpát).
- A lámpatestet nem szabad feszültség alatt lévő tápegységgel összekötni. A lámpatestet először a tápegységgel kell összekötni, mielőtt csak ezt követően szabad áramhoz csatlakoztatni.
- A termék nem szabad instabil vagy rezgésre hajlamos felületre szereljen.
- Különböző anyag (felület) különböző rögzítési módszert igényelnek. Használjon mindig az adott felületnek megfelelő csavarok és tiptit.
- A készüléket a felülethez rögzítő műanyagok mindig erősen meg kell húzni.
- Ne lépje túl a megengedett működési hőmérsékletet. Ha az ellenkezője nem kerül külön feltüntetésre, a termék csak normális körülmények között működhet +25 °C környezeti hőmérséklet).
- A beltéri rendeltetésű termékek karbantartását/tisztítását száraz ronggyal, súrolószerrel és oldószerek használata nélkül kell végrehajtani. Az elektromos alkatrészekre nem kerülhet folyadék.
- A megadott teljesítmény és fényáram +/-5% mértékben eltérhet.
- Az útmutatóban és a termékben megadott paraméter-beállítási értékek tájékoztató jellegűek.
- A termék beszerelésére vagy használatára vonatkozó kérdések esetén keresse a gyártót vagy az értékesítési pontot.
- Az elektromos termékek használati útmutatóinak aktuális változata a forgalmazó honlapján, a www.gtv.com.pl weblapon található.

A garancia nem terjed ki a használati útmutatóban leírtaktól eltérő beszerelésből, javításból, vagy jogossálatlan személyek által végzett módosításból eredő károkra. A garancia nem fedi a mechanikus sérülésekből, valamint a villamosenergia-hálózatóból érkező túlfeszültségből eredő károkat. A gyártó nem felel a termék nem rendeltetésszerű (jelen használati útmutatóban leírtaktól eltérő) használatából eredő károkokért és sérülésekért. A szerkezet vagy a műszaki tulajdonságok bármilyen nemű módosítása kizárja a gyártó felelősségét. A garancia a készülék működését fedi. A garancia a kémiai és fizikai (örögedés, sárgulás, elszineződés, mattulás stb.) folyamattalból eredő paraméter-változásokra nem vonatkozik.

A termék megfelel az európai uniós követelményeknek, különösképpen Az Európai Parlament és a Tanács (EU) 2017/1369 rendeletének (2017. július 4.) az energiaticakézés keretében meghatározásáról és a nemzeti jogba átültetett rendleteknek. További információ a www.gtv.com.pl honlapon, valamint a megfelelőségi nyilatkozatokban található.



Frekvenziatartomány.
100-130 kHz



Maximális mágneses térerősség 10 m távolságban: $-3 \text{ dB}\mu\text{A/m}$

A GTV Poland sp. z o.o. sp. k. ezennel kijelenti, hogy az alábbi típusú rádiós

HR

- Pravilno korištenje i siguran rad instalacije postupajte u skladu s uputama za upotrebu.
- Uvijek isključite napajanje prije nego počnete s radovima na instalaciji, održavanju ili popravku uređaja.
 - Radove na instalaciji može obavljati isključivo osoblje koje je za to ovlašteno.
 - Radovi na instalaciji mogu se obavljati u skladu s važećim propisima.
 - Ne smije se dirati dijelove pod naponom (uključujući i LED diode).
 - Nemajte priključivati svjetiljku na punjač dok je u pod naponom. Prvo priključite svjetiljku na punjač, a tek onda uključite punjač u mrežu.
 - Nemojte instalirati uređaj na nestabilnoj ili klimavoj podlozi.
 - Različiti materijali (podloge) zahtijevaju različite načine pričvršćivanja. Uvijek koristite tip i vrste prikladne za konkretnu vrstu podloge.
 - Uvijek čvrsto zavijte vijke za pričvršćivanje uređaja na površinu.
 - Uvijek prekoračiti dozvoljene temperature rada. Ako nije drugačije određeno, uređaj je prilagođen za rad u normalnim uvjetima (temperatura okoline +25 °C).
 - Održavanje/čišćenje uređaja za unutarnje izvode pomoću suhe krpice, bez ikakvih abrazivnih sredstava ili otapala. Izbjegavajte kontakt tekućine s električnim dijelovima.
 - Navedena snaga i svjetlosni tok mogu se razlikovati za +/- 3%.
 - Vrijednosti podešavanja parametara navedene u uputama za upotrebu i na proizvodu su samo indicativne.
 - U slučaju da imate bilo koje nedoumice u svezi s instalacijom ili korištenjem uređaja, obratite se proizvođaču ili prodajnom mjestu.
 - Aktualne inačice uputa za upotrebu elektrotehničkih proizvoda dostupne su na internetskoj stranici distributera www.gtv.com.pl.

Jamstvo ne pokriva kvarove koji su posljedica ugradnje uređaja suprotno uputama za uporabu, popravka ili izmjena od strane neovlaštenih osoba. Jamstvo ne pokriva kvarove uzrokovane mehaničkim oštećenjem i prenaponom koji dolaze iz mreže. Proizvođač nije odgovoran za kvarove i štete nastale uslijed nepravilnog korištenja uređaja (koje nije u skladu s ovim uputama za uporabu). Svaka izmjena konstrukcije ili tehničke specifikacije isključuje odgovornost proizvođača. Jamstvo se odnosi na rad uređaja. Promjene parametara koje nastaju kao posljedica kemijskih ili fizičkih procesa (starenje, zučenje, obojenje, oštećenje, itd.) ne podliježu jamstvenim zahtjevima.

Proizvod ispunjava zahtjeve određene u zakonodavstvu Europske unije, uključujući prije svega Uredbu Europskog parlamenta i Vijeća [UE] 2017/1369 od 4. srpnja 2017. g. o utvrđivanju okvira za označavanje energetske učinkovitosti te propise koji je uvode u nacionalno pravo. Više informacija možete naći na internetskoj stranici www.gtv.com.pl i izvaji o sukladnosti.



Opseg frekvencije
100-130 kHz

Maksimalni intenzitet magnetskog polja na 10 m:
3 dBµA/m

GTV Poland spółka z ograniczoną odpowiedzialnością sp. k. ovlome izjavljuje da radioprema tip: **CAMINO** u skladu s Direktivom 2014/53/EU. Puni tekst EU izjave o sukladnosti dostupan je na sljedećoj internetskoj adresi: www.gtv.com.pl

FR

Respecter les instructions du mode d'emploi pour assurer un bon usage et la sûreté de l'installation.

- Toujours couper l'alimentation avant de procéder à l'installation, à l'entretien ou à la réparation du matériel.
- Uniquement le personnel certifié peut procéder à l'installation.
- L'installation doit être conforme à la réglementation en vigueur.
- Ne touchez pas les éléments sous tension (y compris les DEL).
- Il est interdit de connecter les luminaires à l'alimentation sous tension. En premier lieu, brancher le luminaire à l'alimentation, et seulement après retier l'alimentation au secteur.
- Il ne faut pas installer le matériel sur un support instable ou vulnérable aux vibrations.
- Le choix de fixation doit être adapté aux différents types matériaux (supports). Toujours utiliser des vis et des boulons conçus pour le support donné.
- Toujours serrer correctement les vis de fixation du matériel au support.
- Ne pas dépasser les températures de fonctionnement admissibles. Sauf indication contraire, le matériel est adapté à une utilisation dans des conditions normales (température ambiante +25 °C).
- Nettoyer et entretenir le matériel prévu pour un usage intérieur à l'aide d'un chiffon sec, sans appliquer de produits abrasifs ou de solvants. Éviter le contact d'un liquide avec des pièces électriques.
- La puissance indiquée et le flux lumineux peuvent varier +/-5%.
- Les valeurs de paramétrage indiquées dans le manuel et sur le produit sont approximatives.
- En cas de doute concernant l'installation ou l'exploitation du matériel, contacter le fabricant ou le point de vente.
- Des versions mises à jour des modes d'emploi des produits électrotechniques sont disponibles sur le site web du distributeur www.gtv.com.pl

La garantie ne couvre pas les défauts résultant d'une installation de l'appareil non conforme aux instructions, des réparations ou modifications par des personnes non autorisées. La garantie ne couvre pas les défauts causés par des dommages mécaniques et par des surtensions provenant de l'alimentation secteur. Le fabricant n'est pas responsable des dommages résultant d'une utilisation incorrecte (non conforme à ce manuel) des appareils. Toute modification de la conception ou des spécifications techniques exclut la responsabilité du fabricant. La garantie s'applique au fonctionnement de l'appareil. Les modifications de paramètres résultant de processus chimiques ou physiques (vieillesse, jaunissement, décoloration, ternissement, etc.) ne sont pas

couvertes par la garantie.

Le produit est conforme aux exigences légales de l'Union européenne, y compris notamment au Règlement (CE) 2017/1369 du Parlement européen et du Conseil du 4 juillet 2017 établissant un cadre pour l'étiquetage énergétique et pour les dispositifs transposant cet étiquetage en droit national. Vous trouverez plus d'informations sur www.gtv.com.pl et dans les déclarations de conformité.



Bande de fréquences
100-130 kHz

Intensité du champ magnétique maximum
à une distance de 10 m
-3 dBµA/m

GTV Poland spółka z ograniczoną odpowiedzialnością, société en commandite, déclare par la présente que le type d'appareil radio: **CAMINO** est conforme à la directive 2014/53/UE. Le texte intégral de la déclaration de conformité de l'UE est disponible à l'adresse internet suivante : www.gtv.com.pl

ES

Para garantizar un uso correcto y un funcionamiento seguro de la instalación, siga siempre los procedimientos descritos en el manual de uso.

- Antes de proceder a la instalación, mantenimiento o reparación del aparato, desconecte siempre la alimentación.
- La instalación podrá ser llevada a cabo solo por un personal con los respectivos permisos.
- La instalación deberá hacerse de acuerdo con las disposiciones legales en vigor.
- No tocar los elementos activos (LEDs incluidos).
- Está prohibido conectar las luminarias con el alimentador bajo tensión. Primero conecte la luminaria con el alimentador; luego el alimentador con la red de alimentación.
- Está prohibido instalar el aparato en un sitio inestable o susceptible de vibraciones.
- Diferentes materiales (suelos) requieren distintos tipos de fijaciones. Use siempre pernos y tacos según el tipo de suelo.
- Apriete siempre bien los tornillos de fijación del aparato al suelo.
- No exceda las temperaturas de trabajo permitidas. Salvo que se indique lo contrario, el aparato puede trabajar en condiciones normales (temperatura ambiente de +25 °C).
- Efectúe el mantenimiento / la limpieza de aparatos para uso en interiores con un paño seco, sin aplicar materiales abrasivos o disolventes. Evite el contacto del líquido con las partes eléctricas.
- La potencia y el flujo luminoso indicados podrán divergir en un +/-5%.
- Los valores de ajuste de parámetros especificados en el manual y el producto son de carácter informativo.
- Si tiene dudas en cuanto a la instalación o uso del aparato, póngase en contacto con el fabricante o el punto de venta.
- Las versiones actuales del manual de uso de los productos electrónicos están disponibles en la página del distribuidor: www.gtv.com.pl

La garantía no cubre defectos derivados de la instalación no conforme con el manual, reparación o mantenimiento efectuados por personas no autorizadas. La garantía no cubre defectos surgidos por daños mecánicos ni por sobretensiones de la red de alimentación. El fabricante no se hace responsable de daños y perjuicios resultantes del uso incorrecto de aparatos (desconforme con el manual). Cualquier modificación de la estructura o las especificaciones técnicas excluye la responsabilidad del fabricante. La garantía se aplica al funcionamiento del aparato. Los cambios de parámetros resultantes de procesos químicos o físicos (envejecimiento, amarilleamiento, decoloración, deslustre, etc.) no están cubiertos por la garantía.

El producto cumple los requisitos resultantes de la legislación comunitaria, en particular, el Reglamento del Parlamento Europeo y del Consejo [UE] 2017/1369, de 4 de julio de 2017, por el que se establece un marco para el etiquetado energético y las disposiciones que lo implementan en el derecho nacional. Más información está disponible en la página web www.gtv.com.pl y en las declaraciones de conformidad.



Rango de frecuencia
100-130 kHz

Intensidad máxima del campo magnético
a una distancia de 10m
-3 dBµA/m

Por lo presente, GTV Poland sociedad limitada sociedad comunitaria declara que el dispositivo de radio tipo: **CAMINO** Cumple con la Directiva 2014/53/UE El texto completo de la declaración de conformidad UE está disponible bajo la siguiente dirección web: www.gtv.com.pl

IT

Per garantire il corretto uso e il funzionamento sicuro dell'impianto, occorre osservare le istruzioni d'uso.

- Occorre sempre staccare la corrente prima di eseguire l'installazione, la manutenzione o la riparazione del prodotto.
- L'impianto può essere realizzato solo da personale con le adeguate abilitazioni.
- L'impianto deve essere realizzato conformemente alle norme vigenti.
- Non toccare gli elementi sotto tensione (compresi i diodi luminosi LED).
- Non collegare la plafoniera all'alimentatore sotto tensione. Prima occorre collegare la plafoniera all'alimentatore e solo dopo l'alimentatore alla corrente.
- Non montare il prodotto su una superficie instabile o soggetta a vibrazioni.
- Diversi materiali (superfici) richiedono diversi tipi di fissaggi. Usa sempre le viti e i tasselli adatti ad un determinato tipo di superficie.
- Occorre sempre avvitare bene le viti di fissaggio del prodotto alla superficie.
- Non superare la temperatura di esercizio ammissibile. Se non diversamente specificato, il prodotto è adatto all'uso nelle condizioni normali (con la temperatura ambiente pari a +25 °C).
- La manutenzione/pulizia dei prodotti dedicati all'uso esterno deve essere eseguita con uno straccio asciutto, senza l'uso di materiali abrasivi e solventi. Evitare il contatto del liquido con le parti elettriche.
- La potenza e il flusso luminoso può differenziarsi del +/-5%.
- I valori di regolazione dei parametri indicati nel manuale e sul prodotto sono di carattere orientativo.

- In caso di dubbi circa l'installazione o l'uso del prodotto, contattare il produttore o il punto vendita.
- Le attuali versioni delle istruzioni d'uso dei prodotti elettrotecnici, sono disponibili sul sito del distributore www.gtv.com.pl

La garanzia non copre i difetti sorti a causa dell'installazione del prodotto in modo non conforme alle istruzioni, della riparazione o modifica da parte di persone non autorizzate. La garanzia non copre difetti causati da danni meccanici e sovratensioni provenienti dalla rete elettrica. Il produttore non è responsabile dei danneggiamenti e danni dovuti all'uso improprio (non conforme al presente manuale d'uso degli apparecchi. Qualsiasi modifica alla costruzione e ai dati tecnici, esonera il produttore da ogni responsabilità. La garanzia si riferisce al funzionamento dell'apparecchio. Le modifiche dei parametri risultanti dai processi chimici o fisici (invecchiamento, ingiallimento, scolorimento, opacizzazione ecc.) non possono essere soggetti alle richieste di garanzia.

Il prodotto soddisfa i criteri dell'Unione europea, tra cui in particolare il Regolamento (UE) 2017/1369 del Parlamento europeo e del Consiglio del 4 luglio 2017 che istituisce un quadro per l'etichettatura energetica e delle norme che lo implementano nella legge locale. Maggiori informazioni sono disponibili sul sito www.gtv.com.pl e nelle dichiarazioni di conformità.



Gamma di frequenza.
100-130 kHz



Intensità del campo magnetico massima
nella distanza di 10m
-3 dBµA/m

GTV Poland società a responsabilità limitata e in accomandita con la presente dichiara che il tipo di apparecchiatura radio: **CAMINO** è conforme alla direttiva 2014/53/UE. Il contenuto completo della dichiarazione di conformità UE è disponibile all'indirizzo www.gtv.com.pl

RO

În scopul de a asigura o utilizare corectă și o operare în siguranță a instalației, urmați instrucțiunile.

- Opriți întotdeauna alimentarea înainte de instalarea, întreținerea sau repararea dispozitivului.
- Instalația poate fi efectuată exclusiv de către un personal calificat care deține autorizațiile necesare.
- Instalația trebuie efectuată în conformitate cu reglementările în vigoare.
- Nu atingeți elementele aflate sub tensiune (inclusiv diodele LED aprinse).
- Corpul de iluminat nu trebuie să fie conectat la o sursă de alimentare aflată sub tensiune electrică. Mai întâi, conectați corpul de iluminat la sursa de alimentare și apoi sursa de alimentare la rețeaua electrică.
- Nu instalați dispozitivul pe un suport instabil sau supus la vibrații
- Diferite materiale (substraturi) necesită diferite tipuri de elemente de fixare. Utilizați întotdeauna șuruburi și dibluri potrivite pentru tipul de substrat.
- Trebuie să strângeți întotdeauna șuruburile de fixare a dispozitivului pe suprafață.
- Nu depășiți temperaturile de funcționare admise. Dacă nu se specifică altfel, dispozitivul este proiectat să funcționeze în condiții normale (temperatura ambiantă +25 °C).
- Întreținerea/curățarea dispozitivelor de interior trebuie să fie realizată folosind o cârpă uscată, fără materiale abrazive sau solvenți. Trebuie evitat contactul lichidelor sau componentele electrice.
- Puterea și fluxul luminos pot varia +/-5%.
- Valorile de ajustare a parametrilor indicate în instrucțiuni și pe produs au caracter orientativ.
- În caz de dubii cu privire la instalarea sau utilizarea dispozitivului, vă rugăm să contactați producătorul sau distribuitorul.
- Versiunile actuale ale instrucțiunilor de utilizare a produselor electrotehnice sunt disponibile pe site-ul distribuitorului www.gtv.com.pl

Garantia nu acoperă defectele care rezultă din instalarea dispozitivului în neconformitate cu instrucțiunile, reparările sau modificarea acestuia de persoane neautorizate. Garantia nu acoperă defectele cauzate de deteriorările mecanice și supratensiunile care provin din rețeaua de alimentare electrică. Producătorul nu este răspunzător pentru daunele rezultate din utilizarea necorespunzătoare (care nu este în concordanță cu aceste instrucțiuni) a dispozitivului. Orice modificare a construcției sau specificației tehnice exclude răspunderea producătorului. Garantia se referă la funcționarea dispozitivului. Modificările parametrilor care rezultă din procese chimice sau fizice (îmbătrânire, îngălbenire, decolorare, ștergere, etc.) nu fac obiectul revendicărilor de garanție.

Produsul îndeplinește cerințele legislației Uniunii Europene, în special Regulamentul Parlamentului European și al Consiliului (UE) 2017/1369 din 4 iulie 2017 de stabilire a unui cadru pentru etichetarea energetică și a regulamentelor de punere în aplicare a acestuia în legislația națională. Mai multe informații pot fi găsite pe site-ul www.gtv.com.pl și în declarațiile de conformitate.



Intervalul de frecvențe
100-130 kHz



Intensitatea câmpului magnetic
maxim la o distanță de 10m
-3 dBµA/m

Compania GTV Poland sp. z o.s.p.K.declară în prezent că este în conformitate cu următoarea adresă web: www.gtv.com.pl

LT

Siekiant užtikrinti tinkamą įrenginio naudojimą ir saugų veikimą, būtina laikytis naudojimo instrukcijos.

- Prieš pradėdami įrenginio instaliavimą, priežiūrą ar taisymą - visada išjunkite maitinimą.
- Įrengimą gali atlikti tik atitinkamus įgaliavimus turintys darbuotojai.
- Įrengimas turi būti atliekamas pagal galiojančius reikalavimus.
- Nelieskite įtampančių elementų (įskaitant šviečiančius LED diodus).
- Negalima jungti šviestuvo prie maitinimo bloko su įtampa. Pirmiausiai reikia prijungti

- šviestuva įrengti maitinimo bloko, o po to maitinimo bloką prie maitinimo tinklo.
- Negalima įrengti prietaiso ant nestabiliu arba virpėjimui linkusio pagrindo.
- Skirtingoms medžiagoms (pagrindams) reikalingos skirtingos tvirtinimo detalės. Visada naudoti pagrindo tipui tinkančius varžtus ir kaiščius.
- Prietaisą prie paviršiaus tvirtinančius varžtus visada reikia tvirtai prievirti.
- Neviršyti leistinos darbinės temperatūros. Jei nenurodyta kitaip, prietaisas skirtas veikti normaliomis sąlygomis (skirtingomis temperatūra +25°C).
- Vidiniame naudojime įkinti prietaisų priežiūra/valymas turėtų būti atliekamas sausu skudurėliu, be abrazyvinių medžiagų ar tirpiklių. Vengti skysčio kontakto su elektrinėmis dalimis.
- Nurodyta galia ir šviesos srautas gali skirtis +/-5%.
- Instrukcijos yra ir amonio nurodytos parametru nustatymo vertės yra orientacinės.
- Jei kyla abejonų dėl prietaiso įrengimo ar naudojimo reikia kreiptis į gamintoją arba pardavimo vieta.
- Aktualios elektrotechninių gaminių naudojimo instrukcijų versijos pateikiamos pildintojai tinklalapyje www.gtv.com.pl

Garantija neapima defektų, atsiradusių dėl instrukcijoms prieštaraujančio įrenginio montavimo, neteisiu atsmenų taisymų ar modifikacijų. Garantija netaikoma defektams, atsiradusiems dėl mechaninio pažeidimų ir dėl viršįtampių atsiradusių iš maitinimo tinklo. Gamintojas neatsako už žalą atsiradusią dėl netinkamo prietaisų naudojimo (neatitinkančio šios instrukcijos). Gamintojas neatsako už bet kokius struktūrinius ar technines specifikacijos pakeitimus. Garantija taikoma įrenginio veikimui. Parametru pokyčiams atsirandantiems dėl cheminių ar fizinių procesų (senėjimas, geltonumas, spalvos pasikeitimas, matinimas ir pan.) garantija netaikoma.

Produktas atitinka Europos Sąjungos teisės aktų reikalavimus, visų pirmą 2017 m. liepos 4 d. Europos Parlamento ir Tarybos reglamenta **(ES) Nr. 2017/1369**, nustatantį energijos ženklavimo procedūrą ir nacionalinėje teisėje jį įgyvendinančius teisės aktus. Daugiau informacijos galima rasti tinklalapyje www.gtv.com.pl ir atitiktis deklaracijose.



Dažnio diapazonas
100-130 kHz



Maksimalus magnetinio lauko
stipris 10 m atstumu
-3 dBµA/m

„GTV Poland“ ribotos atsakomybės bendrovė, komandinė bendrija pareiškia, kad radiojo ryšio įrenginis, tipas: **CAMINO** atitinka Direktyvą 2014/53/ES. Visą **ES** atitiktis deklaracijos tekstą galima rasti svetainėje: www.gtv.com.pl

LV

Lai nodrošinātu instalācijas pareizu lietošanu un drošu ekspluatāciju, lūdzam ievērot lietošanas instrukciju.

- Vienmēr izslēdziet barošanu pirms ierīces uzstādīšanas, apkopes vai remonta.
- Uzstādīšanu drīkst veikt tikai personaļs, kuram ir atbilstoša kvalifikācija.
- Uzstādīšana jāveic saskaņā ar spēkā esošajiem likumiem.
- Nepieskarieties tam sprieguma esošajiem elementiem (tostarp gaismas diodēm).
- Nedrīkst savienot gaismekli ar barošanas bloku zem sprieguma. Vispirms ir jānovirza gaismeklis ar barošanas bloku, un tikai pēc tam barošanas bloku ar barošanas tīklu.
- Nedrīkst uzstādīt ierīci uz pamatnes, kas ir nestabila vai jūtīga pret vibrācijām.
- Dažādiem materiāliem (pamatnēm) ir vajadzīgi dažādu veidu stiprinājumi. Vienmēr izmantojiet skrūves un tapas, kas piemērotas dotajam pamatnes veidam.
- Vienmēr ir stingri jāpievelk skrūves, kurās piestiprina ierīci pie virsmas.
- Nepārsniedziet pieļaujamās darba temperatūras. Ja nav norādīts savādāk, ierīce ir pielāgota darbam normālos apstākļos (apkārteja temperatūra +25 °C).
- Iekšējai ierīcī aplopi/īrīšanai ir jāveic ar sausu drānu, neizmantojot abrazīvus materiālus vai šķīdinātājus. Neļaujiet šķīdriņam nonākt kontaktā ar elektriskām daļām.
- Sniegtā jauda un gaiss plūsmas var atšķirties par +/-5%.
- Instrukcijā un uz izstrādājuma norādītajam parametru regulēšanas vērtībām ir orientējošs raksturs.
- Ja rodas šaubas par ierīces uzstādīšanu vai lietošanu, lūdzam, sazinieties ar ražotāju vai tirdzniecības vietu.
- Pašreizējās elektrotehnikas izstrādājumu lietotāja rokasgrāmatu versijas ir pieejamas izplatītajā tīmekļa vietnē www.gtv.com.pl

Garantija neattiecas uz defektiem, kas radušies ierīces uzstādīšanas neatbilstošas instrukcijas, nepilnvarotā personu veikta remonta vai modifikāciju rezultātā. Garantija neattiecas uz defektiem, kas radušies mehānisku bojājumu un barošanas tīkla pārsprieguma rezultātā. Ražotājs neatbild par bojājumiem un kaitējumiem, kas radušies nepareizas (šai instrukcijai neatbilstošas) ierīču lietošanas dēļ. Jebkāda konstrukcijas vai tehniskās specifikācijas modifikācija izslēdz ražotāja atbildību. Garantija attiecas uz ierīces darbību. Garantija neattiecas uz raksturliumu izmaiņām, kas saistītas ar ķīmiskiem vai fiziskiem procesiem (inovecošanās, dzeltēšana, krāsas izmaiņas, blāvēšana u. tml.).

Produktas atbilst prasībām, kas izriet no Eiropas Savienības tiesību aktiem, tostarp Eiropas Parlamenta un Padomes Reglamenta **(ES) 2017/1369** (2017. gada 4. jūlijs), ar ko izveido energomarkējuma satvaru un likumus, kuri tiek īstenoti valsts tiesību aktos. Vairāk informācijas var atrast tīmekļa vietnē www.gtv.com.pl un atbilstības deklarācijās.



Frekvences diapazons
100-130 kHz



Maksimālā magnētiskā lauka
intensitāte 10 m attālumā
-3 dBµA/m

Ar šo uzņēmums "GTV Poland" spēlota s ogranicoznan odpowiedzialnošcia sp. k." paziņo, ka radioiekārta, tips: **CAMINO** atbilst Direktīvai 2014/53/ES. Pilns **ES** atbilstības deklarācijas teksts ir pieejams tīmekļa vietnē: www.gtv.com.pl


ET

Ūge kasutaja ja seadme ohutu funktsioneerimise tagamiseks tuleb toimida kooskõlas teenusjuhendiga.

- Enne seadme paigaldamist, hoidumist või parandamist tuleb teada alati välja lülitada.
- Paigaldamist võib teostada ainult asjakohaste volitustega personal.
- Paigaldust tuleb teostada kooskõlas kehtivate eeskirjadega.
- Pinge all olevaid elemente mitte puuduta [sealhulgas põlevaid LED diodeid].
- Pinge all olevat valgustit ei võhiteploika ühendada. Kõigepealt tuleb valgusti toiteploika ühendada ja alles seejärel võrgutoitega.
- Keelatud on paigaldada seadet ebastabiilsele või vibratsiooneile allutatud aluspinnale.
- Erinevad materjalid (aluspinna) vajavad erinevat kinnitust. Kasutage alati antud aluspinna liigile sobivaid kruvisid ja tüübeleid.
- Seadet aluspinnale kinnitavate kruvide tuleb alati kõvasti kinni keerata.
- Mitte ületada lubatud tootemperatuuri. Kui teisiti antud ei ole on seade kohandatud tööks normaalsetes tingimustes (keskkonna temperatuur +25 °C).
- Hoonesiseseks kasutuseks mõeldud seadmete hoidamist/puhastamist tuleb teostada kuiva lapiga, ilma abrasiivsete materjalide või lahustiteta. Vältida vedeliku kokkupuudet elektriliste osadega.
- Antud võimsus ja valgusvoo võivad erineda +/-5%.
- Vrijednosti podešavanja parametara navedene u uputama za upotrebu i na proizvodu su samo indicativne.
- Seadme paigaldamist või kasutamist puudutavate kahtluste korral võtta ühendust tootja või müüjapunktiga.
- Elektrotehniliste toodete kehtiv kasutusjuhend on saadaval turustaja leheküljel www.gtv.com.pl

Garantii ei hõlma juhendite, tootjate kooskõlas olevast paigaldamisest, selleks mitte volitatud isikute poolt teostatud parandamisest või modifikatsioonidest tulevatel vigadel. Garantii ei hõlma mehaanilistest kahjustustest ja toitevõrgu ülepingeist tulenevaid vigu. Tootja ei kanna vastutust seadme ebaõige [ühendage mitte kooskõlas oleva] kasutamise tulenusena tekkinud vigastuste ja kahjude eest. Ükskiõik milline konstruktsiooni või tehnilise spetsifikatsiooni modifikatsioon välistab tootja vastutuse. Garantii puudub seadme tõdel. Keemilistest või füüsilistest protsessidest tulenevad nähtajate muutused [vananemine, kulumine, värvimuutus, matistumine, jne] garantii alla ei kuulu.

Toode vastab Euroopa Liidu, sealhulgas Euroopa Parlamendi ja Nõukogu [EL] 4. juuli 2017. a energiaeteliste etiketihähistuse raamid määratleva ja siseriiklike seadustega kooskõlla viiva määruse 2017/1369 nõuetele. Rohkem teavet leiab veebileheküljel www.gtv.com.pl ja vastavusdeklaratsioonides.

	Sagedusvahemik 100-130 kHz		Maksimaalne magnetvälja tugevus 10 m kaugusel -3 dBµA/m
---	-------------------------------	---	--

GTV Poland spółka z ograniczoną odpowiedzialnością sp. k. o.ime izjavljuje da radoprema tip: **CAMINO** u skladu s Direktivom 2014/53/EU. Puni tekst EU izjave o sukladnosti dostupna je na vjebnoj internetskoj adresi: www.gtv.com.pl

PT

Para garantir uma utilização adequada e um funcionamento seguro da instalação, devem ser seguidas as instruções que constam no manual de instruções.

- Antes de se proceder à instalação, manutenção ou reparação do aparelho deve sempre desligar a fonte de alimentação elétrica.
- A instalação só pode ser efetuada por profissionais com atribuições apropriadas.
- A instalação deve ser efetuada de acordo com as prescrições da lei em vigor.
- Não tocar em elementos sob tensão (incluindo diodos LED).
- É proibido ligar a luminária à fonte de luz ligada à rede elétrica. Primeiro deve-se ligar a luminária à fonte de alimentação e só depois se deve ligar a fonte de alimentação à rede elétrica.
- Não se pode instalar o aparelho num pavimento instável e sujeito a vibrações.
- Diferentes tipos de pavimentos requerem diversos tipos de fixação. Utilize sempre parafusos e buchas adequadas para um determinado tipo de pavimento.
- Os parafusos de fixação devem ser sempre bem apertados no pavimento.
- Não ultrapassar as temperaturas de operação admissíveis. O aparelho está adaptado para operar em condições normais (temperatura de ambiente +25 °C), salvo indicação em contrário.
- A manutenção/limpeza de aparelhos destinados ao uso no exterior devem ser levadas a cabo com um pano seco, sem utilizar qualquer material abrasivo ou dissolvente. Evitar o contacto das partes elétricas com líquidos.
- A potência e o fluxo luminoso indicados podem divergir +/-5%.
- Os valores de ajuste de parâmetros fornecidos nas instruções e no produto são indicativos.
- Em caso de dúvidas relacionadas com a instalação ou utilização do aparelho, contacte o fabricante ou o ponto de venda.
- Os manuais de instrução atuais de produtos elétricos encontram-se disponíveis no site web do distribuidor, isto é www.gtv.com.pl.

A garantia não cobre falhas resultantes da instalação do aparelho em desacordo com as instruções e da reparação ou modificação por pessoas não autorizadas. A garantia não cobre falhas resultantes de danos mecânicos e de sobretensão proveniente da rede de alimentação. O fabricante não assume responsabilidade por falhas e sinistros resultantes de uso indevido (em desacordo com as presentes instruções) dos aparelhos. Qualquer modificação da estrutura ou especificação técnica exclui a responsabilidade do fabricante. A garantia diz respeito ao funcionamento do aparelho. A alteração de parâmetros resultante de processos físicos ou químicos (envelhecimento, amarelamento, descoloração, opacidade, etc.) não é coberta pela garantia.

O produto cumpre os requisitos estipulados pela legislação da União Europeia, incluindo em concreto, o Regulamento (UE) 2017/1369 do Parlamento Europeu e Conselho de 4 de junho de 2017 que estabelece um regime de rotulagem energética, assim como as prescrições da sua transposição para a legislação nacional. Poderá encontrar mais informações no site www.gtv.com.pl e na declaração de conformidade.

	Alcance da frequência 100-130 kHz		Intensidade máxima do campo magnético a uma distância de 10m -3 dBµA/m
---	--------------------------------------	---	--

A GTV Poland spółka z ograniczoną odpowiedzialnością sp. k. vem por este meio declarar que o dispositivo de rádio do tipo: **CAMINO** está conforme com a Diretiva 2014/53/UE. O texto completo da declaração de conformidade da UE está disponível no seguinte endereço eletrónico: www.gtv.com.pl



BE

Для забезпечення правильної експлуатації і безпечного функціонування устанойки необходима паступаць у адвадвендці з інструкцїямі на експлуатацїю.

- Неоднако заўсёды адключіць ад электрасеткі перад пачаткам устанойки, кансервацїю або рамонту абсталявання.
- Устанойку можа здзейсніць выключна персанал з адпаведнымі пазнаўчтвамі.
- Устанойку трэба здзейсніць згодна з дзельчымі правіламі.
- Не дэкрэацїя элементу пад напружаннем [у тым ліку святлодыёднх лямпачкаў].
- Забараняецца ллчыць арматуру з сілкавальнікам пад напружаннем. Спачатку необходимо ллчыць арматуру з сілкавальнікам, а толькі пасля гэтага - сілкавальнік з электрасеткі.
- Забараняецца ўсталюваць абсталяванне на нестабільнай аснове альбо такой, якая можа хістацца
- Розныя матэрыялы [падставы] тэрабуюць розных тыпаў мацаванняў. Необходимо заўсёды выкарыстоўваць падыходзячыя шрубы і калкі для дадзенага тыпу падставы.
- Неоднако заўсёды грунтоўна дэкруціць шрубы, якія мацуюцца да паверхні.
- Не перавышайце дапушчальнай працоўнай тэмпературы. Калі няма іншай інфармацїі, то абсталяванне павінна працаваць у нармальным умовах (тэмпература навакольнага асяроддзя +25 °C).
- Кансервацїю / чыстку абсталявання для ўнутранага ўжывання необходимо рабіць з дапамогай сухой увады, без абразіўных матэрыялаў або раствараляльнікаў. Необходимо пазбягаць кантакту вадкасці з электрычнымі дэталямі.
- Прадстаўлена дапушчальна і светлавы струмень можа адрознівацца +/-5%.
- У азначаных у інструкцїі і на прадукце значэннях рэгулявання параметраў арыентаваны характар.
- У выпадку паўсталых сумневаў адносна устанойки ці ж експлуатацїі абсталявання, трэба звязцца з вытворцам або месцам, дзе прадукт быў куплены.
- Актуальныя версіі інструкцїі на експлуатацїі электратэхнічных вырабаў доступны на сайце дыстрыбутара www.gtv.com.pl

Гарантыя не распаўсюджваецца на дэфекты, якія з'явіліся ў выніку ўсталюўкі не ў адвадвендзі з інструкцїямі, ў выніку рамонту або зменуў, здзейсненых неўаўтаызаванай асобай. Гарантыя не распаўсюджваецца на дэфекты, якія з'явіліся ў выніку механічных пашкоджанняў, а таксама ў выніку перанапругі ў электрасеткі. Вытворца не нясе адказнасці за пашкоджанні і шкоду, якія з'яўляюцца вынікам няправільнага [які супярэчыць дадзенай інструкцїі] выкарыстання прыладу. Якая-небудзь змена канструкцїі або тэхнічнай спецыфікацїі здымае адказнасць з вытворцы. Гарантыя тычыцца працы прылады. Змены параметраў, што ідуць з хімічных або фізічных працэсаў [старэнне, пажаўненне, знякляроўванне, матэраванне і т.д.] не з'яўляюцца прычынай для прэтэнзій у гарантыю.

Продукт адпавядае патрабаванням, якія вынікаюць з заканадаўча Украінайскага Саюза, у тым ліку ў асвабавіць з Паставыоў Украінайскага парламента і савета (ЕС) 2017/1369 ад 4 ліпеня 2017 г., якая ўстанаўляе рамы этыкетавання энэргазэфэцїўнасцї і правільні іх увядзення ў мусовыя заканадаўствы. Падрабязная інфармацыя знаходзіцца на Інтэрнэт-сайце www.gtv.com.pl і ў дэкларацыі адвадвендці.

	Дыяпазон частот. 100-130 кГц		Максімальная напруженіть магнітного поля на відстані 10 м: -3 дБмкА/м
---	---------------------------------	---	---

Камандытныя таварыства з абмежаванай адказнасцю GTV Poland гэтым заяўляе, што радыёпрылада тыпу: **CAMINO** адпавядае дырэктыве 2014/53/ЕС. Поўны тэкст дэкларацыі адвадвендці ЕС доступны па наступным Інтэрнэт-адрасе: www.gtv.com.pl

UK

Щоб забезпечити належне використання і безпечну експлуатацію установки, дотримуйтесь інструкцій з експлуатації.

- Завжди вимикайте силення перед початком установки, обслуговування або ремонту пристрою.
- Установка може виконуватися тільки персоналом з відповідною кваліфікацією.
- Установка повинна проводитися відповідно до діючих правил.
- Не торкайтесь деталей під напругою [в тому числі світлодіодів, що світяться].
- Світільник не можна підключати до джерела живлення під напругою. Спочатку підключіть світільник до джерела живлення, а потім джерело живлення до мережі.
- Уникайте установки на нестабільній або схильній до вібрацій підставі
- На різних матеріалах [підстави] потрібні різні типи криплінь елементів. Завжди використовуйте гвинти та діючі, які підходять для даного типу підстави.
- Завжди міцно затягуйте гвинти, які крипліть пристрій до поверхні.
- Не перевышайте допустимі робочі температури. Якщо не вказано інше, пристрій призначений для роботи в нормальних умовах (температура навоколишнього середовища + 25 °C).
- Обслуговування / очищення пристроїв для внутрішнього застосування повинно виконуватися сухою тканиною без використання абразивів або розчинників. Уникайте контакту рідини з електричними деталями.
- Вказана потужність і світловий потік можуть змінюватися на +/- 5%.
- Значення регулювання параметрів, подані в інструкції та на виробі, є приблизними. Якщо у вас виникли сумніви щодо установки або використання пристрою, зверніться до виробника або в точку продажу.
- Поточні версії інструкцій з використання електротехнічних виробів доступні на веб-сайті дистрибутора за адресою: www.gtv.com.pl

Гарантия не поширюється на дефекти, що виникли в результаті установки пристрою не відповідно до інструкції, ремонту або модифікації неуповноваженими особами. Гарантія не поширюється на дефекти, викликані механічними пошкодженнями і внаслідок стрибків напруги в мережі живлення. Виробник не несе відповідальності за пошкодження і збиток, що є результатом неправильної (у невідповідності з інструкцією) використання пристроїв. Будь-яка зміна конструкції або технічних характеристик виключає відповідальність виробника. Гарантія поширюється на роботу пристрою. Зміни параметрів в результаті хімічних або фізичних процесів (старіння, пожевопіння, знебарвлення, потускніння і т.д.) не підлягають гарантійним претензіям.

Продукт відповідає вимогам законодавства Європейського Союзу, зокрема, Регламенту Європейського парламенту та Ради (ЄС) 2017/1369 від 4 липня 2017 року, що встановлює основи для енергетичного маркування та положенням, інтегрованим в національне законодавство. Більш детально інформацію можна знайти на сайті www.gtv.com.pl в декларації про відповідність.



Діапазон частот
100-130 кГц



Максимальна напруженість магнітного поля на відстані 10 м: -3 дБмкА/м

Товариство з обмеженою відповідальністю командитне товариство «GTV Poland» декларує, що радіоприймач типу: **CAMINO** відповідає Директиві 2014/53/ЄС. Повний текст декларації про відповідність ЄС доступний за Інтернет-адресою: www.gtv.com.pl

BG

С цел осигуряване на правилна експлоатация и безопасно функциониране на инсталацията, трябва да следвате указанията от инструкцията за обслужване.

- Винаги, преди да се пристъпи към инсталацията, дейности по поддръжка или ремонт на уреда, захранването трябва да се изключи.
- Инсталирането може да изпълни само персонал, притежаващ съответните квалификации.
- Инсталирането трябва да се изпълни в съответствие с действащите разпоредби.
- Не докосвайте елементите под напрежение (включително светещите LED диоди).
- Не бива да свързвате осветелното тяло със захранващо устройство под напрежение. Първо трябва да свържете осветелното тяло със захранващото устройство и едва след това да включите захранващото устройство към електрическата мрежа.
- Не бива да инсталирате устройството върху нестабилна или податлива на вибрации основа.
- Различните материали (основи) изискват различни видове крепежни елементи. Винаги използвайте дюбели и винтове, подходящи за дадения вид основа.
- Винаги трябва да затегнете силно монтажните винтове към основата.
- Да не се надвишават допустимите температури на работа. Ако не е посочено друго, устройството е пригодно за работа при нормални условия (температура на околната среда +25 °C).
- Поддръжка/почистването на устройствата за ползване на закрито трябва да се извършва със суха кърпа, без използване на абразивни материали или разтворители. Трябва да се избягва контакт с електрическите части.
- Посочената мощност и светлинен поток могат да се различават с +/-5%.
- Посочените в инструкцията и върху продукта стойности на настройка на параметрите имат ориентировъчен характер.
- В случай на съмнения относно инсталирането или експлоатацията на устройството, трябва да се свържете с производителя или с търговския пункт.
- Актуалните версии на инструкциите за експлоатация на електротехнически уреди са достъпни в сайта на дистрибутора www.gtv.com.pl

Гарантията не обхваща дефектите, възникнали в резултат от инсталация, изпълнена в несъответствие с инструкцията, от ремонт или модификация от неуповноважени лица. Гарантията не обхваща дефектите, възникнали в резултат на механични повреди и в резултат на пренапрежения от захранващата мрежа. Производител не носи отговорност за повреди и вреди, възникнали в резултат от неправилно (несъответстващо на настоящата инструкция) използване на устройството. Каквато и да била модификация на конструкцията или техническата спецификация отменя отговорността на производителя. Гарантията се отнася за химически на устройството. Промяната на параметрите, възникнала въз основа на диймически или физически процеси (старене, пожелтяване, обезцветяване, потъмняване и т.н.) не подлежат на гаранционни претенции.

Продуктът изпълнява изискванията, определени от Европейското законодателство, в това число особено на Регламент (ЕС) 2017/1369 на Европейския Парламент и на Светата от 4 юли 2017 година за определяне на нормативна рамка за енергийно етикетане и регламентите за тяхното прилагане в националното законодателство. Повече информация ще намерите в уебсайта www.gtv.com.pl и в декларациите за съответствие.



Честотен диапазон
100-130 kHz



Максималната сила на магнитното поле на разстояние 10m:
-3 дБмкА/м

GTV Poland OOD Командитно Дружество с настоящото декларира, че радио устройството от тип: **CAMINO** е в съответствие с Директива 2014/53/ЄС. Пълният текст на ЕС декларацията за съответствие е достъпен на следния интернет адрес: www.gtv.com.pl

SL

Da bi se zagotovila ustrežna uporaba in varno delovanje sistema, je treba upoštevati skladno z navodili za uporabo.

- Pred začetkom montaže, vzdrževalnih del ali popravila naprave je treba vedno odklopiti napajanje.
- Montažo lahko opravi izključno posebej pooblaščen osebeje.
- Montaža mora ustrezati veljavnim predpisom.

- Ne dotikajte se delov pod napetostjo (velja tudi za same diode LED).
- Ne povezovali svetila z napajalnikom, ki je pod napetostjo. Najprej je treba povezati svetilo z napajalnikom in šele nato napajalnik priključiti na napajalno omrežje.
- Ne nameščate naprave na nestabilni ali drseči podlagi.
- Različni materiali (podlage) zahtevajo različne vrste pritrditev. Vedno uporabite vijake in zatiče, ki so primerni za izbrano vrsto podlage.
- Vedno je treba močno priviti vijake, ki napravo pritrdjujejo k podlagi.
- Ne presegajte dopustnih delovnih temperatur. Če ni navedeno drugače, je naprava prilagojena za delovanje v navadnih razmerah (temperatura okolja 25 °C).
- Za vzdrževanje/čiščenje naprave za notranjo uporabo je treba uporabiti suho krpo, brez abrazivnih materialov in topil. Izogibati se stiku tekočin z električnimi elementi.
- Navedena moč in svetlobni tok se lahko razlikujeta za +/-5%.
- V navodilih in na proizvodu navedene vrednosti nastavitve parametrov so le okvirne.
- Ob uporabi glejte namestitve ali uporabe naprave se je treba obrniti na proizvajalca ali prodajno točko.
- Veljavne različne navodil za uporabo elektrotehničnih izdelkov so na voljo na spletni strani distributerja www.gtv.com.pl.

Garancija ne velja za napake, ki so posledica montaže naprave, opravljene neskladno z navodili, ali popravil ali sprememb, izvedenih s strani nepooblaščen osebeje. Garancija ne zajema napak, ki so posledica mehanskih poškodb ali prenapetosti, izvirajočih iz napajalne omrežja. Proizvajalec ne odgovarja za poškodbe in škode, ki so posledica neustrežne uporabe naprave (neskladne s temi navodili). Kakršna koli sprememba konstrukcije ali tehničnih specifikacij izključuje odgovornost proizvajalca. Garancija se nanaša na delovanje naprave. Spremembe parametrov, ki so posledica kemičnih ali fizikalnih procesov (staranje, porumenelost, razbarvanje, potemnitev ipd.) ne dajejo pravic garancijskih zahtevkov.

Izdelek izpolnjuje zahteve zakonodaje Evropske unije, zlasti Uredbe Evropskega parlamenta in Sveta (EU) 2017/1369 z dne 4. julija 2017 o vzpostavitvi okvira za označevanje z energijskimi nalepkami in predpisov, ki to uredbi prenašajo v nacionalni pravni red. Več podatkov je na voljo na spletni strani www.gtv.com.pl in v izjavah o skladnosti.



Frekvenčno območje
100-130 kHz



Največja jakost magnetnega polja na razdalji 10m
-3 dБмкА/м

GTV Poland spółka z ograniczoną odpowiedzialnością sp. k. (GTV Poland d.o.o.) k.d.) s tem izjavlja, da je radijska naprava tip: **CAMINO** skladna z Direktivo 2014/53/EU. Celotno besedilo izjave o skladnosti EU je na voljo na naslednjem spletnem naslovu: www.gtv.com.pl

BS

Za pravilno korišćenje i sigurno djelovanje instalacije postupajte u skladu s uputama za upotrebu.

- Uvijek isključite napajanje prije nego što počnete s radovima na instalaciji, održavanju ili popravku uređaja.
- Radove na instalaciji može obavljati isključivo osoblje koje je za to ovlašteno.
- Radovi na instalaciji se mogu obavljati u skladu s važećim propisima.
- Nemojte dirati elemente pod naponom (uključujući i svetleće diode LED).
- Nemojte priključivati lampu na punjač dok je pod naponom. Prvo priključite lampu na punjač, a tek onda uključite punjač u mrežu.
- Nemojte instalirati uređaj na nestabilnoj ili klimavoj podlozi.
- Različiti materijali (podloge) zahtijevaju različite pribore za pričvršćivanje. Uvijek koristite tiple i vijke adekvatne za konkretnu vrstu podloge.
- Uvijek jako zavrnite vijke za pričvršćivanje uređaja za površinu.
- Nemojte prekoračiti dozvoljene temperature rada. Ako nije drugačije određeno, uređaj je prilagođen radu u normalnim uvjetima (temperatura okruženja +25°C).
- Uredaj za unutrašnje korišćenje čistite/održavajte suhom krpicom, bez ikakvih abrazivnih sredstava ili rastvarača. Izbjegavajte kontakt tekućine s električnim dijelovima.
- Navedena snaga i svjetlosni mlaz se može razlikovati za +/-5%.
- Vrijednosti podešavanja parametara navedene u uputstvu za upotrebu i na proizvodu su samo indikativne.
- Ako imate bilo koje nedoumice vezane za instalaciju ili korišćenje uređaja, obratite se proizvođaču ili prodajnom mjestu.
- Aktualne verzije uputa za upotrebu elektrotehničkih proizvoda su dostupne na web-stranici distributera www.gtv.com.pl.

Garancija ne pokriva nedostatke koji su nastali uslijed instaliranja uređaja bez poštovanja uputstava, popravke ili modifikacija koje su vršila neovlašena lica. Garancija ne pokriva nedostatke koji su nastali uslijed mehaničkog oštećenja i uslijed prenapona nastalih u električnoj mreži. Proizvođač ne snosi odgovornost za oštećenja koja su rezultat nepravilnog korišćenja uređaja (koje nije u skladu s ovim uputstvom). Bilo koja modifikacija konstrukcije ili tehničke specifikacije isključuje odgovornost proizvođača. Garancija se odnosi na djelovanje uređaja. Promjena parametara uslijed hemijskih i fizičkih procesa (starenje, promjena boje u žutu, nestanak boje, matiranje i.s.l.) ne podliježe garanciji.

Proizvod ispunjava zahtjeve određene u zakonodavstvu Evropske unije, uključujući prije svega Uredbu Evropskog parlamenta i Vijeća (UE) 2017/1369 od 4. jula 2017. g. o utvrđivanju okvira za označavanje energetske efikasnosti te propise koji je uvode u nacionalno pravo. Više informacija možete naći na web-stranici www.gtv.com.pl i izjavi o uskladenosti.



Opseg frekvencije
100-130 kHz



Maksimalni intenzitet magnetskog polja na 10 m:
-3 dБмкА/м

GTV Poland spółka z ograniczoną odpowiedzialnością sp. k. ovrime izjavjuje da radiooprema tip: **CAMINO** u skladu je s Direktivom 2014/53/EU. Puni tekst EU deklaracije o uskladenosti dostupan je na sljedećoj internetnoj adresi: www.gtv.com.pl

SRP

Za pravilno korišćenje i bezbedno djelovanje instalacije postupajte u skladu sa uputstvima za upotrebu.

- Uvijek isključite napajanje prije nego što počnete s radovima na instalaciji, održavanju ili popravci uređaja.
- Radove na instalaciji može obavljati isključivo osoblje koje je za to ovlašteno.
- Radovi na instalaciji se mogu obavljati u skladu s važećim propisima.
- Nemojte dirati elemente pod naponom (uključujući i svjetleće diode LED).
- Nemojte priključiti lampu na punjač dok je pod naponom. Prvo priključite lampu na punjač, a tek onda uključite punjač u mrežu.
- Nemojte instalirati uređaj na nestabilnoj ili klimavoj podlozi.
- Različiti materijali (podloge) zahtijevaju različite pribore za pričvršćivanje. Uvijek koristite tiple i vijke adekvatne za konkretnu vrstu podloge.
- Uvijek jako zavrnite vijke za pričvršćivanje uređaja za površinu.
- Nemojte prekoračiti dozvoljene temperature rada. Ako nije drugačije određeno, uređaj je prilagođen za rad u normalnim uslovima (temperatura okruženja +25°C).
- Za održavanje/čišćenje uređaja za unutrašnje primjene koristite suhu krpicu, bez ikakvih abrazivnih sredstava ili rastvarača. Izbjegavajte kontakt tečnosti sa električnim dijelovima.
- Navedena snaga i svjetlosni mlaz se može razlikovati za +/-5%.
- Vrednosti podešavanja parametara navedene u uputstvu za upotrebu i na proizvodu su samo indikativne.
- Ako imate bilo koje nedoumice vezane za instalaciju ili korišćenje uređaja, obratite se proizvođaču ili prodajnom mjestu.
- Aktuelne verzije uputstava za upotrebu elektrotehničkih proizvoda su dostupne na veb-stranici distributera www.gtv.com.pl.

Garancija ne pokriva nedostatke koji su nastali usljed instaliranja uređaja bez poštovanja uputstava, popravke ili modifikacija koje su vršila neovlašćena lica. Garancija ne pokriva nedostatke koji su nastali usljed mehaničkog oštećenja i usljed prenapona nastalih u električnoj mreži. Proizvođač ne snosi odgovornost za oštećenja koja su rezultat nepravilnog korišćenja uređaja (koje nije u skladu s ovim uputstvom). Bilo koja modifikacija konstrukcije ili tehničke specifikacije isključuje odgovornost proizvođača. Garancija se odnosi na djelovanje uređaja. Promjena parametara usljed hemijskih i fizičkih procesa (starenje, promjena boje u žutu, nestanak boje, matiranje i s.l.) ne podliježe garanciji.

Proizvod ispunjava zahtjeve određene u zakonodavstvu Evropske unije, uključujući prije svega Uredbu Evropskog parlamenta i Savjeta [UE] 2017/1369 od 4. jula 2017. g. o utvrđivanju okvira za označavanje energetske efikasnosti te propise koji je uvode u nacionalno pravo. Više informacija možete naći na veb-stranici www.gtv.com.pl i o izvaji o uslaženosti.



GTV Poland spółka z ograniczoną odpowiedzialnością sp. k. ovlime izjavljuje da radiooprema tip: **CAMINO** u skladu je s Direktivom 2014/53/EU. Puni tekst EU deklaracije o usklađenosti dostupan je na sledećoj internetskoj adresi: www.gtv.com.pl

SR

Za pravilno korišćenje i bezbedno delovanje instalacije postupajte u skladu sa uputstvima za upotrebu.

- Uvek isključite napajanje pre nego što počnete s radovima na instalaciji, održavanju ili popravci uređaja.
- Radove na instalaciji može da obavlja isključivo osoblje koje je za to ovlašćeno.
- Radovi na instalaciji se mogu obavljati u skladu s važećim propisima.
- Nemojte dirati elemente pod naponom (uključujući i svetleće diode LED).
- Nemojte priključiti lampu na punjač dok je pod naponom. Prvo priključite lampu na punjač, a tek onda uključite punjač u mrežu.
- Nemojte instalirati uređaj na nestabilnoj ili površino podložnoj klimanju.
- Različiti materijali (podloge) zahtijevaju različite pribore za pričvršćivanje. Uvek koristite tiple i vijke adekvatne za konkretnu vrstu podloge.
- Uvek jako zavrnite vijke za pričvršćivanje uređaja za površinu.
- Nemojte prekoračiti dozvoljene temperature rada. Ako nije drugačije određeno, uređaj može da radi u normalnim uslovima (temperatura okruženja +25°C).
- Održavanje/čišćenje uređaja za unutrašnje korišćenje izvodite pomoću suve krpice, bez ikakvih abrazivnih sredstava ili rastvarača. Izbjegavajte kontakt tečnosti s električnim dijelovima.
- Navedena snaga i svetlosni mlaz može se razlikovati za +/-5%.
- Vrednosti podešavanja parametara navedene u uputstvu za upotrebu i na proizvodu su samo indikativne.
- U slučaju da imate bilo koje nedoumice vezane za instalaciju ili korišćenje uređaja, obratite se proizvođaču ili prodajnom mestu.
- Aktuelne verzije uputstava za upotrebu elektrotehničkih proizvoda su dostupne na veb-stranici distributera www.gtv.com.pl.

Garancija ne pokriva nedostatke koji su nastali usljed instaliranja uređaja bez poštovanja uputstava, popravke ili modifikacija koje su vršila neovlašćena lica. Garancija ne pokriva nedostatke koji su nastali usljed mehaničkog oštećenja i usljed prenapona nastalih u električnoj mreži. Proizvođač ne snosi odgovornost za oštećenja koja su rezultat nepravilnog korišćenja uređaja (koje nije u skladu s ovim uputstvom). Bilo koja modifikacija konstrukcije ili tehničke specifikacije isključuje odgovornost proizvođača. Garancija se odnosi na delovanje uređaja. Promena parametara usljed hemijskih i fizičkih procesa (starenje, promena boje u žutu, nestanak boje, matiranje i s.l.) ne podleže garanciji.

Proizvod ispunjava zahteve određene u zakonodavstvu Evropske unije, uključujući prije svega Uredbu Evropskog parlamenta i Saveta [UE] 2017/1369 od 4. jula 2017. g. o utvrđivanju okvira za označavanje energetske efikasnosti te propise koji je uvode u nacionalno pravo. Više informacija možete da nadete na veb-stranici www.gtv.com.pl i o izvaji o uslaženosti.



Opseg frekvencije
100-130 kHz



Maksimalni intenzitet magnetskog polja na 10 m:
-3 dBµA/m

GTV Poland spółka z ograniczoną odpowiedzialnością sp. k. ovlime izjavljuje da radiooprema tip: **CAMINO** u skladu je s Direktivom 2014/53/EU. Puni tekst EU deklaracije o usklađenosti dostupan je na sledećoj internetskoj adresi: www.gtv.com.pl

MK

So cel da se obezbedi pravilna upotreba i bezbedno radovanje na instalacijama, sledete go uputstvo go za radota.

- Sekošta isključete go napoluovañe go pred da počnete so instalacija, održuвање go
- Instalacija može da ja pravat samo soodvetno kvalifikuvani lica.
- Instalacija treba da bude izvršena vo so glasnost so važećite propisi.
- Da ne se dopirat elemente pod napon (tuka i svetlećite LED diodi).
- Svetlećoto telo ne sme da bude povrazno so napoluвање pod napon. Prvin, povrzete go svetlećoto telo so napoluovañe a potoa so elektrićni napon.
- Uredot ne sme da se montira na podloga koja e nestabilna ili podložna na vibraciji.
- Za različite materijali (substati) potrebni se različni svrzuvaci elementi. Sekošta upotrebuvañe zavrtki i štitki koje se pogodni za vidot na podlogata.
- Sekošta čvrsto zategnete gi zavrtkite što go pričvrstuvate uredot na površinata.
- Ne ja nadinuvañe dozvoljena radota temperatura. Osveti ako ne e poinkno navedeno, uredot e dizajniran da radoti vo normalni uslovi (temperatura +25°C).
- Održuвање/čišćenje na uredot za vntrašnja upotreba treba da se izveduwa so suva krpa bez upotreba na abrazivni materijali ili rastvoruvaci. Izbegnuvañe kontakt na taćnostoa so elektrićni delovi.
- Dadeñata moćnost i prozračniot flukso možat da variruat +/-5%.
- Vrednostite za prilagoduвање na parametre dadeñi vo uputstvata i na proizvod se samo preporaki.
- Dokolu imate sve moćni povrazni so instalacijata ili upotreba na uredot, vo molime kontaktirajte go proizvoditelot ili prodajnoto mesto.
- Tekovnite verzije na uputstvata go za upotreba na elektro-tećnićite proizvodi se dostapni na veb stranata na distributerot www.gtv.com.pl

Garancijata ne gi oñfaka oštetuvañata nastanati pri instalacija na uredot, a ne se so glasnost so uputstvata, popravkite ili modifikacijata od strana na neovlašćeni lica. Garancijata ne gi oñfaka oštetuvañata nastanati poradi mehanićki oštetuvañea, kako i od prićni povrazni so napoluovañaka mreža. Proizvoditelot ne snosi odgovornost za oštetuvañea koji se rezultat na nesoodvetno korišćenje na uredot (neso glasnost so uputstvoto). Sekošta modifikacija na konstrukcijata ili tehnićkata specifikacija ja isključuwa odgovornost na proizvoditelot. Garancijata se odnesuva na funkcioniraneñto na uredot. Promena na parametre koji proizleguvat od hemijske i fizićke (stareñe, poklopuвање, obeluvawe i s.l.) procesi ne se oñfateni so garancija.

Proizvodot gi ispolnuwa barañata koji proizleguvat od zakonodavstvoto na Evropskata Unija, posebno Regulativite na Evropskiot Parlament i Sovetot [EU] 2017/1369 od 4 july 2017 godina za vospostavawe na energetske obeluvawe i oredbite za nejzno sproveduвање vo nacionalnoto zakonodavstvo. Poveќе informacii može da najdete na veb stranata www.gtv.com.pl i vo deklaracijata za soobraznost.



Frekventni opseg
100-130 kHz



Maksimalen intenzitet na magnetnoto pole
na rastojanje od 10 m
-3 dBµA/m

GTV Poland spółka z ograniczoną odpowiedzialnością sp. k. izjavuwa deka radiooprema tip: **CAMINO** e vo so glasnost so Direktivata 2014/53/EU. Celosniot tekst na deklaracijata za soobraznost na EU e dostapna na slednata internet adresa: www.gtv.com.pl

MO

În scopul de a asigura o utilizare corectă și o operare în siguranță a instalației, urmați instrucțiunile.

- Opriti întotdeauna alimentarea înainte de instalare, întreținerea sau repararea dispozitivului.
- Instalația poate fi efectuată exclusiv de către un personal calificat care deține autorizațiile necesare.
- Instalația trebuie efectuată în conformitate cu reglementările în vigoare.
- Nu atingeți elementele aflate sub tensiune (inclusiv diodele LED aprinse).
- Corpul de iluminat nu trebuie să fie conectat la o sursă de alimentare aflată sub tensiune electrică. Mai întâi, conectați corpul de iluminat la sursa de alimentare și apoi sursa de alimentare la rețeaua electrică.
- Nu instalați dispozitivul pe un suport instabil sau supus la vibrații
- Diferite materiale (substraturi) necesită diferite tipuri de elemente de fixare. Utilizați întotdeauna șuruburi și dibluri potrivite pentru tipul de substrat.
- Trebuie să strângeți întotdeauna șuruburile de fixare a dispozitivului pe suprafață.
- Nu depășiți temperaturile de funcționare admise. Dacă nu se specifică altfel, dispozitivul este proiectat să funcționeze în condiții normale (temperatura ambiantă +25 °C).
- Întreținerea/curățarea dispozitivului de interior trebuie să fie realizată folosind o cârpă uscată, fără materiale abrazive sau solvenți. Trebuie evitat contactul lichidelor sau componentele electrice.
- Puterea și fluxul luminos pot varia +/-5%.
- Valerile podeșavării parametara navedene u uputava za upotrebu i na proizvodu su samo indikativne.
- În caz de dubii cu privire la instalarea sau utilizarea dispozitivului, vă rugăm să contactați producătorul sau distribuitorul.
- Versiunile actuale ale instrucțiunilor de utilizare a produselor electrotehnice sunt disponibile pe site-ul distribuitorului www.gtv.com.pl

Garanția nu acoperă defectele care rezultă din instalarea dispozitivului în neconformitate cu instrucțiunile, reparațiile sau modificarea acestuia de persoane neautorizate. Garanția nu acoperă defectele cauzate de deteriorările mecanice și supratensiunile care provin din rețeaua de alimentare electrică. Producătorul nu este răspunzător pentru daunele rezultate din utilizarea necorespunzătoare (care nu este în concordanță cu aceste instrucțiuni) a dispozitivelor. Orice modificare a construcției sau specificației tehnice exclude răspunderea producătorului. Garanția se referă la funcționarea dispozitivului. Modificările parametrilor care rezultă din procese chimice sau fizice (îmbătrânire, îngălbenire, decolorare, ștergere, etc.) nu fac obiectul revendicărilor de garanție.

Produsul îndeplinește cerințele legislației Uniunii Europene, în special Regulamentul Parlamentului European și al Consiliului (UE) 2017/1369 din 4 iulie 2017 de stabilire a unui cadru pentru etichetarea energetică și a regulamentelor de punere în aplicare a acestuia în legislația națională. Mai multe informații pot fi găsite pe site-ul www.gtv.com.pl și în declarațiile de conformitate.



Intervalul de frecvențe
100-130 kHz



Intensitatea câmpului magnetic maxim
la o distanță de 10m:
-3 dBμA/m

GTV Poland spółka z ograniczoną odpowiedzialnością sp. k. ovide izjavljuje da radiooprema tip: **CAMINO** u skladu s Direktivom 2014/53/EU. Puni tekst EU izjave o sukladnosti dostupan je na sljedećoj internetskoj adresi: www.gtv.com.pl